



# Karo

KARO .....	p. 1 à 11
Cahier d'inspiration .....	p. 3 à 4
Formats et finitions .....	p. 5 à 6
Façades à levier .....	p. 7 à 10

---

# Cahier d'inspiration

Collection Karo

---



Blanc Satin - 210

---

# Cahier d'inspiration

Collection Karo


---

FAÇADE NOIR SATIN - 208



2 LEVIERS DUO\* ACIER- 087-020BAC

FAÇADE BLANC SATIN - 210



1 LEVIER DUO\* ACIER- 087-010BAC

FAÇADE ALU SATIN - 212



RJ45 CAT 6 (3M) BLANC- 087-390B

**DUO\*** : Possibilité de passer d'une fonction va-et-vient à une fonction poussoir en une simple pression.  
[Plus d'informations p.204](#)



# INFORMATIONS TECHNIQUES


## Dimensions des Façades

Façade Étroite  
40x80x7mm



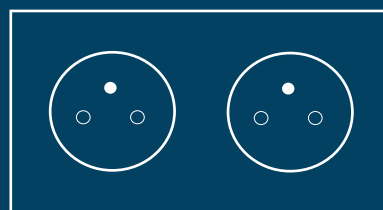
EC

Façade simple poste  
80x80x7mm



S

Façade double poste  
151x80x7mm



Uniquement disponible en  
double prise de courant 2P+T

Créez vos  
compositions sur  
notre configurateur  
en ligne  
[www.my.modelec.com](http://www.my.modelec.com)

Détails p.212

## Codification des Fonctions



B1

Va et Vient  
Poussoir  
Permutateur



B2

Double  
Va et Vient  
Double Poussoir  
Va et vient +  
Poussoir +  
VR




R1

Prise 2P+T




K1

Prise Schuko



M1

RJ45  
HDMI  
HP...  
au choix



M2

Double RJ45  
Double HP  
...  
au choix



U1

Chargeur USB



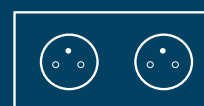
C1

TV



SC

Sortie de câble



R1

R1

Double Prise 2P+T

## Fixation - Montage

### Recommandations :

Pour plus de confort, veuillez utiliser des boîtes d'encastrement standard diamètre 68 mm et profondeur 50 mm.

Montage : encastré


Montage façade : clippage

---


## - Collection Karo -

---


Karo, un profil courbé identitaire, un levier au design simple et moderne.  
Décliné en 6 finitions au toucher satiné ou Soft Touch (polycarbonate).




Blanc  
Satin  
210




Aluminium  
Satin  
212




Blanc  
Soft Touch  
211



Noir  
Satin  
208



Doré  
Satin  
214



Noir  
Soft Touch  
209


Ses 4 finitions de leviers en métal permettent de jouer le ton sur ton ou les contrastes.



Blanc



Acier



Noir



Doré

## - Collection Karo -

### MÉCANISMES RENFORCÉS POUR FAÇADES ÉTROITES

Un appareillage complet se compose d'une façade et des mécanismes simples correspondants aux fonctions souhaitées.



#### Mécanismes pour façades étroites

				LEVIER NOIR ● 072	PRIX PUBLIC HT	LEVIER ACIER ● 073	PRIX PUBLIC HT	LEVIER DORE ● 074	PRIX PUBLIC HT
Va-et-Vient	-070B		Mécanisme 1 Va-et-Vient à levier	072-070B	16,30 €	073-070B	9,10 €	074-070B	15,70€
	-072B		Mécanisme 1 Va-et-Vient à levier + pour façade avec LED	072-072B	16,30€	073-072B	9,10 €	074-072B	15,70 €
	-071B		Mécanisme double Va-et-Vient à levier	072-071B	32,70 €	073-071B	18,20 €	074-071B	31,40 €
	-085B		Mécanisme 1 Permutateur	072-085B	39,70 €	073-085B	25,80 €	074-085B	32,90 €
Poussoir	-073B		Mécanisme 1 Poussoir à levier	072-073B	17,10 €	073-073B	9,80 €	074-073B	16,40 €
	-075B		Mécanisme 1 Poussoir à levier + pour façade avec LED	072-075B	17,10 €	073-075B	9,80 €	074-075B	16,40€
	-074B		Mécanisme double Poussoir à levier	072-074B	34,10 €	073-074B	19,60 €	074-074B	32,80 €
Mixte	-076B		Mécanisme Va-et-Vient + Poussoir	072-076B	33,40 €	073-076B	18,90 €	074-076B	32,10 €
Volet roulant	-079B		Mécanisme 1 interrupteur Volet roulant 3 positions ON/OFF/ON	072-079B	21,60 €	073-079B	13,60 €	074-079B	16,40€
	-080B		Mécanisme 2 interrupteurs Volet roulant 3 positions ON/OFF/ON	072-080B	43,10 €	073-080B	27,30 €	074-080B	41,80 €
	-077B		Mécanisme 1 Poussoir Volet roulant 3 positions MOM/OFF/MOM	072-077B	21,60 €	073-077B	13,60 €	074-077B	16,40€
	-078B		Mécanisme 2 Poussoirs Volet roulant 3 positions MOM/OFF/MOM	072-078B	43,10 €	073-078B	27,30 €	074-078B	32,80€

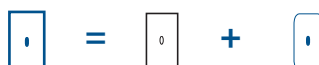
## - Collection Karo -

### FAÇADES ÉTROITES

Un appareillage complet se compose d'une façade et des mécanismes simples correspondants aux fonctions souhaitées.



Exemple : Façade + Mécanisme



#### Façades étroites

Dimensions de la façade étroite simple :  
40x80x7mm

		Noir Satin 208	Noir Soft Touch 209	Blanc Satin 210	Blanc Soft Touch 211	Alu Satin 212	Doré Satin 214	
Couleur de levier recommandée		NOIR	NOIR	ACIER	ACIER	ACIER	DORE	
111-		Façade 1 trou oblong	111-208	111-209	111-210	111-211	111-212	111-214
112-		Façade 2 trous oblongs	112-208	112-209	112-210	112-211	112-212	112-214
PRIX PUBLICHT		10,50 €	15,60 €	10,50 €	15,60 €	10,50 €	10,50 €	
113-		Façade 1 trou oblong + LED	113-208	113-209	113-210	113-211	113-212	113-214
PRIX PUBLICHT		46,10 €	51,30 €	46,10 €	51,30 €	46,10 €	46,10 €	





## - Collection Karo -

### MÉCANISMES À CONNEXION AUTOMATIQUE

Ces mécanismes peuvent être utilisés sur façades simples et doubles

Un appareillage complet se compose d'une façade et des mécanismes simples correspondants aux fonctions souhaitées.



#### Mécanismes

			LEVIER NOIR ● 087-...BNO	PRIX PUBLIC HT	LEVIER ACIER ● 087-...BAC	PRIX PUBLIC HT	LEVIER DORE ● 087-...BOR	PRIX PUBLIC HT	LEVIER BLANC ● 087-...BBL	PRIX PUBLIC HT
-010B		Mécanisme DUO* 1 levier	087-010BNO	17,10€	087-010BAC	9,50 €	087-010BOR	16,50 €	087-010BBL	17,10 €
-020B		Mécanisme DUO* 2 leviers	087-020BNO	34,30 €	087-020BAC	19,10 €	087-020BOR	32,90 €	087-020BBL	34,30 €
-060B		Mécanisme Permutateur	087-060BNO	55,80 €	087-060BAC	54,50 €	087-060BOR	55,80 €	087-060BBL	55,80 €
-180B		Mécanisme Volet roulant Va-et-Vient	087-180BNO	50,60 €	087-180BAC	42,00 €	087-180BOR	42,60 €	087-180BBL	50,60 €
-280B		Mécanisme Volet roulant Pousoir	087-280BNO	50,60 €	087-280BAC	42,00 €	087-280BOR	42,60 €	087-280BBL	50,60 €

\*DUO: Passez d'un bouton va-et-vient à un bouton poussoir d'une simple pression (ex: tournevis). [Plus d'informations p.204](#)

#### Prises & médias

-320B		Mécanisme Prise 2P+T	087-320B	10,80 €
-620B		Mécanisme Prise Schuko	087-620B	11,30 €
-360B		Mécanisme TV	087-360B	29,60 €
-190B		Mécanisme Sortie de câble	087-190B	11,10 €
-510B		Mécanisme Chargeur 2 ports USB A (5V-3A) pour façade U1	087-510B	67,70 €
-511B		Mécanisme Chargeur 2 ports USB A+C (5V-3A) pour façade U1	087-511B	78,60 €
-390B		Mécanisme RJ45 Cat 6 (3M) blanc	087-390B	20,10 €
-400B		Mécanisme double RJ45 Cat 6 (3M) blanc	087-400B	38,90 €
-410B		Mécanisme RJ45 Cat 6A BLINDE (3M) blanc	087-410B	30,60 €
-411B		Mécanisme RJ45 Cat 6A BLINDE noir	087-411B	30,60 €
-420B		Mécanisme double RJ45 Cat 6A BLINDE (3M) blanc	087-420B	60,00 €
-421B		Mécanisme double RJ45 Cat 6A BLINDE noir	087-421B	60,00 €

-430B		Mécanisme HDMI noir	087-430B	46,00 €
-431B		Mécanisme HDMI blanc	087-431B	46,00 €
-440B		Mécanisme Double HDMI noir	087-440B	90,90€
-441B		Mécanisme Double HDMI blanc	087-441B	90,90 €
-450B		Mécanisme USB Data (transmission de données)	087-450B	12,50 €
-460B		Mécanisme Double USB Data (transmission de données)	087-460B	23,50 €
-470B		Mécanisme Haut Parleur blanc	087-470B	16,00 €
-471B		Mécanisme Haut Parleur noir	087-471B	16,00 €
-480B		Mécanisme Double Haut Parleur blanc	087-480B	30,60 €
-481B		Mécanisme Double Haut Parleur noir	087-481B	30,60 €
-490B		Mécanisme RJ45 CAT 6 + HDMI blanc	087-490B	79,60 €
-500B		Mécanisme USB Data + HDMI blanc	087-500B	67,50€



# - Collection Karo -

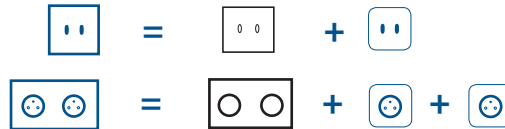
## FAÇADES SIMPLES

Un appareillage complet se compose d'une façade et des mécanismes simples correspondants aux fonctions souhaitées.



Exemples :

Façade + Mécanismes





### Façades simples et doubles

Dimensions de la façade simple : 80x80x7mm  
Dimensions de la façade double : 151x80x7mm

Noir Satin 208	Noir Soft Touch 209	Blanc Satin 210	Blanc Soft Touch 211	Alu Satin 212	Doré Satin 214
----------------	---------------------	-----------------	----------------------	---------------	----------------

Couleur de levier recommandée		NOIR	NOIR	BLANC	BLANC	ACIER	DORE	
131-		Façade 1 trou oblong	131-208	131-209	131-210	131-211	131-212	131-214
132-		Façade 2 trous oblongs	132-208	132-209	132-210	132-211	132-212	132-214
PRIX PUBLIC HT		11,70 €	17,60 €	11,70 €	17,60 €	11,70 €	11,70 €	
190-		Façade Prise 2P+T	190-208	190-209	190-210	190-211	190-212	190-214
190-K-		Façade Prise Schuko	190-208-K	190-209-K	190-210-K	190-211-K	190-212-K	190-214-K
192-		Façade 1 trou MEDIA	192-208	192-209	192-210	192-211	192-212	192-214
189-		Façade 1 trou pour chargeur double USB (U1)	189-208	189-209	189-210	189-211	189-212	189-214
193-		Façade 2 trous MEDIAS	193-208	193-209	193-210	193-211	193-212	193-214
194-		Façade 1 trou TV	194-208	194-209	194-210	194-211	194-212	194-214
197-		Façade sortie de câble + Cache	197-208	197-209	197-210	197-211	197-212	197-214
PRIX PUBLIC HT		14,40 €	21,50 €	14,40 €	21,50 €	14,40 €	14,40 €	
260-		Façade Double Prise 2P+T	260-208	260-209	260-210	260-211	260-212	260-214
PRIX PUBLIC HT		23,40 €	35,10 €	23,40€	35,10 €	23,40€	23,40€	





## **SERVICE COMMERCIAL**

ZA Méré Gare  
78 490 Méré - France  
+33 (0)1 34 86 86 65  
contact@modul.com

[www.modelec.com](http://www.modelec.com)

