



**MODELEC**

DEPUIS 1976

50  
ANS

D'INNOVATION AU CŒUR  
DE LA MATIÈRE

**LISTE DE PRIX**

2026

**LISTE DE PRIX**  
2026



**MODELEC**

DEPUIS 1976

  
FABRIQUÉ EN FRANCE

50 ANS

**MODELEC** est un fabricant **français** d'appareillages électriques, depuis 1976. Fort de ses **cinquante ans** d'expérience dans la conception et la réalisation de façades et mécanismes, l'industriel à taille humaine façonne la **matière brute**, et propose une vaste étendue de solutions bien pensées, pour une installation simplifiée.

Une dynamique entre forme, fonction et finition qui est au cœur du **savoir-faire**, offrant un design juste et maîtrisé.



# SOMMAIRE

## NOS COLLECTIONS

<b>M</b>		<b>06</b>	<b>IRIS BY MODELEC</b>		<b>270</b>
Formats et finitions	M.1	<b>10</b>	Formats et finitions	IM.1	<b>274</b>
Les façades à bouton	M.2	<b>14</b>	Les façades à levier	IM.2	<b>278</b>
Les liseuses	M.3	<b>34</b>			
La gamme en saillie	M.4	<b>38</b>			
La domotique	M.5	<b>40</b>			
			<b>DÉSIR</b>		<b>282</b>
			Formats et finitions	D.1	<b>286</b>
			Les façades à levier	D.2	<b>290</b>
<b>CONFIDENCE</b>		<b>48</b>			
Formats et finitions	C.1	<b>52</b>	<b>HITERA</b>		<b>308</b>
Les façades à levier	C.2	<b>56</b>	Formats et finitions	H.1	<b>312</b>
Les façades à push	C.3	<b>86</b>	Les façades à levier	H.2	<b>316</b>
Les guichets lumineux	C.4	<b>96</b>			
Les façades spécifiques	C.5	<b>98</b>			
Les gravures	C.6	<b>100</b>	<b>KARO</b>		<b>330</b>
Les prises de sol	C.7	<b>102</b>	Formats et finitions	K.1	<b>334</b>
Les liseuses	C.8	<b>110</b>	Les façades à levier	K.2	<b>338</b>
La gamme en saillie	C.9	<b>118</b>			
La domotique	C.10	<b>120</b>			
			<b>FASCINATION</b>		<b>140</b>
			Formats et finitions	F.1	<b>144</b>
			Les façades à levier	F.2	<b>148</b>
			Les façades à push	F.3	<b>166</b>
			Les liseuses	F.4	<b>172</b>
			La domotique	F.5	<b>176</b>
			<b>IMPATIENCE</b>		<b>342</b>
			Formats et finitions	I.1	<b>344</b>
			Les façades à levier	I.2	<b>348</b>
<b>EMPREINTES</b>		<b>190</b>			
Formats et finitions	E.1	<b>194</b>	<b>BUBOX BY MODELEC</b>		<b>350</b>
Les façades à bouton	E.2	<b>200</b>	Format et finitions	B.1	<b>354</b>
La domotique	E.3	<b>250</b>	La prise de sol BUBOX	B.2	<b>356</b>
			Kit et accessoires	B.3	<b>364</b>
			La borne de jardin BOJA	B.4	<b>366</b>
<b>IRIS HORIZON</b>		<b>256</b>			
Formats et finitions	IH.1	<b>260</b>			
Les façades à levier	IH.2	<b>264</b>			
La domotique	IH.3	<b>268</b>			

# SOMMAIRE

## NOS OUTILS

<b>PERSONNALISATION</b>	<b>372</b>
Sur-mesure	<b>372</b>
Gravure	<b>373</b>
<b>HABITAT CONNECTÉ</b>	<b>374</b>
Domotique intégrée	<b>378</b>
Domotique semi-intégrée	<b>380</b>
Domotique Bluetooth	<b>382</b>
Domotique libre	<b>384</b>
<b>FORMATS ITALIENS</b>	<b>386</b>
3 modules	<b>386</b>
<b>ACCESSOIRES</b>	<b>390</b>
Accessoires complémentaires	<b>390</b>
<b>INFORMATIONS TECHNIQUES</b>	<b>391</b>
Boîtiers d'encastrement	<b>391</b>
Mécanismes	<b>392</b>
Informations spécifiques	<b>395</b>
<b>DÉLAIS, CGV ET CGR</b>	<b>396</b>
Délais	<b>396</b>
CGV et CGR	<b>397</b>
<b>CONSTRUIRE SON PROJET</b>	<b>398</b>
Configurateur	<b>400</b>
Visualisateur 3D	<b>401</b>
Bar Électrique	<b>402</b>



▪ Collection M - Acier brossé - 4 boutons en aluminium ivoire

**CAHIER D'INSPIRATION 08**

**M.1 FORMATS ET FINITIONS 10**

**M.2 FAÇADES À BOUTON 14**

Façades simples	17
Façades doubles	21
Façades triples	25
Façades quadruples	29
Façades 3 modules	31

**M.3 LISEUSES 34**

**M.4 GAMME EN SAILLIE 38**

**M.5 DOMOTIQUE 40**

Domotique semi-intégrée	40
Domotique Bluetooth	46

# CAHIER D'INSPIRATION

M pour Valérie Mazérat qui a dessiné cette gamme, et **M** pour la pleine Matière. L'oeil et la main ne s'y trompent pas. La **collection M** sonne juste dans les lieux contemporains, minimalistes, affûtés, lieux qui apprécient la sobriété. 13 finitions de plaques pour 17 finitions de boutons. Une infinité de combinaisons possibles, entre plaques, boutons et fonctions.

**À vous de choisir.**




▪ Collection M - Laiton brossé - 2 boutons + chargeur USB A+A + Prise 2P+T



▪ Collection M - Laiton Nickel brossé - Prise 2P+T puits ivoire\*

\* Prise 2P+T avec puits ivoire disponible sur demande.



▪ Collection M - Laiton Nickel brossé - Boutons +Prise 2P+T puits ivoire\*

\* Prise 2P+T avec puits ivoire disponible sur demande.

M.1  
M.2  
M.3  
M.4  
M.5

FAÇADE LAITON BROSSÉ - 512




POWER DELIVERY USB C - 087-540G

FAÇADE LAITON CANON DE FUSIL - 514



1 BOUTON VA-ET-VIENT CANON DE FUSIL À LED  
- 087-010G514-L

FAÇADE ALUMINIUM IVOIRE MAT - 524



1 BOUTON DUO\* IVOIRE - 087-010G524

FAÇADE LAITON SABLÉ - 532-PI



PRISE 2P+T - 087-320G

FAÇADE ALUMINIUM NICKEL SABLÉ - 531



THERMOSTAT - 087-291G

FAÇADE LAITON NICKEL BROSSÉ - 511



CHARGEUR USB C+C - 087-512G

FAÇADE ALUMINIUM NOIR MAT - 522



VARIATEUR ROTATIF - 087-270G

FAÇADE LAITON VIEUX BRONZE - 517

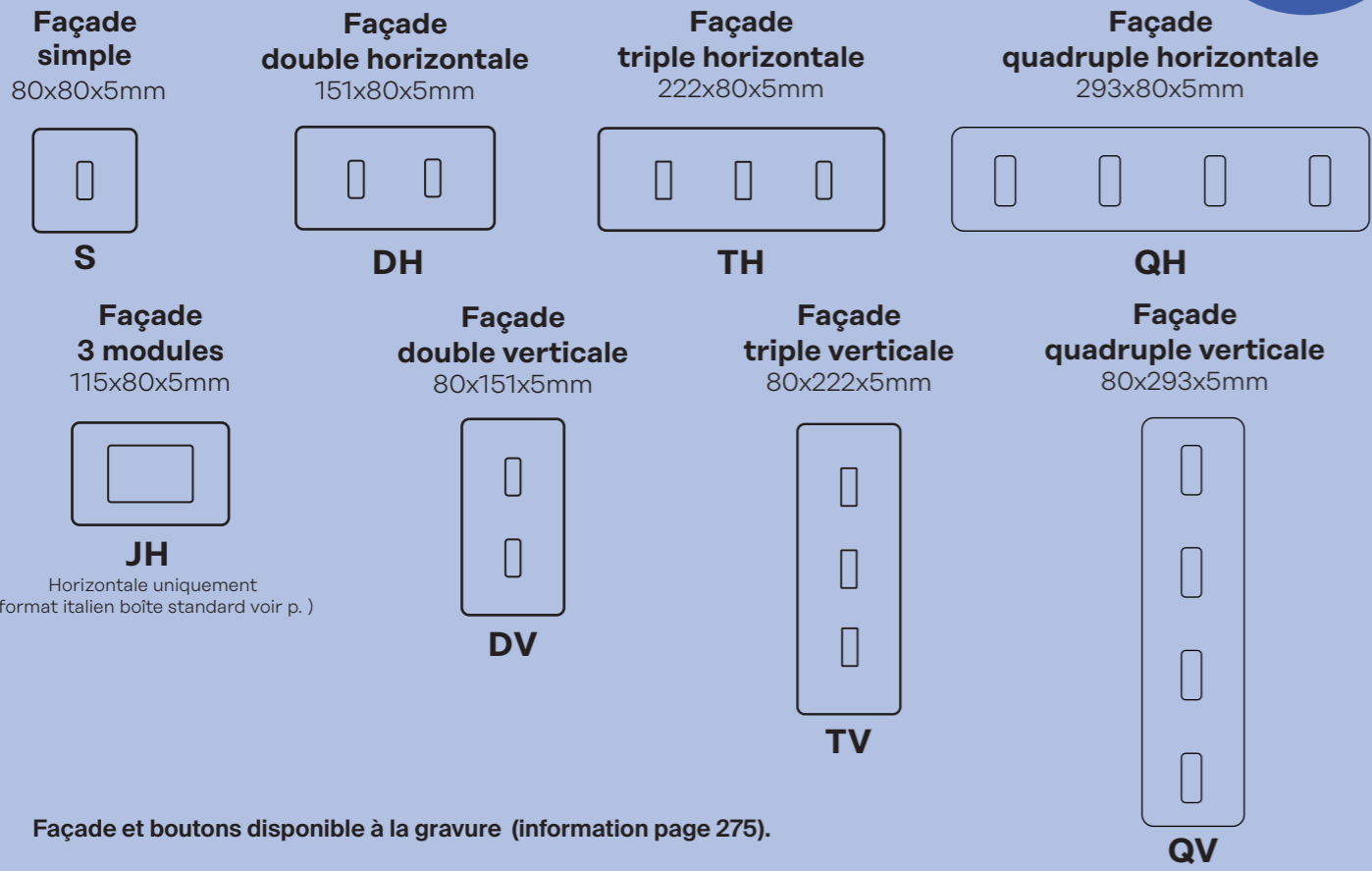


2 BOUTONS DUO\* LAITON VIEUX BRONZE  
- 087-020G517

DUO\*: Possibilité de passer d'une fonction va-et-vient à une fonction poussoir en une simple pression.  
[Plus d'informations p.394](#)

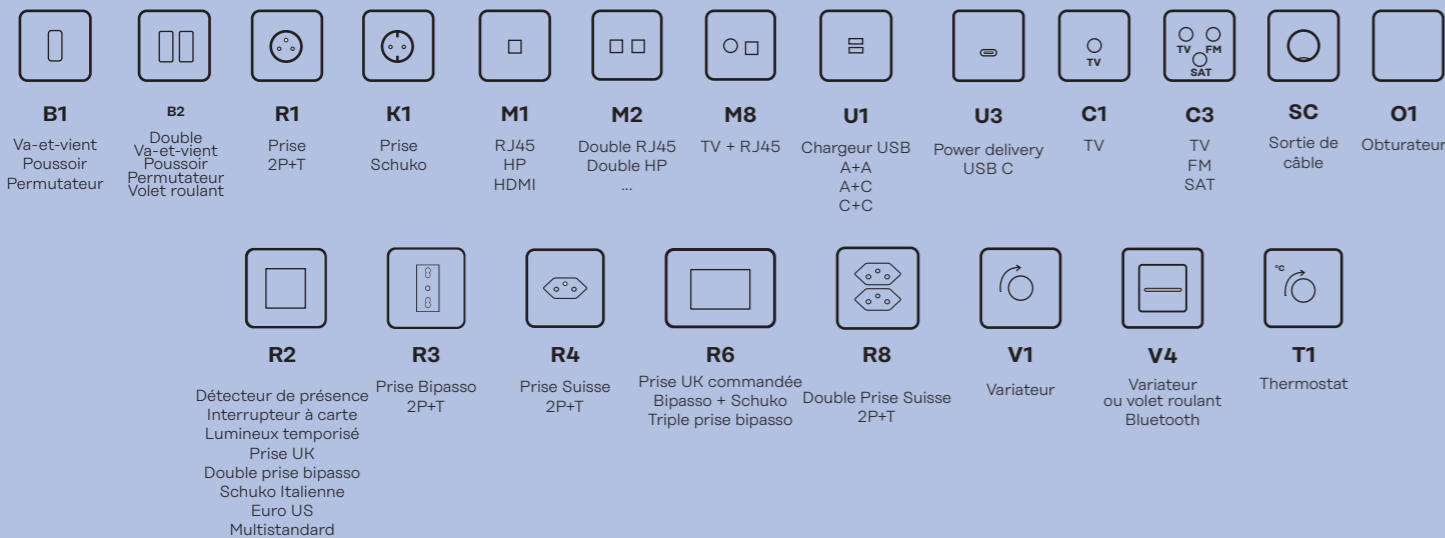
DIMENSIONS DES FAÇADES

Créez vos compositions sur notre configurateur en ligne  
www.my.modelec.com  
Détails p. 400



Façade et boutons disponible à la gravure (information page 275).

CODIFICATION DES FONCTIONS



La collection M est également disponible en domotique semi-intégrée, Bluetooth et libre (informations page 42).

FIXATION - MONTAGE

Recommandations :


Pour plus de confort, veuillez utiliser des boîtes d'encastrement standard diamètre 68 mm et profondeur 50 mm.

**Montage :** encastré

**Montage façade :** magnétique

**Câblage :** nos produits sont homologués sans raccordement à la terre  
Compositions standards, veuillez nous consulter pour toute autre demande.

M.1  
M.2  
M.3  
M.4  
M.5



\* Chaque façade en acier brut est unique et peut présenter des irrégularités.


\*\* Cette finition se patine avec le temps.

17 finitions de boutons


qui s'accordent avec toutes les façades, à associer en ton sur ton ou en contraste.



LES POLYCARBONATES



LES ALUMINIUMS








**MÉCANISMES PRISES INTERNATIONALE**

Ces mécanismes peuvent être utilisés pour les façades simples, doubles, triples et quadruples.

Mécanismes prises internationales				MÉCANISME BLANC	MÉCANISME NOIR	PRIX PUBLIC HT
SUISSE	-780G -781G		Mécanisme 1 prise suisse	087-780G	087-781G	17,00 €
	-785G -786G		Mécanisme double prise suisse	087-785G	087-786G	33,80 €
ITALIE	-790G -791G		Mécanisme 1 prise bipasso italienne	087-790G	087-791G	17,00 €
	-795G -796G		Mécanisme double prise bipasso italienne	087-795G	087-796G	33,80 €
	-625G -626G		Mécanisme prise schuko italienne	087-625G	087-626G	23,20 €
EURO US	-740G -741G		Mécanisme 1 prise Euros-US	087-740G	087-741G	23,20 €
GRANDE-BRETAGNE	-760G -761G		Mécanisme 1 prise UK	087-760G	087-761G	23,20 €
MULTI STANDARD	-720G -730G		Mécanisme 1 prise multi standard	087-720G	087-730G	24,00 €



**FAÇADES INTERNATIONALES - SUISSE - ITALIE - EURO US - UK**

Un appareillage complet se compose d'une façade et des mécanismes simples correspondants aux fonctions souhaitées.



Exemple : façade + mécanisme



**Façades simples**

Dimensions de la façade simple : 80x80x5mm

	Nickel Brossé	Laiton Brossé	Canon de Fusil	Vieux Bronze	Blanc Mat	Noir Mat	Bleu RL	Ivoire Mat	Nickel Sablé	Laiton Sablé	Acier STB	Laiton Miroir Verni	Laiton QPC	
190-5	511	512	514	517	521	522	523	524	531	532	541	542	543	
190-DS	190-511-DS	190-512-DS	190-514-DS	190-517-DS	190-521-DS	190-522-DS	190-523-DS	190-524-DS	190-531-DS	190-532-DS	190-541-DS	190-542-DS	190-543-DS	
190-I	190-511-I	190-512-I	190-514-I	190-517-I	190-521-I	190-522-I	190-523-I	190-524-I	190-531-I	190-532-I	190-541-I	190-542-I	190-543-I	
	PRIX PUBLIC HT	81,60 €	81,60 €	79,70 €	79,70 €	58,50 €	58,50 €	58,50 €	58,50 €	71,40 €	71,40 €	66,80 €	89,30 €	89,30 €
199-	199-511	199-512	199-514	199-517	199-521	199-522	199-523	199-524	199-531	199-532	199-541	199-542	199-543	
	PRIX PUBLIC HT	84,10 €	84,10 €	86,20 €	86,20 €	60,20 €	60,20 €	60,20 €	60,20 €	73,60 €	73,60 €	68,80 €	91,80 €	91,80 €

**Façade simple - triple prise suisse**

Dimensions de la façade simple : 90x90x7mm

	Nickel Brossé	Laiton Brossé	Canon de Fusil	Vieux Bronze	Blanc Mat	Noir Mat	Bleu RL	Ivoire Mat	Nickel Sablé	Laiton Sablé	Laiton Miroir Verni	Laiton QPC	
190-TS	511	512	514	517	521	522	523	524	531	532	542	543	
	190-511-TS	190-512-TS	190-514-TS	190-517-TS	190-521-TS	190-522-TS	190-523-TS	190-524-TS	190-531-TS	190-532-TS	190-542-TS	190-543-TS	
	PRIX PUBLIC HT	102,60 €	102,60 €	103,30 €	106,10 €	72,80 €	72,80 €	72,80 €	72,80 €	89,10 €	89,10 €	83,20 €	83,20 €



Nous ne fournissons pas le mécanisme pour les façades triple prise Suisse

**FAÇADES PRISE À CLAPET ET BALISES DE SOL**

Un appareillage complet se compose d'une façade et des mécanismes simples correspondants aux fonctions souhaitées.



Exemple : façade + mécanisme



**Façade simple - prise à clapet**

Dimensions de la façade simple : 80x80x5mm

	Nickel Brossé	Laiton Brossé	Canon de Fusil	Vieux Bronze	Blanc Mat	Noir Mat	Bleu RL	Ivoire Mat	Nickel Sablé	Laiton Sablé	Acier STB	Laiton Miroir Verni	Laiton QPC
190-CL	190-511M-CL	190-512M-CL	190-514M-CL	190-517M-CL	190-521M-CL	190-522M-CL	190-523M-CL	190-524M-CL	190-531M-CL	190-532M-CL	-	190-542M-CL	190-543M-CL
190-CLK	190-511M-CLK	190-512M-CLK	190-514M-CLK	190-517M-CLK	190-521M-CLK	190-522M-CLK	190-523M-CLK	190-524M-CLK	190-531M-CLK	190-532M-CLK	-	190-542M-CLK	190-543M-CLK
<b>PRIX PUBLIC HT</b>	168,20 €	168,20 €	159,30 €	159,30 €	120,40 €	120,40 €	120,40 €	120,40 €	147,20 €	147,20 €	-	183,90 €	183,90 €

**Façade simple - balise de sol**

Dimensions de la façade simple : 80x80x5mm

	Nickel Brossé	Laiton Brossé	Canon de Fusil	Vieux Bronze	Blanc Mat	Noir Mat	Bleu RL	Ivoire Mat	Nickel Sablé	Laiton Sablé	Acier STB	Laiton Miroir Verni	Laiton QPC
100-	100-511M	100-512M	100-514M	100-517M	100-521M	100-522M	100-523M	100-524M	100-531M	100-532M	100-541M	100-542M	100-543M
<b>PRIX PUBLIC HT</b>	99,80 €	99,80 €	102,30 €	102,30 €	77,00 €	77,00 €	77,00 €	77,00 €	85,90 €	85,90 €	81,40 €	106,40 €	106,40 €

**CARACTÉRISTIQUES DU MÉCANISME BALISE DE SOL**



- **Réglages de couleur** : froid, naturel ou chaud
- **Réglages d'intensité** : bas, médian ou haut
- **Consommation** : 0.7 Watt (bas), 2.1 Watt (median) ou 4.7 Watt (haut)
- **Flux lumineux (à 0 cm)** : 1,360 Lux (bas), 15,100 Lux (median) or 28,000 Lux (haut)

Attention : Ne pas régler sous tension  
Le réglage de l'intensité s'effectue à l'installation via un sélecteur à 3 positions.

**MONTAGE :**

Encastré, façade à vis ou magnétique. À installer dans des boîtes d'encastrement standards de profondeur 50 mm.

**CÂBLAGE :**

Nos produits sont homologués sans raccordement à la terre.

**FAÇADES DOUBLES HORIZONTALES**

Un appareillage complet se compose d'une façade et des mécanismes simples correspondants aux fonctions souhaitées.



Exemple : façade + mécanisme



**Façades doubles horizontales**

Dimensions de la façade double horizontale : 151x80x5mm

	Nickel Brossé	Laiton Brossé	Canon de Fusil	Vieux Bronze	Blanc Mat	Noir Mat	Bleu RL	Ivoire Mat	Nickel Sablé	Laiton Sablé	Acier STB	Laiton Miroir Verni	Laiton QPC
172-	172-511M	172-512M	172-514M	172-517M	172-521M	172-522M	172-523M	172-524M	172-531M	172-532M	172-541M	172-542M	172-543M
177-	177-511M	177-512M	177-514M	177-517M	177-521M	177-522M	177-523M	177-524M	177-531M	177-532M	177-541M	177-542M	177-543M
SYM 177-	SYM177-511M	SYM177-512M	SYM177-514M	SYM177-517M	SYM177-521M	SYM177-522M	SYM177-523M	SYM177-524M	SYM177-531M	SYM177-532M	SYM177-541M	SYM177-542M	SYM177-543M
174-	174-511M	174-512M	174-514M	174-517M	174-521M	174-522M	174-523M	174-524M	174-531M	174-532M	174-541M	174-542M	174-543M
260-	260-511M	260-512M	260-514M	260-517M	260-521M	260-522M	260-523M	260-524M	260-531M	260-532M	260-541M	260-542M	260-543M
261-	261-511M	261-512M	261-514M	261-517M	261-521M	261-522M	261-523M	261-524M	261-531M	261-532M	261-541M	261-542M	261-543M
277-	277-511M	277-512M	277-514M	277-517M	277-521M	277-522M	277-523M	277-524M	277-531M	277-532M	277-541M	277-542M	277-543M
262-	262-511M	262-512M	262-514M	262-517M	262-521M	262-522M	262-523M	262-524M	262-531M	262-532M	262-541M	262-542M	262-543M
236-	236-511M	236-512M	236-514M	236-517M	236-521M	236-522M	236-523M	236-524M	236-531M	236-532M	236-541M	236-542M	236-543M
229-	229-511M	229-512M	229-514M	229-517M	229-521M	229-522M	229-523M	229-524M	229-531M	229-532M	229-541M	229-542M	229-543M
275-	275-511M	275-512M	275-514M	275-517M	275-521M	275-522M	275-523M	275-524M	275-531M	275-532M	275-541M	275-542M	275-543M
263-	263-511M	263-512M	263-514M	263-517M	263-521M	263-522M	263-523M	263-524M	263-531M	263-532M	263-541M	263-542M	263-543M
259-	259-511M	259-512M	259-514M	259-517M	259-521M	259-522M	259-523M	259-524M	259-531M	259-532M	259-541M	259-542M	259-543M
298-	298-511M	298-512M	298-514M	298-517M	298-521M	298-522M	298-523M	298-524M	298-531M	298-532M	298-541M	298-542M	298-543M
256-	256-511M	256-512M	256-514M	256-517M	256-521M	256-522M	256-523M	256-524M	256-531M	256-532M	256-541M	256-542M	256-543M
272-	272-511M	272-512M	272-514M	272-517M	272-521M	272-522M	272-523M	272-524M	272-531M	272-532M	272-541M	272-542M	272-543M
SYM 272-	SYM272-511M	SYM272-512M	SYM272-514M	SYM272-517M	SYM272-521M	SYM272-522M	SYM272-523M	SYM272-524M	SYM272-531M	SYM272-532M	SYM272-541M	SYM272-542M	SYM272-543M
<b>PRIX PUBLIC HT</b>	163,40 €	163,40 €	165,90 €	165,90 €	126,00 €	126,00 €	126,00 €	126,00 €	137,70 €	137,70 €	120,50 €	170,70 €	170,70 €

COLLECTION M - FAÇADES À BOUTON

COLLECTION M - FAÇADES À BOUTON

FAÇADES DOUBLES HORIZONTALES

Un appareillage complet se compose d'une façade et des mécanismes simples correspondants aux fonctions souhaitées.

Exemple : façade + mécanisme



Façades doubles horizontales

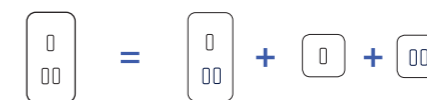
Dimensions de la façade double horizontale : 151x80x5mm

Table listing various horizontal double switch models (e.g., 273, 255, 270) with their descriptions, recommended button finishes, and a grid of prices for different finishes like Nickel Brossé, Laiton Brossé, etc.

FAÇADES DOUBLES VERTICALES

Un appareillage complet se compose d'une façade et des mécanismes simples correspondants aux fonctions souhaitées.

Exemple : façade + mécanisme



Façades doubles verticales

Dimensions de la façade double verticale : 80x151x5mm

Table listing various vertical double switch models (e.g., 152, 155, SYM 155) with their descriptions, recommended button finishes, and a grid of prices for different finishes like Nickel Brossé, Laiton Brossé, etc.

Summary row for vertical switches showing public prices (PRIX PUBLIC HT) ranging from 163,40 € to 170,70 € across different finishes.

- M.1
- M.2
- M.3
- M.4
- M.5



**FAÇADES TRIPLES HORIZONTALES**

Un appareillage complet se compose d'une façade et des mécanismes simples correspondants aux fonctions souhaitées.

Exemple : façade + mécanisme



**Façades triples horizontales**

Dimensions de la façade triple horizontale : 222x80x5mm

	Nickel Brossé	Laiton Brossé	Canon de Fusil	Vieux Bronze	Blanc Mat	Noir Mat	Bleu RL	Ivoire Mat	Nickel Sablé	Laiton Sablé	Acier STB	Laiton Miroir Verni	Laiton QPC
	511	512	514	517	521	522	523	524	531	532	541	542	543
Finition de bouton recommandée	NICKEL	LAITON	CANON DE FUSIL	VIEUX BRONZE	BLANC	NOIR	BLEU RL	IVOIRE	IVOIRE	IVOIRE	ACIER	LAITON	LAITON
305-  Façade 1 trou bouton + 2 trous boutons + 2 trous boutons	305-511M	305-512M	305-514M	305-517M	305-521M	305-522M	305-523M	305-524M	305-531M	305-532M	305-541M	305-542M	305-543M
306-  Façade 2 trous boutons + 2 trous boutons + 2 trous boutons	306-511M	306-512M	306-514M	306-517M	306-521M	306-522M	306-523M	306-524M	306-531M	306-532M	306-541M	306-542M	306-543M
314-  Façade 2 prises 2P+T + 2 trous MEDIA	314-511M	314-512M	314-514M	314-517M	314-521M	314-522M	314-523M	314-524M	314-531M	314-532M	314-541M	314-542M	314-543M
315-  Façade 2 prises 2P+T + 3 trous TV/FM/SAT	315-511M	315-512M	315-514M	315-517M	315-521M	315-522M	315-523M	315-524M	315-531M	315-532M	315-541M	315-542M	315-543M
316-  Façade 1 trou bouton + 1 trou bouton + 1 prise 2P+T	316-511M	316-512M	316-514M	316-517M	316-521M	316-522M	316-523M	316-524M	316-531M	316-532M	316-541M	316-542M	316-543M
320-  Façade 1 trou MEDIA + 1 trou MEDIA + 1 trou MEDIA	320-511M	320-512M	320-514M	320-517M	320-521M	320-522M	320-523M	320-524M	320-531M	320-532M	320-541M	320-542M	320-543M
331-  Façade 1 trou pour chargeur double USB + 1 trou MEDIA + 1 trou MEDIA	331-511M	331-512M	331-514M	331-517M	331-521M	331-522M	331-523M	331-524M	331-531M	331-532M	331-541M	331-542M	331-543M
339-  Façade 1 trou pour chargeur double USB + 1 trou MEDIA + 1 trou TV	339-511M	339-512M	339-514M	339-517M	339-521M	339-522M	339-523M	339-524M	339-531M	339-532M	339-541M	339-542M	339-543M
319-  Façade 1 prise 2P+T + 1 trou MEDIA + 1 trou TV	319-511M	319-512M	319-514M	319-517M	319-521M	319-522M	319-523M	319-524M	319-531M	319-532M	319-541M	319-542M	319-543M
332-  Façade 1 prise 2P+T + 1 trou pour chargeur double USB + 1 trou TV	332-511M	332-512M	332-514M	332-517M	332-521M	332-522M	332-523M	332-524M	332-531M	332-532M	332-541M	332-542M	332-543M
324-  Façade 1 prise 2P+T + 1 trou MEDIA + 3 trous TV/FM/SAT	324-511M	324-512M	324-514M	324-517M	324-521M	324-522M	324-523M	324-524M	324-531M	324-532M	324-541M	324-542M	324-543M
330-  Façade 1 trou MEDIA + 1 trou MEDIA + 1 trou pour chargeur double USB	330-511M	330-512M	330-514M	330-517M	330-521M	330-522M	330-523M	330-524M	330-531M	330-532M	330-541M	330-542M	330-543M
333-  Façade 1 prise 2P+T + 1 trou pour chargeur double USB + 3 trous TV/FM/SAT	333-511M	333-512M	333-514M	333-517M	333-521M	333-522M	333-523M	333-524M	333-531M	333-532M	333-541M	333-542M	333-543M
<b>PRIX PUBLIC HT</b>	<b>235,80 €</b>	<b>235,80 €</b>	<b>249,00 €</b>	<b>249,00 €</b>	<b>177,20 €</b>	<b>177,20 €</b>	<b>177,20 €</b>	<b>177,20 €</b>	<b>201,10 €</b>	<b>201,10 €</b>	<b>177,10 €</b>	<b>253,40 €</b>	<b>253,40 €</b>

**FAÇADES TRIPLES VERTICALES**

Un appareillage complet se compose d'une façade et des mécanismes simples correspondants aux fonctions souhaitées.

Exemple : façade + mécanisme



**Façades triples verticales**

Dimensions de la façade triple verticale : 80x222x5mm

	Nickel Brossé	Laiton Brossé	Canon de Fusil	Vieux Bronze	Blanc Mat	Noir Mat	Bleu RL	Ivoire Mat	Nickel Sablé	Laiton Sablé	Acier STB	Laiton Miroir Verni	Laiton QPC
	511	512	514	517	521	522	523	524	531	532	541	542	543
Finition de bouton recommandée	NICKEL	LAITON	CANON DE FUSIL	VIEUX BRONZE	BLANC	NOIR	BLEU RL	IVOIRE	IVOIRE	IVOIRE	ACIER	LAITON	LAITON
353-  Façade 3 trous boutons	353-511M	353-512M	353-514M	353-517M	353-521M	353-522M	353-523M	353-524M	353-531M	353-532M	353-541M	353-542M	353-543M
354-  Façade 4 trous boutons	354-511M	354-512M	354-514M	354-517M	354-521M	354-522M	354-523M	354-524M	354-531M	354-532M	354-541M	354-542M	354-543M
355-  Façade 1 trou bouton + 2 trous boutons + 2 trous boutons	355-511M	355-512M	355-514M	355-517M	355-521M	355-522M	355-523M	355-524M	355-531M	355-532M	355-541M	355-542M	355-543M
SYM 355-  Façade 2 trous boutons + 2 trous boutons + 1 trou bouton	SYM355-511M	SYM355-512M	SYM355-514M	SYM355-517M	SYM355-521M	SYM355-522M	SYM355-523M	SYM355-524M	SYM355-531M	SYM355-532M	SYM355-541M	SYM355-542M	SYM355-543M
356-  Façade 6 trous boutons	356-511M	356-512M	356-514M	356-517M	356-521M	356-522M	356-523M	356-524M	356-531M	356-532M	356-541M	356-542M	356-543M
361-  Façade 1 trou bouton + 2 prises 2P+T	361-511M	361-512M	361-514M	361-517M	361-521M	361-522M	361-523M	361-524M	361-531M	361-532M	361-541M	361-542M	361-543M
358-  Façade 2 trous boutons + 1 trou pour chargeur double USB + 1 prise 2P+T	358-512M	358-512M	358-514M	358-517M	358-521M	358-522M	358-523M	358-524M	358-531M	358-532M	358-541M	358-542M	358-543M
<b>PRIX PUBLIC HT</b>	<b>235,80 €</b>	<b>235,80 €</b>	<b>249,00 €</b>	<b>249,00 €</b>	<b>177,20 €</b>	<b>177,20 €</b>	<b>177,20 €</b>	<b>177,20 €</b>	<b>201,10 €</b>	<b>201,10 €</b>	<b>177,10 €</b>	<b>253,40 €</b>	<b>253,40 €</b>



**FAÇADES QUADRUPLES VERTICALES**

Un appareillage complet se compose d'une façade et des mécanismes simples correspondants aux fonctions souhaitées.

Exemple : façade + mécanisme



**Façades quadruples verticale**  
Dimensions de la façade quadruple :  
80x293x5mm

	Nickel Brossé	Laiton Brossé	Canon de Fusil	Vieux Bronze	Blanc Mat	Noir Mat	Bleu RL	Ivoire Mat	Nickel Sablé	Laiton Sablé	Acier STB	Laiton Miroir Verni	Laiton QPC	
	511	512	514	517	521	522	523	524	531	532	541	542	543	
464- 	Façade 2 prises 2P+T + 1 trou MEDIA + 1 trou TV	464- 511M	464- 512M	464- 514M	464- 517M	464- 521M	464- 522M	464- 523M	464- 524M	464- 531M	464- 532M	464- 541M	464- 542M	464- 543M
469- 	Façade 4 trous boutons	469- 511M	469- 512M	469- 514M	469- 517M	469- 521M	469- 522M	469- 523M	469- 524M	469- 531M	469- 532M	469- 541M	469- 542M	469- 543M
470- 	Façade 2 trous boutons + 2 trous boutons + 2 trous boutons	470- 511M	470- 512M	470- 514M	470- 517M	470- 521M	470- 522M	470- 523M	470- 524M	470- 531M	470- 532M	470- 541M	470- 542M	470- 543M
<b>PRIX PUBLIC HT</b>		318,50 €	318,50 €	352,10 €	352,10 €	238,80 €	238,80 €	238,80 €	252,30 €	252,30 €	263,20 €	334,10 €	334,10 €	

**MÉCANISMES PRISES INTERNATIONALES 3 MODULES**

Ces mécanismes peuvent être utilisés pour les façades 3 modules.

**Mécanismes 3 modules - prise 2P+T et prise schuko**

	MECANISME	PRIX PUBLIC HT
-3191G 	Mécanisme 1 prise 2P+T pour façades 3 modules (503)	087-3191G 13,80 €
-3191G-K 	Mécanisme 1 prise schuko pour façades 3 modules (503)	087-3191G-K 13,60 €

**Mécanismes simples & 3 modules - prises internationales**

	MECANISME BLANC	MECANISME NOIR	PRIX PUBLIC HT
-3190GB -3190GN 	Mécanisme 1 prise bipasso italienne pour façades 3 modules (503)	087-3190GB 087-3190GN	17,00 €
-3199GB -3199GN 	Mécanisme double prise bipasso italienne pour façades 3 modules (503)	087-3199GB 087-3199GN	33,80 €
-3199GIB -3199GIN 	Mécanisme prise schuko italienne pour façades 3 modules (503)	087-3199GIB 087-3199GIN	23,20 €
-3197GBIB -3197GBIN 	Mécanisme prise bipasso + schuko italienne pour façades 3 modules (503)	087-3197GBIB 087-3197GBIN	40,00 €
-3197GBB -3197GBN 	Mécanisme triple prise bipasso italienne (503)	087-3197GBB 087-3197GBN	50,70 €
-3197GUKCB -3197GUKCN 	Mécanisme 1 prise UK commandée (503)	087-3197GUKCB 087-3197GUKCN	27,10 €

- M.1
- M.2
- M.3
- M.4
- M.5



MÉCANISMES À CONNEXION AUTOMATIQUE - LISEUSES

Un appareillage complet se compose d'une façade et des mécanismes simples correspondants aux fonctions souhaitées.

Exemple : façade + mécanisme



Mécanismes à connexion automatique	BOUTONS EN POLYCARBONATE 087-...GP					BOUTONS EN ALUMINIUM 087-XXX					
	Bouton BLANC GPBL	Bouton NOIR GPNO	Bouton BLEU RL GPGR	Bouton IVOIRE GPIV	PRIX PUBLIC HT	Bouton BLANC 521	Bouton NOIR 522	Bouton BLEU RL 523	Bouton IVOIRE 524	PRIX PUBLIC HT	
-104G	Mécanisme DUO* 1 bouton décalé à gauche	087-104GPBL	087-104GPNO	087-104GPGR	087-104GPIV	15,00 €	087-104G521	087-104G522	087-104G523	087-104G524	33,70 €
-109G	Mécanisme DUO* 1 bouton décalé à droite	087-109GPBL	087-109GPNO	087-109GPGR	087-109GPIV	15,00 €	087-109G521	087-109G522	087-109G523	087-109G524	33,70 €
-010G	Mécanisme DUO* 1 bouton	087-010GPBL	087-010GPNO	087-010GPGR	087-010GPIV	15,70 €	087-010G521	087-010G522	087-010G523	087-010G524	34,80 €
-010G-L	Mécanisme 1 bouton va-et-vient à LED	087-010GPBL-L	087-010GPNO-L	087-010GPGR-L	087-010GPIV-L	48,20 €	087-010G521-L	087-010G522-L	087-010G523-L	087-010G524-L	68,00 €
-011G-L	Mécanisme 1 bouton poussoir à LED	087-011GPBL-L	087-011GPNO-L	087-011GPGR-L	087-011GPIV-L	46,70 €	087-011G521-L	087-011G522-L	087-011G523-L	087-011G524-L	65,80 €
-020G	Mécanisme DUO* 2 boutons	087-020GPBL	087-020GPNO	087-020GPGR	087-020GPIV	28,80 €	087-020G521	087-020G522	087-020G523	087-020G524	48,20 €
-020G-L	Mécanisme 2 boutons va-et-vient à LED	087-020GPBL-L	087-020GPNO-L	087-020GPGR-L	087-020GPIV-L	94,10 €	087-020G521-L	087-020G522-L	087-020G523-L	087-020G524-L	114,50 €
-021G-L	Mécanisme 2 boutons poussoirs à LED	087-021GPBL-L	087-021GPNO-L	087-021GPGR-L	087-021GPIV-L	91,20 €	087-021G521-L	087-021G522-L	087-021G523-L	087-021G524-L	110,90 €
-020G-L1	Mécanisme 2 boutons va-et-vient + 1 LED	087-020GPBL-L1	087-020GPNO-L1	087-020GPGR-L1	087-020GPIV-L1	61,00 €	087-020G521-L1	087-020G522-L1	087-020G523-L1	087-020G524-L1	81,20 €
-021G-L1	Mécanisme 2 boutons poussoirs + 1 LED	087-021GPBL-L1	087-021GPNO-L1	087-021GPGR-L1	087-021GPIV-L1	59,10 €	087-021G521-L1	087-021G522-L1	087-021G523-L1	087-021G524-L1	78,80 €

Mécanismes à connexion automatique	BOUTONS SABLÉS, BROSSÉS OU SATINÉS 087-XXX					BOUTONS BRUTS 087-XXX							
	Bouton NICKEL SABLÉ 531	Bouton LAITON SABLÉ 532	PRIX PUBLIC HT	Bouton NICKEL BROSSÉ 511	Bouton LAITON BROSSÉ 512	Bouton CANON DE FUSIL 514	Bouton VIEUX BRONZE 517	PRIX PUBLIC HT	Bouton ACIER STB 541	Bouton LAITON MIROIR VERNI 542	Bouton LAITON QPC 543	PRIX PUBLIC HT	
-104G	Mécanisme DUO* 1 bouton décalé à gauche	087-104G531	087-104G532	33,70 €	087-104G511	087-104G512	087-104G514	087-104G517	39,50 €	087-104G541	087-104G542	087-104G543	45,50 €
-109G	Mécanisme DUO* 1 bouton décalé à droite	087-109G531	087-109G532	33,70 €	087-109G511	087-109G512	087-109G514	087-109G517	39,50 €	087-109G541	087-109G542	087-109G543	45,50 €
-010G	Mécanisme DUO* 1 bouton	087-010G531	087-010G532	34,80 €	087-010G511	087-010G512	087-010G514	087-010G517	40,70 €	087-010G541	087-010G542	087-010G543	47,00 €
-010G-L	Mécanisme 1 bouton va-et-vient à LED	087-010G531-L	087-010G532-L	68,00 €	087-010G511-L	087-010G512-L	087-010G514-L	087-010G517-L	73,90 €	087-010G541-L	087-010G542-L	087-010G543-L	80,10 €
-011G-L	Mécanisme 1 bouton poussoir à LED	087-011G531-L	087-011G532-L	65,80 €	087-011G511-L	087-011G512-L	087-011G514-L	087-011G517-L	71,70 €	087-011G541-L	087-011G542-L	087-011G543-L	77,70 €
-020G	Mécanisme DUO* 2 boutons	087-020G531	087-020G532	48,20 €	087-020G511	087-020G512	087-020G514	087-020G517	54,30 €	087-020G541	087-020G542	087-020G543	61,20 €
-020G-L	Mécanisme 2 boutons va-et-vient à LED	087-020G531-L	087-020G532-L	114,50 €	087-020G511-L	087-020G512-L	087-020G514-L	087-020G517-L	120,50 €	087-020G541-L	087-020G542-L	087-020G543-L	127,40 €
-021G-L	Mécanisme 2 boutons poussoirs à LED	087-021G531-L	087-021G532-L	110,90 €	087-021G511-L	087-021G512-L	087-021G514-L	087-021G517-L	116,80 €	087-021G541-L	087-021G542-L	087-021G543-L	123,60 €
-020G-L1	Mécanisme 2 boutons va-et-vient + 1 LED	087-020G531-L1	087-020G532-L1	81,20 €	087-020G511-L1	087-020G512-L1	087-020G514-L1	087-020G517-L1	87,40 €	087-020G541-L1	087-020G542-L1	087-020G543-L1	94,30 €
-021G-L1	Mécanisme 2 boutons poussoirs + 1 LED	087-021G531-L1	087-021G532-L1	78,80 €	087-021G511-L1	087-021G512-L1	087-021G514-L1	087-021G517-L1	84,70 €	087-021G541-L1	087-021G542-L1	087-021G543-L1	91,40 €

DUO\* : Possibilité de passer d'une fonction va-et-vient à une fonction poussoir en une simple pression.  
Plus d'informations p.394

MÉCANISMES À CONNEXION AUTOMATIQUE - LISEUSES

Un appareillage complet se compose d'une façade et des mécanismes simples correspondants aux fonctions souhaitées.

Mécanisme pour façades simples et doubles verticales

	Mécanisme 087-...GX	PRIX PUBLIC HT
-161GX	Mécanisme support nu pour façade simple	087-161GX 4,80 €
-261GX	Mécanisme support nu pour façade double verticale	087-261GX 5,30 €



FAÇADE NOIR MAT - 522

LISEUSE TUBE + 2 BOUTONS DUO\*  
087-020GPNO



**ACCESSOIRES - TUBULAIRES**

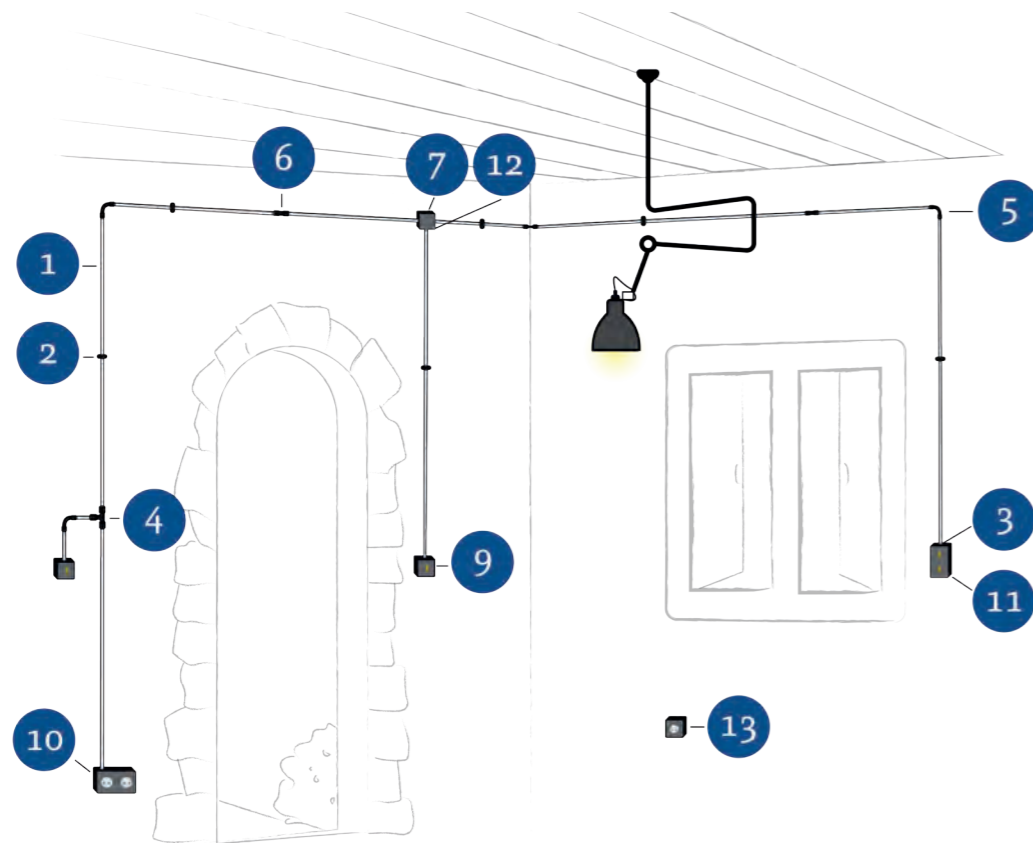
Un appareillage complet se compose d'un boîtier en saillie, d'un mécanisme, d'une façade et des accessoires pour la fixation des tubes.

**M - Gamme en saillie**  
Accessoires - éléments tubulaires

		Blanc 521	Noir 522	PRIX PUBLIC HT
1	541- Tube Ø16 150 cm	541-521	541-522	28,50 €
	542- Tube Ø20 150 cm	542-521	542-522	31,60 €
2	554- Support tube Ø16mm	554-521	554-522	5,00 €
	555- Support tube Ø20mm	555-521	555-522	5,10 €
3	558- Bague de jonction Ø16mm	558-521	558-522	1,70 €
	559- Bague de jonction Ø20mm	559-521	559-522	1,70 €
4	552- Té Ø16mm	552-521	552-522	5,80 €
	553- Té Ø20mm	553-521	553-522	6,00 €

**M - Gamme en saillie**  
Accessoires - éléments tubulaires

		Blanc 521	Noir 522	PRIX PUBLIC HT
5	550- Coude Ø16mm	550-521	550-522	5,30 €
	551- Coude Ø20cm	551-521	551-522	5,40 €
6	556- Raccord tube Ø16mm	556-521	556-522	2,10€
	557- Raccord tube Ø20mm	557-521	557-522	2,10€



**BOÎTIERS ET FAÇADES POUR INSTALLATION EN SAILLIE**

Un appareillage complet se compose d'un boîtier en saillie, d'un mécanisme, d'une façade et de bague(s) de jonction.

Un appareillage complet en saillie se compose d'un boîtier en saillie, d'un mécanisme, d'une façade correspondant et de bague(s) de jonction.



Un appareillage complet de dérivation se compose d'un boîtier en saillie, d'une façade pour boîtier de dérivation, et de bague(s) de jonction.



**Façades simples et doubles**

Dimensions de la façade simple : 80x80x45mm  
Dimensions des façades doubles horizontales et verticales : 151x80x45mm et 80x151x45mm

Acier STB  
uniquement

	560-		Boîtier simple sans trou	560-541
13	561-		Boîtier simple 1 trou	561-541
9	562-		Boîtier simple 2 trous	562-541
PRIX PUBLIC HT				94,00 €
	575-		Boîtier dérivation 1 trou	575-541
	576-		Boîtier dérivation 2 trous	576-541
	577-		Boîtier dérivation 3 trous	577-541
PRIX PUBLIC HT				94,00 €
12	578-		Façade seule pour boîtier de dérivation	578-541
PRIX PUBLIC HT				69,90 €
7	570-		Boîtier double sans trou	570-541
11	571-		Boîtier double vertical 1 trou	571-541
11	572-		Boîtier double vertical 2 trous	572-541
10	573-		Boîtier double horizontal 1 trou	573-541
10	574-		Boîtier double horizontal 2 trous	574-541
PRIX PUBLIC HT				150,90 €

LA SOLUTION SEMI-INTEGRÉE



Elle se compose d'un mécanisme **MODELEC** équipé de boutons **pleine matière** compatibles avec la **très basse tension**. Ces mécanismes sont disponibles en **deux versions** : avec un **module d'entrée THEBEN pré-câblé** (protocole inclus **KNX**, la référence en matière de domotique ), ou à associer au **module de votre choix**.

Ces mécanismes s'installent et se connectent donc **facilement** à votre système électrique. De larges possibilités s'offrent à vous : jusqu'à **5 commandes** sur un mécanisme (soit **15 fonctions**) et la possibilité d'ajouter des voyants témoins (**LED 5V**).

Les façades et les boutons plats pleine matière peuvent être gravés. Nos boutons plats pour la domotique peuvent être combinés avec d'autres fonctions sur une façade multiple.

Exemple : façade + mécanisme



UTILISATIONS

COMMANDE ON/OFF	VARIATION
GESTION DES OUVRANTS	SCENARIO DOMOTIQUE



COLLECTION M  
523. ALUMINIUM BLEU MAT

CARACTÉRISTIQUES

Dimensions du bouton :  
**12,5x12,5 mm**

Boutons en **pleine matière** (laiton, aluminium) avec ou sans **LED**

**1 à 5** boutons plats carrés

Disponible en version boutons ronds sur demande.  
Pour les façades non standard, contactez notre service commercial.

La tension d'alimentation de la LED est de 5V, valeur commune d'un module d'entrée domotique.  
Pour des alimentations de 8V, kit de protection 076KIT200 obligatoire.  
Pour des tensions supérieures, nous consulter.




1• Collection M - Bleu RL - 4 boutons nickel



**FAÇADES SIMPLES - BOUTONS PLATS CARRÉS BASSE TENSION**

Un appareillage complet se compose d'une façade et d'un mécanisme correspondant aux commandes souhaitées.


Exemple : façade + mécanisme



**Façades simples - Boutons plats carrés**

Dimensions de la façade : 80x80x5mm

	Nickel Brossé	Laiton Brossé	Canon de fusil	Vieux Bronze	Blanc Mat	Noir Mat	Bleu RL	Ivoire Mat	Nickel Sablé	Laiton Sablé	Acier STB	Laiton Miroir Verni	Laiton QPC	
	511	512	514	517	521	522	523	524	531	532	541	542	543	
	NICKEL	LAITON	CANON DE FUSIL	VIEUX BRONZE	BLANC	NOIR	BLEU RL	IVOIRE	NICKEL	LAITON	NOIR	LAITON	LAITON	
668-	Façade 1 trou bouton plat carré	668-511M	668-512M	668-514M	668-517M	668-521M	668-522M	668-523M	668-524M	668-531M	668-532M	668-541M	668-542M	668-543M
669-	Façade 2 trous boutons plats carrés	669-511M	669-512M	669-514M	669-517M	669-521M	669-522M	669-523M	669-524M	669-531M	669-532M	669-541M	669-542M	669-543M
670-	Façade 3 trous boutons plats carrés	670-511M	670-512M	670-514M	670-517M	670-521M	670-522M	670-523M	670-524M	670-531M	670-532M	670-541M	670-542M	670-543M
677-	Façade 3 trous boutons plats carrés en L	677-511M	677-512M	677-514M	677-517M	677-521M	677-522M	677-523M	677-524M	677-531M	677-532M	677-541M	677-542M	677-543M
671-	Façade 4 trous boutons plats carrés	671-511M	671-512M	671-514M	671-517M	671-521M	671-522M	671-523M	671-524M	671-531M	671-532M	671-541M	671-542M	671-543M
672-	Façade 5 trous boutons plats carrés	672-511M	672-512M	672-514M	672-517M	672-521M	672-522M	672-523M	672-524M	672-531M	672-532M	672-541M	672-542M	672-543M
	PRIX PUBLIC HT	89,50 €	89,50 €	98,90 €	98,90 €	85,90 €	85,90 €	85,90 €	85,90 €	88,00 €	88,00 €	80,50 €	100,50 €	100,50 €



Possibilité de graver la façade et les boutons. (Plus d'informations p. 373).



1 • Collection M - Bleu RL - 4 boutons nickel

Possibilité de graver la façade et les boutons. (Plus d'informations p. 373).

■ LA SOLUTION BLUETOOTH

Elle se compose d'un mécanisme Bluetooth intégré (aucun module d'entrée n'est nécessaire). Disponible avec deux mécanismes : **variateur ou volet roulant**.

L'utilisation est très intuitive car la programmation et les scénarios sont pilotables via l'application Hager Mood ou actionnables par simple pression de l'interrupteur.

Cette solution est idéale lorsque l'on débute en domotique.

LES UTILISATIONS

GESTION DES OUVRANTS  
VARIATION  
SCENARIO DOMOTIQUE  
HAGER MOOD



COLLECTION M  
514. LAITON CANON DE FUSIL

CARACTÉRISTIQUES

- 1 bouton plat
- 80 x 80 mm
- Voyant témoin (LED) inclus dans la façade
- Bouton en pleine matière (laiton, aluminium)

■ MÉCANISMES ET FAÇADES VARIATEUR OU VOLET ROULANT BLUETOOTH

	Références des mécanismes	PRIX PUBLIC HT
-275G	Mécanisme variateur Bluetooth Compatible avec l'application Hager Mood	087-275G 171,40 €
-285G	Mécanisme volet roulant Bluetooth Compatible avec l'application Hager Mood	087-285G 209,50 €

Façades simples		Nickel Brossé	Laiton Brossé	Canon de Fusil	Vieux Bronze	Blanc Mat	Noir Mat	Bleu RL	Ivoire Mat	Nickel Sablé	Laiton Sablé	Acier STB	Laiton Miroir Verni	Laiton QPC
Dimensions de la façade simple : 80x80x5mm		511	512	514	517	521	522	523	524	531	532	541	542	543
188-	Façade bouton Bluetooth	188-511M	188-512M	188-514M	188-517M	188-521M	188-522M	188-523M	188-524M	188-531M	188-532M	-	188-542M	188-543M
PRIX PUBLIC HT		145,10 €	145,10 €	151,70 €	151,70 €	126,00 €	126,00 €	126,00 €	126,00 €	130,00 €	130,00 €	- €	178,80 €	178,80 €

Pour les façades non standard, contactez notre service commercial.



▪ Collection M - Vieux bronze - Variateur Bluetooth



▪ Collection Confidence - Acier brossé - 1 levier acier goutte

<b>CAHIER D'INSPIRATION</b>	<b>50</b>
<b>C.1 FORMATS ET FINITIONS</b>	<b>52</b>
<b>C.2 FAÇADES À LEVIER</b>	<b>56</b>
Façades étroites	56
Façades simples	60
Façades doubles	68
Façades triples	75
Façades quadruples	80
Façades 3 modules	82
<b>C.3 FAÇADES À PUSH</b>	<b>86</b>
Façades étroites	86
Façades simples	90
Façades doubles	92
Façades 3 modules	94
<b>C.4 GUICHETS LUMINEUX</b>	<b>96</b>
<b>C.5 FAÇADES SPÉCIFIQUES</b>	<b>98</b>
<b>C.6 GRAVURES</b>	<b>100</b>
<b>C.7 PRISES DE SOL</b>	<b>102</b>
Prises de sol simples	103
Prises de sol doubles	103
Prises de sol quadruples	108
<b>C.8 LISEUSES</b>	<b>110</b>
<b>C.9 GAMME EN SAILLIE</b>	<b>118</b>
<b>C.10 DOMOTIQUE</b>	<b>120</b>
Domotique intégrée	120
Domotique semi-intégrée	124
Domotique Bluetooth	138

C.1  
C.2  
C.3  
C.4  
C.5  
C.6  
C.7  
C.8  
C.9  
C.10

# CAHIER D'INSPIRATION

La collection **Confidence**, avec son levier en forme de goutte, est un grand classique du monde de la décoration. Ses façades en laiton massif, ses formes épurées et le détail de ses finitions soignées en font un incontournable pour vos projets résidentiels, hôteliers ou tertiaires. La collection **Confidence** aurait pu d'ailleurs s'appeler Confiance. La juste touche, quel que soit votre parti pris esthétique.

La collection **Confidence** en laiton massif est présentée en **12 finitions** standards, et disponible :

- en façade aimantée, sans vis apparentes, pour un design épuré
- en façade à vis (Torx), pour un jeu de contraste entre les vis et leviers



▪ Collection Confidence - Vieux bronze - 1 liseuse + 2 leviers goutte




▪ Collection Confidence - Chrome miroir - 2 leviers acier goutte



▪ Collection Confidence - Blanc mat - 2 leviers laiton + 2 USB A

C.1  
C.2  
C.3  
C.4  
C.5  
C.6  
C.7  
C.8  
C.9  
C.10



FAÇADE ÉTROITE LONGUE LAITON BROSSÉ - 410M

1 LEVIER VA-ET-VIENT DORÉ - 074-001G



FAÇADE VIEUX BRONZE - 417

PRISE 2P+T - 087-320G



FAÇADE OR MIROIR - 421M

1 PUSH DORÉ - 074-141G



FAÇADE BLANC ÉMAIL - 424

1 LISEUSES CÔNE ET 1 LEVIER DORÉ VA-ET-VIENT - 074-062G



FAÇADE ÉTROITE LONGUE BLANC MAT - 413M

1 LEVIER ACIER VA-ET-VIENT - 073-001G



FAÇADE CANON DE FUSIL - 414

1 LEVIER ACIER VA-ET-VIENT - 073-101G



FAÇADE CHROME MIROIR - 415


PRISE 2P+T - 087-320G



FAÇADE ACIER BROSSÉ - 412M

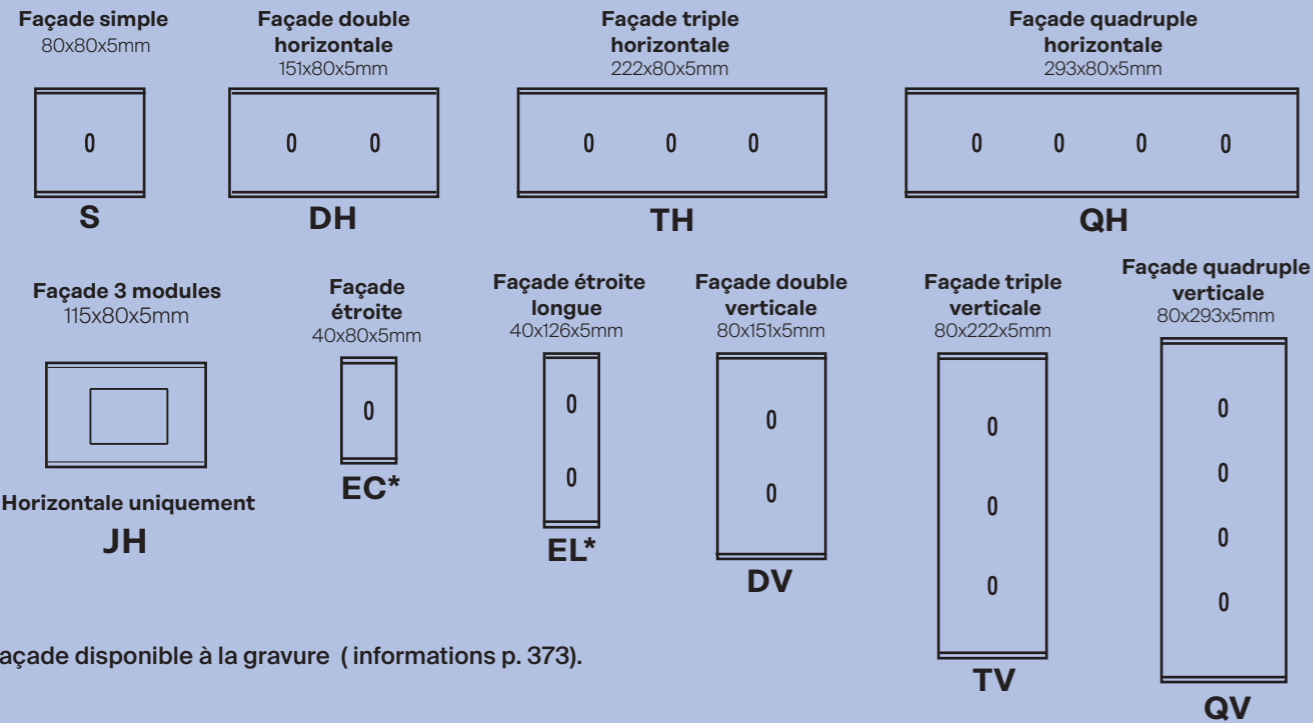
2 PUSH Ø8 MM + 2 PUSH Ø8 MM - 073-142G - 073-142G

- C.1
- C.2
- C.3
- C.4
- C.5
- C.6
- C.7
- C.8
- C.9
- C.10



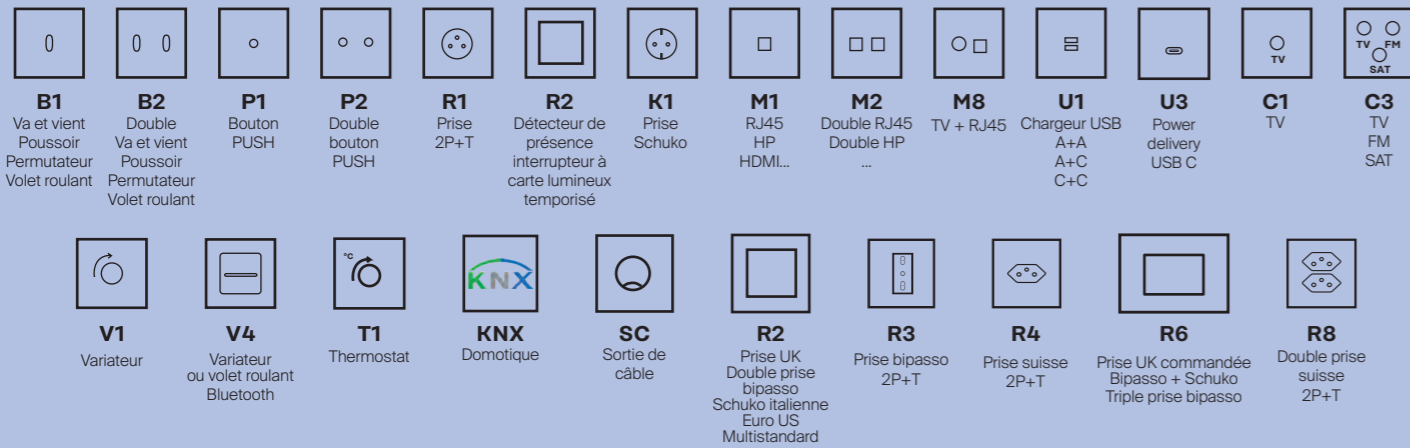
Créez vos compositions sur notre configurateur en ligne [www.my.modelec.com](http://www.my.modelec.com)  
Détails p. 400

**DIMENSIONS DES FAÇADES**



Façade disponible à la gravure ( informations p. 373).

**CODIFICATION DES FONCTIONS**



La collection Confidence est également disponible en domotique intégrée, semi-intégrée, Bluetooth et libre ( informations p. 120 ).

**FIXATION - MONTAGE**

**Recommandations :**

Pour plus de confort, nous avons développé nos interrupteurs pour des boîtes d'encastrement standards. Pour les façades simples, doubles, triples et quadruples : diamètre 67-68 mm, profondeur 50 mm. Entraxe 71mm entre chaque mécanisme.

**Pour les façades étroites courtes :** boîte standard réf : 080040

**Pour les façades étroites longues :** boîte réf : 432002

**Montage :** encastré

**Montage façade :** aimanté ou à vis (vis Torx T10 fournies) - Positionner les griffes de fixation du boîtier à l'horizontale


**Câblage :** nos produits sont homologués sans raccordement à la terre

**\*Façades étroites courtes et longues disponibles uniquement avec des mécanismes renforcés**

Compositions standards, nous consulter pour toute autre demande


**FINITIONS FAÇADES**

Façades en laiton massif, disponibles avec ou sans vis apparentes sans surcoût.



**FINITIONS LEVIERS**

Leviers en laiton massif, disponibles en version mécanismes renforcés (1) ou à connexion automatique (2).

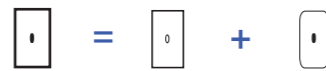




**FAÇADES ÉTROITES LONGUES**

Un appareillage complet se compose d'une façade et des mécanismes simples correspondants aux fonctions souhaitées.

Exemple : façade + mécanisme



**Façades étroites longues à levier**

Dimensions de la façade étroite longue : 40x126x5mm

		Noir Mat	Laiton Brossé	Acier Brossé	Blanc Mat	Canon de Fusil	Chrome Miroir	Vieux Bronze	Nickel Satiné	Laiton Satiné	Or Miroir	Cuivre Satiné	Blanc Email	
		408	410	412	413	414	415	417	418	419	421	423	424	
		NOIR	DORÉ	ACIER	ACIER	ACIER	ACIER	DORÉ	ACIER	DORÉ	DORÉ	DORÉ	DORÉ	
101-	0	Façade 1 trou oblong	101-408M	101-410M	101-412M	101-413M	101-414M	101-415M	101-417M	101-418M	101-419M	101-421M	101-423M	101-424M
102-	0 0	Façade 2 trous oblongs proches	102-408M	102-410M	102-412M	102-413M	102-414M	102-415M	102-417M	102-418M	102-419M	102-421M	102-423M	102-424M
108-	0	Façade 1 trou PUSH 8mm + 1 trou oblong éloignés	108-408M	108-410M	108-412M	108-413M	108-414M	108-415M	108-417M	108-418M	108-419M	108-421M	108-423M	108-424M
104-	0	Façade 2 trous oblongs éloignés	104-408M	104-410M	104-412M	104-413M	104-414M	104-415M	104-417M	104-418M	104-419M	104-421M	104-423M	104-424M
103-	0 0 0	Façade 3 trous oblongs	103-408M	103-410M	103-412M	103-413M	103-414M	103-415M	103-417M	103-418M	103-419M	103-421M	103-423M	103-424M
		<b>PRIX PUBLIC HT</b>	89,60 €	77,30 €	77,30 €	89,60 €	80,50 €	85,70 €	84,10 €	82,20 €	82,20 €	95,00 €	82,20 €	97,80 €
105-L	0	Façade 1 LED + 1 trou oblong proche	105-408M-L	105-410M-L	105-412M-L	105-413M-L	105-414M-L	105-415M-L	105-417M-L	105-418M-L	105-419M-L	105-421M-L	105-423M-L	105-424M-L
101-L	0	Façade 1 LED + 1 trou oblong centré	101-408M-L	101-410M-L	101-412M-L	101-413M-L	101-414M-L	101-415M-L	101-417M-L	101-418M-L	101-419M-L	101-421M-L	101-423M-L	101-424M-L
106-L	0	Façade 1 LED + 1 trou oblong éloigné	106-408M-L	106-410M-L	106-412M-L	106-413M-L	106-414M-L	106-415M-L	106-417M-L	106-418M-L	106-419M-L	106-421M-L	106-423M-L	106-424M-L
		<b>PRIX PUBLIC HT</b>	152,70 €	140,40 €	140,40 €	152,70 €	142,40 €	148,80 €	146,00 €	145,30 €	145,30 €	153,40 €	145,30 €	158,00 €
102-L	0 0	Façade 2 LED + 2 trous oblongs	102-408M-L	102-410M-L	102-412M-L	102-413M-L	102-414M-L	102-415M-L	102-417M-L	102-418M-L	102-419M-L	102-421M-L	102-423M-L	102-424M-L
		<b>PRIX PUBLIC HT</b>	209,60 €	197,70 €	197,70 €	209,60 €	198,50 €	205,80 €	205,80 €	202,50 €	202,50 €	211,20 €	202,50 €	217,70 €



Nos références de façades à LED (-L) sont en 220V.  
 Pour une LED 12-48V, remplacez -L par -L48 dans votre commande.  
 Pour une LED 3-12V, remplacez -L par -L12 dans votre commande.



Façades disponibles avec des vis apparentes sans surcoût : supprimer le M de la référence (ex : 101-408).

- C.1
- C.2
- C.3
- C.4
- C.5
- C.6
- C.7
- C.8
- C.9
- C.10



▪ Collection Confidence - Acier brossé - 2 leviers acier goutte



MÉCANISMES PRISES INTERNATIONALE

Ces mécanismes peuvent être utilisés pour les façades simples, doubles, triples et quadruples.

Mécanismes prises internationales

			MÉCANISME BLANC	MÉCANISME NOIR	PRIX PUBLIC HT
SUISSE	-780G -781G		087-780G	087-781G	17,00 €
	-785G -786G		087-785G	087-786G	33,80 €
ITALIE	-790G -791G		087-790G	087-791G	17,00 €
	-795G -796G		087-795G	087-796G	33,80 €
	-625G -626G		087-625G	087-626G	23,20 €
EURO US	-740G -741G		087-740G	087-741G	23,20 €
GRANDE-BRETAGNE	-760G -761G		087-760G	087-761G	23,20 €
MULTI STANDARD	-720G -730G		087-720G	087-730G	24,00 €

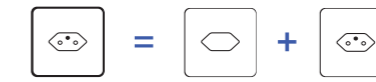


FAÇADES INTERNATIONALES - SUISSE - ITALIE - EURO US - UK

Un appareillage complet se compose d'une façade et des mécanismes simples correspondants aux fonctions souhaitées.



Exemple : façade + mécanisme



Façades simples

Dimensions de la façade simple : 80x80x5mm

	Noir Mat	Laiton Brossé	Acier Brossé	Blanc Mat	Canon de Fusil	Chrome Miroir	Vieux Bronze	Nickel Satiné	Laiton Satiné	Or Miroir	Cuivre Satiné	Blanc Email
190-S	408	410	412	413	414	415	417	418	419	421	423	424
190-DS	408	410	412	413	414	415	417	418	419	421	423	424
190-I	408	410	412	413	414	415	417	418	419	421	423	424
	90,70 €	80,80 €	80,80 €	90,70 €	85,10 €	105,10 €	87,90 €	85,10 €	85,10 €	105,10 €	85,10 €	105,10 €
199-	408	410	412	413	414	415	417	418	419	421	423	424
	101,40 €	88,50 €	88,50 €	101,40 €	93,20 €	95,00 €	93,20 €	95,00 €	95,00 €	110,40 €	95,00 €	113,90 €

Façade simple - triple prise suisse

Dimensions de la façade triple prise suisse : 90x90x7mm

	Noir Mat	Laiton Brossé	Acier Brossé	Blanc Mat	Canon de Fusil	Chrome Miroir	Vieux Bronze	Nickel Satiné	Laiton Satiné	Or Miroir	Cuivre Satiné	Blanc Email
190-TS	408	410	412	413	414	415	417	418	419	421	423	424
	113,10 €	101,60 €	101,60 €	113,10 €	102,30 €	105,10 €	105,10 €	102,30 €	102,30 €	132,50 €	102,30 €	132,50 €



**FAÇADES SIMPLES À CLAPET ET BALISE DE SOL**

Un appareillage complet se compose d'une façade et des mécanismes simples correspondants aux fonctions souhaitées.



Exemple : façade + mécanisme



**Prises à clapet**

Dimensions de la façade simple : 80x80x5mm

	Noir Mat	Laiton Brossé	Acier Brossé	Blanc Mat	Canon de Fusil	Chrome Miroir	Vieux Bronze	Nickel Satiné	Laiton Satiné	Or Miroir	Cuivre Satiné	Blanc Email
408	410	412	413	414	415	417	418	419	421	423	424	
190-CL	190-408M-CL	190-410M-CL	190-412M-CL	190-413M-CL	190-414M-CL	190-415M-CL	190-417M-CL	190-418M-CL	190-419M-CL	190-421M-CL	190-423M-CL	190-424M-CL
190-CLK	190-408M-CLK	190-410M-CLK	190-412M-CLK	190-413M-CLK	190-414M-CLK	190-415M-CLK	190-417M-CLK	190-418M-CLK	190-419M-CLK	190-421M-CLK	190-423M-CLK	190-424M-CLK
<b>PRIX PUBLIC HT</b>	186,90 €	166,60 €	166,60 €	186,90 €	175,20 €	181,00 €	181,00 €	175,20 €	175,20 €	216,40 €	175,20 €	216,40 €

**Balise de sol**

Dimensions de la façade simple : 80x80x5mm

	Noir Mat	Laiton Brossé	Acier Brossé	Blanc Mat	Canon de Fusil	Chrome Miroir	Vieux Bronze	Nickel Satiné	Laiton Satiné	Or Miroir	Cuivre Satiné	Blanc Email
408	410	412	413	414	415	417	418	419	421	423	424	
100-	100-408M	100-410M	100-412M	100-413M	100-414M	100-415M	100-417M	100-418M	100-419M	100-421M	100-423M	100-424M
<b>PRIX PUBLIC HT</b>	108,40 €	96,00 €	96,00 €	108,40 €	103,60 €	107,40 €	105,40 €	105,60 €	105,60 €	117,80 €	105,60 €	121,50 €

**CARACTÉRISTIQUES DE NOTRE BALISE DE SOL**

- **Réglages de couleur** : froid, naturel ou chaud
- **Réglages d'intensité** : bas, médian ou haut
- **Consommation** : 0.7 Watt (bas), 2.1 Watt (median) ou 4.7 Watt (haut)
- **Flux lumineux (à 0 cm)** : 1,360 Lux (bas), 15,100 Lux (median) or 28,000 Lux (haut)

Attention : Ne pas régler sous tension  
Le réglage de l'intensité s'effectue à l'installation via un sélecteur à 3 positions.

**MONTAGE :**

Encastré, façade à vis ou magnétique. À installer dans des boîtes d'encastrement standards de profondeur 50 mm.

**CÂBLAGE :**

Nos produits sont homologués sans raccordement à la terre.

FAÇADE VIEUX BRONZE - 417



BALISE DE SOL - 087-100G



▪ Collection Confidence - Vieux bronze - Balise de sol

C.1  
C.2  
C.3  
C.4  
C.5  
C.6  
C.7  
C.8  
C.9  
C.10







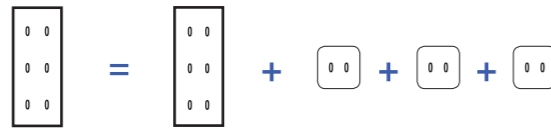




**FAÇADES TRIPLES VERTICALES**

Un appareillage complet se compose d'une façade et des mécanismes simples correspondants aux fonctions souhaitées.

Exemple : façade + mécanisme



**Façades triples verticales**

Dimensions de la façade triple : 80x222x5mm

	Noir Mat	Laiton Brossé	Acier Brossé	Blanc Mat	Canon de Fusil	Chrome Miroir	Vieux Bronze	Nickel Satiné	Laiton Satiné	Or Miroir	Cuivre Satiné	Blanc Email	
	408	410	412	413	414	415	417	418	419	421	423	424	
<b>Couleur de levier recommandée</b>	<b>NOIR</b>	<b>DORÉ</b>	<b>ACIER</b>	<b>ACIER</b>	<b>ACIER</b>	<b>ACIER</b>	<b>DORÉ</b>	<b>ACIER</b>	<b>DORÉ</b>	<b>DORÉ</b>	<b>DORÉ</b>	<b>DORÉ</b>	
366-	Façade 1 trou oblong + 1 trou oblong + 1 prise 2P+T	366-408M	366-410M	366-412M	366-413M	366-414M	366-415M	366-417M	366-418M	366-419M	366-421M	366-423M	366-424M
358-	Façade 2 trous oblongs + 1 trou pour chargeur double USB + 1 prise 2P+T	358-408M	358-410M	358-412M	358-413M	358-414M	358-415M	358-417M	358-418M	358-419M	358-421M	358-423M	358-424M
357-	Façade 1 trou oblong + 1 trou pour chargeur double USB + 1 prise 2P+T	357-408M	357-410M	357-412M	357-413M	357-414M	357-415M	357-417M	357-418M	357-419M	357-421M	357-423M	357-424M
383-	Façade 1 prise 2P+T + 1 trou pour chargeur double USB + 3 trous TV/FM/SAT	383-408M	383-410M	383-412M	383-413M	383-414M	383-415M	383-417M	383-418M	383-419M	383-421M	383-423M	383-424M
384-	Façade 1 prise 2P+T + 1 trou MEDIA + 1 trou pour chargeur double USB	384-408M	384-410M	384-412M	384-413M	384-414M	384-415M	384-417M	384-418M	384-419M	384-421M	384-423M	384-424M
385-	Façade 1 prise 2P+T + 1 trou pour chargeur double USB + 1 trou MEDIA	385-408M	385-410M	385-412M	385-413M	385-414M	385-415M	385-417M	385-418M	385-419M	385-421M	385-423M	385-424M
386-	Façade 1 prise 2P+T + 1 trou pour chargeur double USB + 2 trous MEDIA	386-408M	386-410M	386-412M	386-413M	386-414M	386-415M	386-417M	386-418M	386-419M	386-421M	386-423M	386-424M
371-	Façade 1 trou MEDIA + 1 trou MEDIA + 2 trous MEDIA	371-408M	371-410M	371-412M	371-413M	371-414M	371-415M	371-417M	371-418M	371-419M	371-421M	371-423M	371-424M
<b>PRIX PUBLIC HT</b>	<b>268,70 €</b>	<b>229,90 €</b>	<b>229,90 €</b>	<b>268,70 €</b>	<b>244,50 €</b>	<b>266,30 €</b>	<b>261,10 €</b>	<b>249,30 €</b>	<b>249,30 €</b>	<b>273,00 €</b>	<b>249,30 €</b>	<b>281,20 €</b>	



▪ Collection Confidence - Acier brossé - 3 leviers acier

- C.1
- C.2
- C.3
- C.4
- C.5
- C.6
- C.7
- C.8
- C.9
- C.10



**MÉCANISMES PRISES INTERNATIONALES - FORMAT 3 MODULES**

Ces mécanismes peuvent être utilisés pour les façades 3 modules

**Mécanismes prises internationales 3 modules**

			MÉCANISME BLANC	MÉCANISME NOIR	PRIX PUBLIC HT
ITALIE	-3190GB -3190GN		087-3190GB	087-3190GN	17,00 €
	-3199GB -3199GN		087-3199GB	087-3199GN	33,80 €
	-3199GIB -3199GIN		087-3199GIB	087-3199GIN	23,20 €
	-3197GBIB -3197GBIN		087-3197GBIB	087-3197GBIN	40,00 €
	-3197GBB -3197GBN		087-3197GBB	087-3197GBIN	40,00 €
GRANDE-BRETAGNE	-3197GUKCB -3197GUKCN		087-3197GUKCB	087-3197GUKCN	27,10 €

**Mécanismes prises internationales 3 modules**

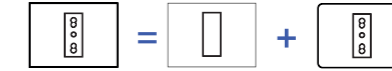
			RÉFÉRENCES DES MÉCANISMES	PRIX PUBLIC HT
-3191G		Mécanisme 1 prise 2P+T pour façades 3 modules (503)	087-3191G	13,80 €
-3191G-K		Mécanisme 1 prise schuko pour façades 3 modules (503)	087-3191G-K	13,60 €

**FAÇADES 3 MODULES**

Un appareillage complet se compose d'une façade et du mécanisme 3 modules correspondant aux fonctions souhaitées.



Exemple : façade + mécanisme



**Façades 3 modules**

Dimensions de la façade 3 modules : 115x80x5mm

	Noir Mat	Laiton Brossé	Acier Brossé	Blanc Mat	Canon de Fusil	Chrome Miroir	Vieux Bronze	Nickel Satiné	Laiton Satiné	Or Miroir	Cuivre Satiné	Blanc Email	
	408	410	412	413	414	415	417	418	419	421	423	424	
3197-	Façade 3 modules (503)	3197-408M	3197-410M	3197-412M	3197-413M	3197-414M	3197-415M	3197-417M	3197-418M	3197-419M	3197-421M	3197-423M	3197-424M
3190-	Façade 3 modules 1 prise bipasso italienne	3190-408M	3190-410M	3190-412M	3190-413M	3190-414M	3190-415M	3190-417M	3190-418M	3190-419M	3190-421M	3190-423M	3190-424M
3199-	Façade 3 modules trou R2 pour mod 45x45	3199-408M	3199-410M	3199-412M	3199-413M	3199-414M	3199-415M	3199-417M	3199-418M	3199-419M	3199-421M	3199-423M	3199-424M
	PRIX PUBLIC HT	136,00 €	122,20 €	122,20 €	136,00 €	126,90 €	133,50 €	130,90 €	129,40 €	129,40 €	156,30 €	129,40 €	161,00 €



















■ UNE SIGNATURE UNIQUE


Un service de gravure est disponible pour personnaliser vos façades ou y intégrer une signalétique propre à votre projet.

PRIX PUBLICS HT

MOD	GRAVLASERS1	GRAV LASER - SYMBOLE TAILLE 1	Taille 2 mm à 7 mm inclus	12,80 €
MOD	GRAVLASERS2	GRAV LASER - SYMBOLE TAILLE 2	Taille 8 mm à 11 mm inclus	25,60 €
MOD	GRAVLASERT1	GRAV LASER - TEXTE TAILLE 1	Taille 2 mm à 7 mm inclus	12,80 €
MOD	GRAVLASERT2	GRAV LASER - TEXTE TAILLE 2	Taille 8 mm à 11 mm inclus	25,60 €
MOD	GRAVLASER1	GRAV LASER - IMAGE TAILLE 1	Taille 0 à 100 mm <sup>2</sup> inclus	25,60 €
MOD	GRAVLASER2	GRAV LASER - IMAGE TAILLE 2	Taille 100 à 300 mm <sup>2</sup> inclus	46,80 €
MOD	GRAVLASER3	GRAV LASER - IMAGE TAILLE 3	Taille 300 à 500 mm <sup>2</sup> inclus	89,20 €
MOD	GRAVLASER4	GRAV LASER - IMAGE TAILLE 4	Taille 500 à 1000 mm <sup>2</sup> inclus	131,70 €
MOD	GRAVLASER5	GRAV LASER - IMAGE TAILLE 5	Taille 1000 à 2000 mm <sup>2</sup> inclus	174,10 €
MOD	GRAVLASER6	GRAV LASER - IMAGE TAILLE 6	Taille 2000 à 4000 mm <sup>2</sup> inclus	269,60 €

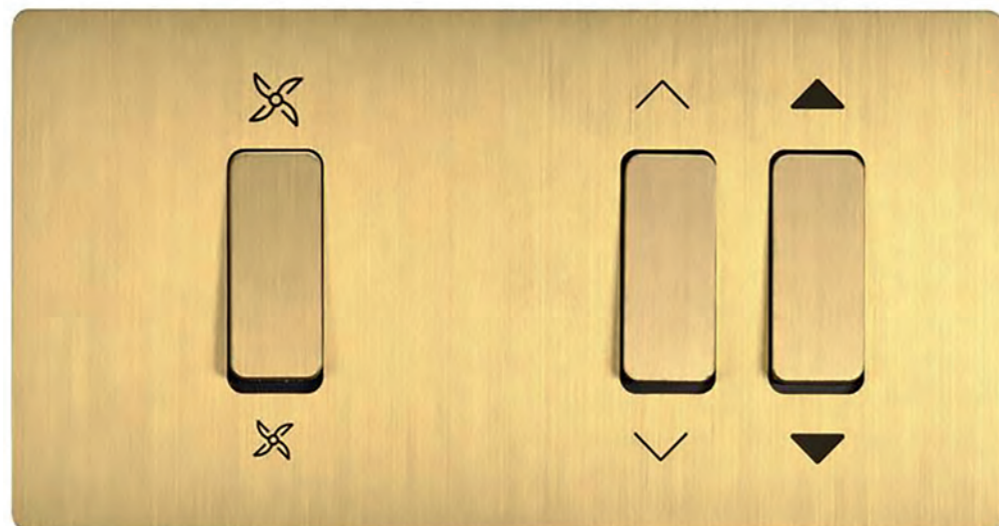


GRAVURES NOIRE\*



GRAVURES LAITON

\* Les gravures noires sur façades noires sont peu visibles.



UNE SIGNATURE UNIQUE

MODELEC propose un service de gravure pour **personnaliser vos façades** ou y intégrer une signalétique propre à votre projet.

**Logo, texte ou pictogrammes personnalisés** : concevez vos gravures avec précision directement depuis notre configurateur. Visualisez votre marquage, validez-le puis ajoutez-le simplement à votre projet.

Réalisées dans **notre atelier en France**, nos gravures garantissent un **marquage précis, élégant et durable**. Elles peuvent être effectuées sur la grande majorité des façades des collections **M, Confidence, Empreinte et Fascination** (hors rares exceptions techniques), ainsi que sur les **boutons plats** en pleine matière

**Fonctionnelle ou esthétique**, la gravure permet d'identifier clairement vos commandes tout en apportant une  **finition élégante et durable**, parfaitement intégrée à vos appareillages **MODELEC**.

PERSONNALISATION POSSIBLE

EN NOIR OU LAITON

- Logos
- Textes et numérotations
- Pictogrammes fonctionnels
- Signalétique sur mesure



COLLECTION CONFIDENCE  
417. VIEUX BRONZE



COLLECTION CONFIDENCE  
410. LAITON BROSSE



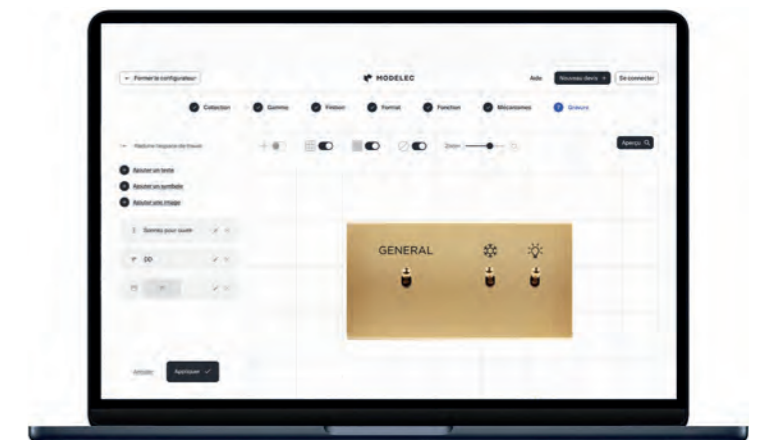
COLLECTION CONFIDENCE  
412. ACIER BROSSE

SIMPLE ET RAPIDE

Notre Configurateur évolue pour mieux vous accompagner dans la réalisation de vos projets, notamment pour l'insertion des gravures.

- Déposez le fichier de votre gravure dans notre configurateur
- Pré-visualisez et validez votre marquage
- Ajoutez-le à votre projet


CONFIGURATEUR



C.1  
C.2  
C.3  
C.4  
C.5  
C.6  
C.7  
C.8  
C.9  
C.10

MÉCANISME DE PRISE DE SOL

=  
Boîtier d'encastrement + mécanisme + gabarit de pose + joint d'étanchéité



**Boîtier d'encastrement :**  
Pour plus de confort, nous avons développé nos prises de sol pour des boîtes d'encastrement standards: diamètre **67-68 mm**, profondeur **50 mm**. (boîtier fourni avec le mécanisme)

**Montage :** encastré à **fleur du sol ou en saillie** (10mm). (gabarit fourni avec le mécanisme).

**Étanchéité : IP44** - Installation intérieure (joint d'étanchéité fourni avec le mécanisme).

■ MÉCANISMES DE PRISES DE SOL SIMPLES ET DOUBLES

**Mécanismes simples**

Pour prises de sol simples

	Référence	PRIX PUBLIC HT		
-320GPDS	Mécanisme prise de sol 2P+T	087-320GPDS	41,80 €	C.1
-620GPDS	Mécanisme prise de sol schuko	087-620GPDS	40,50 €	C.2
-510GPDS	Mécanisme prise de sol chargeur 2 ports USB A+A (5V-3A-15W)	087-510GPDS	114,50 €	C.3
-511GPDS	Mécanisme prise de sol chargeur 2 ports USB A+C (5V-3A-15W)	087-511GPDS	129,10 €	C.4
-411GPDS	Mécanisme prise de sol RJ45 Cat 6A BLINDE noir	087-411GPDS	69,40 €	C.5
-430GPDS	Mécanisme prise de sol HDMI noir	087-430GPDS	92,60 €	C.6
-471GPDS	Mécanisme prise de sol haut parleur noir	087-471GPDS	52,80 €	C.7

**Mécanismes doubles**

Pour prises de sol doubles

	Référence	PRIX PUBLIC HT		
-800GPDS	Mécanisme prise de sol 2 prises 2P+T	087-800GPDS	115,40 €	C.8
-801GPDS	Mécanisme prise de sol 2 prises schuko	087-801GPDS	115,40 €	C.9
-810GPDS	Mécanisme prise de sol 1 prise 2P+T + 1 RJ45 cat 6 blanc	087-810GPDS	123,00 €	C.10
-811GPDS	Mécanisme prise de sol 1 prise 2P+T + 1 RJ45 cat 6A BLINDE blanc	087-811GPDS	136,40 €	
-812GPDS	Mécanisme prise de sol 1 prise 2P+T + 1 RJ45 cat 6A BLINDE noir	087-812GPDS	136,40 €	
-813GPDS	Mécanisme prise de sol 1 prise 2P+T + 1 HDMI blanc	087-813GPDS	165,30 €	
-814GPDS	Mécanisme prise de sol 1 prise 2P+T + 1 HDMI noir	087-814GPDS	165,30 €	
-815GPDS	Mécanisme prise de sol 1 prise 2P+T + 1 haut parleur blanc	087-815GPDS	123,00 €	
-816GPDS	Mécanisme prise de sol 1 prise 2P+T + 1 haut parleur noir	087-816GPDS	123,00 €	
-817GPDS	Mécanisme prise de sol 1 prise 2P+T + 1 chargeur 2 ports USB A+A (5V-3A-15W)	087-817GPDS	179,60 €	
-818GPDS	Mécanisme prise de sol 1 prise 2P+T + 1 chargeur 2 ports USB A+C (5V-3A-15W)	087-818GPDS	191,10 €	
-820GPDS	Mécanisme prise de sol 1 prise schuko + 1 RJ45 cat 6 blanc	087-820GPDS	123,00 €	
-821GPDS	Mécanisme prise de sol 1 prise schuko + 1 RJ45 cat 6A BLINDE blanc	087-821GPDS	136,40 €	
-822GPDS	Mécanisme prise de sol 1 prise schuko + 1 RJ45 cat 6A BLINDE noir	087-822GPDS	136,40 €	
-823GPDS	Mécanisme prise de sol 1 prise schuko + 1 HDMI blanc	087-823GPDS	165,30 €	
-824GPDS	Mécanisme prise de sol 1 prise schuko + 1 HDMI noir	087-824GPDS	165,30 €	



**FAÇADES PRISES DE SOL DOUBLES**

Un appareillage complet se compose d'une façade et des mécanismes doubles correspondants aux fonctions souhaitées.



Exemple : façade + mécanisme



∴

**Façades doubles**

Dimensions de la façade double :  
151x80x10mm

	Noir Mat	Laiton Brossé	Acier Brossé	Blanc Mat	Canon de Fusil	Chrome Miroir	Vieux Bronze	Nickel Satiné	Laiton Satiné	Or Miroir	Cuivre Satiné	Blanc Email
	408	410	412	413	414	415	417	418	419	421	423	424
910-  Façade prise de sol double 1 Prise 2P+T + 1 Prise 2P+T	910-408	910-410	910-412	910-413	910-414	910-415	910-417	910-418	910-419	910-421	910-423	910-424
910-K  Façade prise de sol double 1 Prise Schuko + 1 Prise Schuko	910-408-K	910-410-K	910-412-K	910-413-K	910-414-K	910-415-K	910-417-K	910-418-K	910-419-K	910-421-K	910-423-K	910-424-K
911-  Façade prise de sol double 1 Prise 2P+T + 1 trou MEDIA ou 1 trou pour chargeur double USB	911-408	911-410	911-412	911-413	911-414	911-415	911-417	911-418	911-419	911-421	911-423	911-424
911-K  Façade prise de sol double 1 Prise Schuko + 1 trou MEDIA ou 1 trou pour chargeur double USB	911-408-K	911-410-K	911-412-K	911-413-K	911-414-K	911-415-K	911-417-K	911-418-K	911-419-K	911-421-K	911-423-K	911-424-K
912-  Façade prise de sol double 1 trou MEDIA ou 1 trou pour chargeur double USB + 1 Prise 2P+T	912-408	912-410	912-412	912-413	912-414	912-415	912-417	912-418	912-419	912-421	912-423	912-424
912-K  Façade prise de sol double 1 trou MEDIA ou 1 trou pour chargeur double USB + 1 Prise Schuko	912-408-K	912-410-K	912-412-K	912-413-K	912-414-K	912-415-K	912-417-K	912-418-K	912-419-K	912-421-K	912-423-K	912-424-K
913-  Façade prise de sol double 1 trou MEDIA ou 1 trou pour chargeur double USB + 1 trou MEDIA ou 1 trou pour chargeur double USB	913-408	913-410	913-412	913-413	913-414	913-415	913-417	913-418	913-419	913-421	913-423	913-424
<b>PRIX PUBLIC HT</b>	<b>767,90 €</b>	<b>703,10 €</b>	<b>703,10 €</b>	<b>767,90 €</b>	<b>735,40 €</b>	<b>752,00 €</b>	<b>752,00 €</b>	<b>735,40 €</b>	<b>735,40 €</b>	<b>801,40 €</b>	<b>735,40 €</b>	<b>801,40 €</b>

FAÇADE ACIER BROSSÉ - 412



2 PRISES 2P+T - 087-800GPDS

FAÇADE BLANC MAT - 413



1 HDMI NOIR + 1 PRISE SCHUKO - 087-844GPDS

- C.1
- C.2
- C.3
- C.4
- C.5
- C.6
- C.7
- C.8
- C.9
- C.10



■ DEUX TYPES DE LISEUSES



LISEUSES «CÔNE»

LISEUSES ET SPOT «TUBE»

**BOÎTIER D'ENCASTREMENT :** Pour plus de confort, nos liseuses sont adaptées aux boîtes d'encastrement standards de profondeur 50 mm.

**MONTAGE :** Encastré, façades disponibles uniquement avec vis apparentes.

**CÂBLAGE :** Nos produits sont homologués sans raccordement à la terre.

**TECHNIQUE :**

- Couleur de la LED: Blanc chaud 2700K
- Consommation LED: 2 Watts
- Flux lumineux: 140/170 Lumens
- Transformateur 220-12V inclus
- Attention: 500mA maximum



**Remarque**

Pour les façades étroites longues ou doubles verticales avec plusieurs basculeurs, exemple catalogue 2064xx, 2234xx, 2534xx, le transformateur ne pourra pas être placé dans la boîte d'encastrement. Il devra être placé derrière la cloison et il faudra veiller à sa bonne isolation électrique

■ MÉCANISMES RENFORCÉS POUR LISEUSES

Un appareillage complet se compose d'une façade et des mécanismes simples correspondants aux fonctions souhaitées.

Mécanismes pour façades étroites longues et simples - liseuses

			LEVIER NOIR ● 072-...G	PRIX PUBLIC HT	LEVIER ACIER ● 073-...G	PRIX PUBLIC HT	LEVIER DORÉ ● 074-...G	PRIX PUBLIC HT	
Va-et-Vient + Poussoir	-061G	Mécanisme Support nu	072-061G	4,30 €	073-061G	4,30 €	074-061G	4,30 €	C.1
	-062G	Mécanisme 1 Va-et-Vient	072-062G	18,50 €	073-062G	10,40 €	074-062G	17,80 €	C.2
	-063G	Mécanisme 2 Va-et-Vient	072-063G	37,00 €	073-063G	20,70 €	074-063G	35,40 €	C.3
	-064G	Mécanisme 1 Va-et-Vient + 1 Poussoir	072-064G	37,70 €	073-064G	21,40 €	074-064G	36,30 €	C.4
	-065G	Mécanisme 1 Poussoir	072-065G	19,30 €	073-065G	11,20 €	074-065G	18,60 €	C.5
	-109G	Mécanisme 1 Va-et-Vient décalé à droite	072-109G	18,40 €	073-109G	10,40 €	074-109G	17,80 €	C.6
	-119G	Mécanisme 1 Poussoir décalé à droite	072-119G	19,30 €	073-119G	11,20 €	074-119G	18,60 €	C.7
	-104G	Mécanisme 1 Va-et-Vient décalé à gauche	072-104G	18,50 €	073-104G	10,40 €	074-104G	18,70 €	C.8
	-114G	Mécanisme 1 Poussoir décalé à gauche	072-114G	19,30 €	073-114G	11,20 €	074-114G	18,60 €	C.9
									C.10

		Mécanisme pour liseuse 07X-...XG	PRIX PUBLIC HT		Mécanisme pour liseuse 07X-...XG	PRIX PUBLIC HT	
-161G	Mécanisme support nu pour façade simple	07X-161G	4,80 €	-261G	Mécanisme support nu pour façade double verticale	07X-261G	5,60 €

Mécanismes pour façades doubles verticales - liseuses

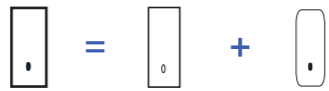
			LEVIER NOIR ● 072-...G	PRIX PUBLIC HT	LEVIER ACIER ● 073-...G	PRIX PUBLIC HT	LEVIER DORÉ ● 074-...G	PRIX PUBLIC HT	
Va-et-Vient + Poussoir	-262G	Mécanisme 1 Va-et-Vient	072-262G	19,30 €	073-262G	10,80 €	074-262G	18,70 €	
	-263G	Mécanisme 2 Va-et-Vient	072-263G	38,80 €	073-263G	21,70 €	074-263G	37,20 €	
	-264G	Mécanisme 1 Va-et-Vient + 1 Poussoir	072-264G	39,60 €	073-264G	22,40 €	074-264G	38,00 €	
	-265G	Mécanisme 2 Va-et-Vient côte/côte	072-265G	38,80 €	073-265G	21,70 €	074-265G	37,20 €	
	-266G	Mécanisme 1 Va-et-Vient + 1 Poussoir côte/côte	072-266G	39,60 €	073-266G	22,40 €	074-266G	38,00 €	

FAÇADES ÉTROITES LONGUES ET SIMPLES POUR LISEUSES «CÔNE»

Un appareillage complet se compose d'une façade et des mécanismes simples correspondants aux fonctions souhaitées.



Exemple : façade + mécanisme



Façades de liseuses «Cône»

Dimensions de la façade étroite longue : 40x125x5mm
Dimensions de la façade simple : 80x80x5mm

Table listing luminaire models with columns for color (Noir Mat, Laiton Brossé, Acier Brossé, Blanc Mat, Canon de Fusil, Chrome Miroir, Vieux Bronze, Nickel Satiné, Laiton Satiné, Or Miroir, Cuivre Satiné, Blanc Email) and model numbers (e.g., 204-408 to 213-424).

FAÇADES ÉTROITES LONGUES ET SIMPLES POUR LISEUSES ET SPOT «TUBE»

Un appareillage complet se compose d'une façade et des mécanismes correspondants aux fonctions souhaitées.

Façades de spot et liseuses «Tube»

Dimensions de la façade étroite longue : 40x125x5mm
Dimensions de la façade simple : 80x80x5mm

Table listing luminaire models with columns for color (Noir Mat, Laiton Brossé, Acier Brossé, Blanc Mat, Canon de Fusil, Chrome Miroir, Vieux Bronze, Nickel Satiné, Laiton Satiné, Or Miroir, Cuivre Satiné, Blanc Email) and public price (e.g., 201-408 to 613-424).

C.1
C.2
C.3
C.4
C.5
C.6
C.7
C.8
C.9
C.10






■ PERSONNALISATION DES LISEUSES

**LISEUSE CUIR :**

Pour personnaliser vos liseuses, vous pouvez choisir un habillage du flexible avec un gainage cuir et des points selliers, disponible en 5 coloris.  
 Pour une liseuse cuir complète, choisir une façade, y associer un mécanisme et choisir son gainage.

**GAINAGE CUIR**

			Flexible 20 cm	PRIX PUBLIC HT	Flexible 30 cm	PRIX PUBLIC HT	Flexible 40 cm	PRIX PUBLIC HT
Cuir blanc		CUIR1	CUIR1L20	105,10 €	CUIR1L30	136,60 €	CUIR1L40	157,60 €
Cuir beige		CUIR2	CUIR2L20	105,10 €	CUIR2L30	136,60 €	CUIR2L40	157,60 €
Cuir rouge		CUIR3	CUIR3L20	105,10 €	CUIR3L30	136,60 €	CUIR3L40	157,60 €
Cuir marron		CUIR4	CUIR4L20	105,10 €	CUIR4L30	136,60 €	CUIR4L40	157,60 €
Cuir noir		CUIR5	CUIR5L20	105,10 €	CUIR5L30	136,60 €	CUIR5L40	157,60 €



▪ Collection Confidence - Laiton brossé - 1 liseuse + 1 push\*

\* Liseuse avec push disponible sur demande.

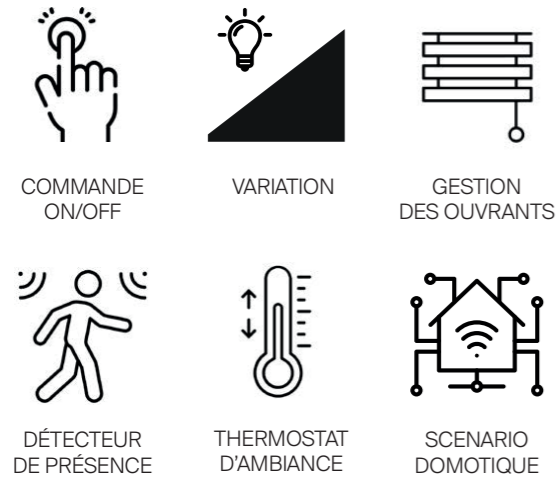
- C.1
- C.2
- C.3
- C.4
- C.5
- C.6
- C.7
- C.8
- C.9
- C.10



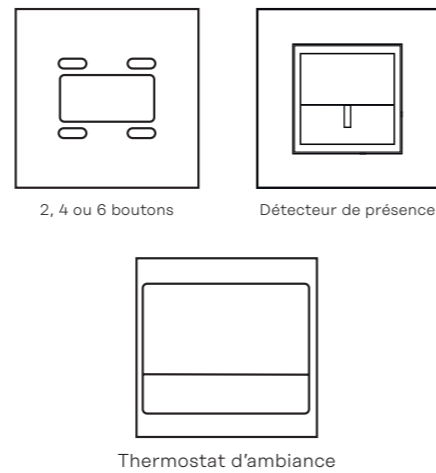
La solution intégrée est une offre clé en main, comprenant un mécanisme **MODELEC** avec **KNX natif intégré** : la référence en matière d'installation domotique.

L'installation et le paramétrage sont simplifiés grâce au **logiciel KNX easy de Hager**. Elle offre des possibilités infinies : jusqu'à **6 commandes sur la même façade**, avec ou sans voyant témoin (LED, infrarouge). En plus des fonctions classiques (ON/OFF ou variation), optez pour un détecteur de présence ou un thermostat connecté KNX assorti à vos commandes poussoirs.

LES UTILISATIONS



LES COMMANDES



COLLECTION CONFIDENCE  
410. LAITON BROSSÉ



COLLECTION CONFIDENCE  
414. LAITON CANON DE FUSIL



COLLECTION CONFIDENCE  
413. LAITON BLANC MAT



COLLECTION CONFIDENCE  
412. LAITON ACIER BROSSE



COLLECTION CONFIDENCE  
424. LAITON BLANC EMAIL



▪ Collection Confidence - Vieux bronze - 2 boutons domotique

Pour les façades non standard, contactez notre service commercial.



■ LA SOLUTION SEMI-INTEGRÉE À LEVIERS RENFORCÉS



Elle se compose d'un mécanisme **MODELEC** équipé de leviers en laiton compatibles avec la très basse tension. Ce mécanisme est disponible avec un module d'entrée **THEBEN pré-câblé**.


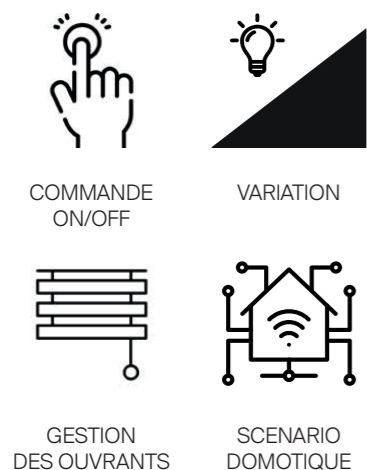
Ce mécanisme s'installe et se connecte donc facilement à votre système électrique. Le protocole inclus est le **KNX**, la référence en matière de domotique.

De larges possibilités s'offrent à vous : jusqu'à **6 commandes sur un mécanisme** et la possibilité d'avoir des voyants témoins (LED 5V).

Les façades pleine matière peuvent être gravées.

Ces fonctions domotique peuvent être combinées avec d'autres fonctions sur une façade multiple.

UTILISATIONS



COLLECTION CONFIDENCE  
410. LAITON BROSSÉ

CARACTÉRISTIQUES

Façade avec ou sans **LED**

Leviers en laiton **pleine matière**

**1 à 3** leviers sur une façade simple

*Pour les façades non standard, contactez notre service commercial.*

**⚠** La tension d'alimentation de la LED est de 5V, valeur commune d'un module d'entrée domotique. Pour des alimentations de 8V, kit de protection 076KIT200 obligatoire. Pour des tensions supérieures, veuillez le spécifier lors de la commande.

Possibilité de graver la façade et les boutons. (Plus d'informations p. 373).

■ MÉCANISMES À PUSH PRÉ-CÂBLÉS D'UN MODULE THEBEN POUR FAÇADES ÉTROITES

Ces mécanismes peuvent être utilisés pour les façades étroites



Mécanismes à leviers pré-câblés d'un module THEBEN



LEVIER NOIR ● 072	PRIX PUBLIC HT	LEVIER ACIER ● 073	PRIX PUBLIC HT	LEVIER DORÉ ● 074	PRIX PUBLIC HT
072-082G-T2	174,50 €	073-082G-T2	149,20 €	074-082G-T2	174,30 €

FAÇADES ÉTROITES À PUSH

Un appareillage complet se compose d'une façade et des mécanismes simples correspondants aux fonctions souhaitées.

Façades étroites PUSH

Dimensions de la façade étroite : 40x80x5mm

	Noir Mat	Laiton Brossé	Acier Brossé	Blanc Mat	Canon de Fusil	Chrome Miroir	Vieux Bronze	Nickel Satiné	Laiton Satiné	Or Miroir	Cuivre Satiné	Blanc Email	
	408	410	412	413	414	415	417	418	419	421	423	424	
	NOIR	DORÉ	ACIER	ACIER	ACIER	ACIER	DORÉ	ACIER	DORÉ	DORÉ	DORÉ	DORÉ	
115-	Façade 2 trous PUSH Ø8mm	115-408M	115-410M	115-412M	115-413M	115-414M	115-415M	115-417M	115-418M	115-419M	115-421M	115-423M	115-424M
	PRIX PUBLIC HT	82,90 €	75,50 €	75,50 €	82,90 €	76,20 €	81,90 €	80,20 €	77,70 €	77,70 €	85,20 €	77,70 €	87,80 €



Possibilité de graver la façade et les boutons. (Plus d'informations p. 373).





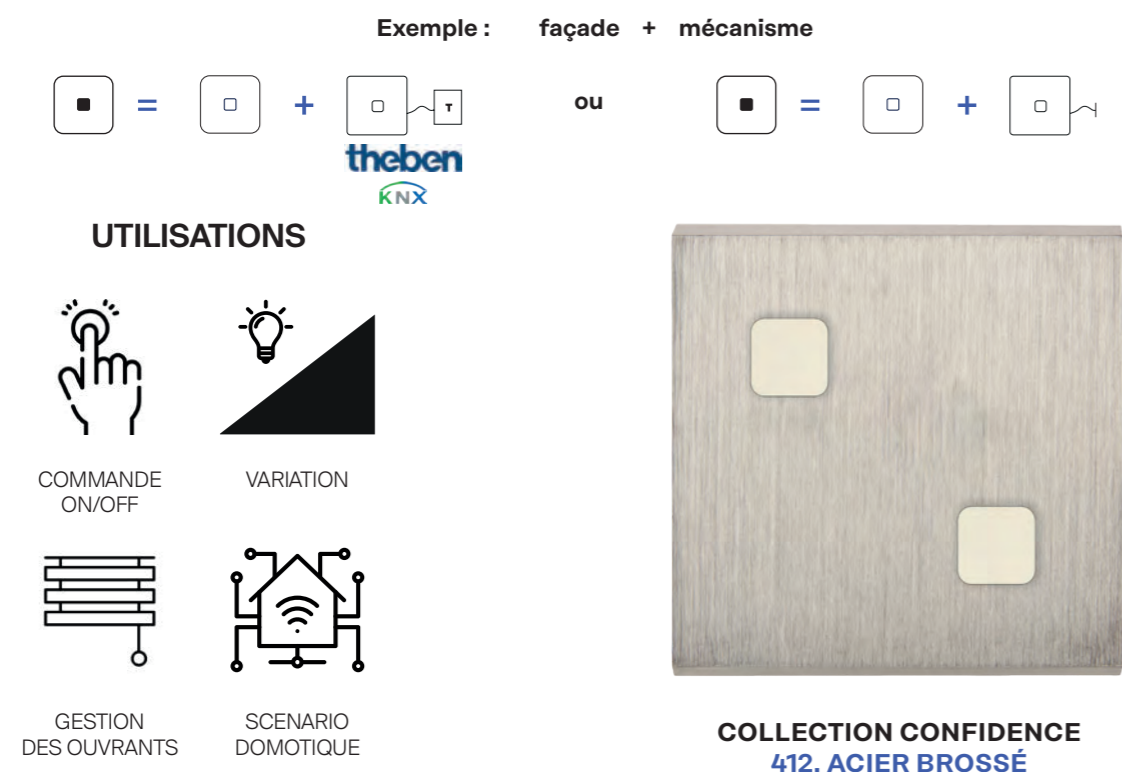
■ LA SOLUTION SEMI-INTEGRÉE À BOUTONS PLATS

Elle se compose d'un mécanisme MODELEC équipé de boutons pleine matière compatibles avec la très basse tension. Ces mécanismes sont disponibles en deux versions : avec un module d'entrée THEBEN pré-câblé (protocole inclus KNX, la référence en matière de domotique), ou à associer au module de votre choix.

Ces mécanismes s'installent et se connectent donc facilement à votre système électrique. De larges possibilités s'offrent à vous : jusqu'à **5 commandes sur un mécanisme (soit 15 fonctions)** et la possibilité d'ajouter des voyants témoins (LED 5V).

Les façades et les boutons plats pleine matière peuvent être gravés.

Nos boutons plats pour la domotique peuvent être combinés avec d'autres fonctions sur une façade multiple.



CARACTÉRISTIQUES

Dimensions du bouton :  
**12,5x12,5 mm**

Boutons en **pleine matière**  
(laiton, aluminium) avec ou sans **LED**

**1 à 5** boutons plats  
carrés

Disponible en version boutons ronds sur demande.

Pour les façades non standard, contactez notre service commercial.

⚠ La tension d'alimentation de la LED est de 5V, valeur commune d'un module d'entrée domotique.  
Pour des alimentations de 8V, kit de protection 076KIT200 obligatoire.  
Pour des tensions supérieures, nous consulter.

Possibilité de graver la façade et les boutons. (Plus d'informations p. 373).



▪ Collection Confidence - Laiton brossé - 1 bouton plat

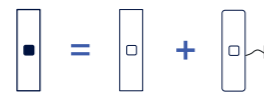
Possibilité de graver la façade et les boutons. (Plus d'informations p. 373).

- C.1
- C.2
- C.3
- C.4
- C.5
- C.6
- C.7
- C.8
- C.9
- C.10

**MÉCANISMES BOUTONS PLATS CARRÉS POUR FAÇADES ÉTROITES LONGUES**

Un appareillage complet se compose d'une façade et d'un mécanisme correspondant à la fonction souhaitée.

Exemple : façade + mécanisme



Mécanismes boutons plats carrés pour façades étroites longues		Noir Mat	Laiton Brossé	Acier Brossé	Blanc Mat	Canon de Fusil	Chrome Miroir	Vieux Bronze	Nickel Satiné	Laiton Satiné	Or Miroir	Cuivre Satiné	Blanc Email	PRIX PUBLIC HT
-690G	Mécanisme 1 bouton plat carré	076-690G408	076-690G410	076-690G412	076-690G413	076-690G414	076-690G415	076-690G417	076-690G418	076-690G419	076-690G421	076-690G423	076-690G424	36,10 €
-691G	Mécanisme 2 boutons plats carrés	076-691G408	076-691G410	076-691G412	076-691G413	076-691G414	076-691G415	076-691G417	076-691G418	076-691G419	076-691G421	076-691G423	076-691G424	69,70 €
-692G	Mécanisme 3 boutons plats carrés	076-692G408	076-692G410	076-692G412	076-692G413	076-692G414	076-692G415	076-692G417	076-692G418	076-692G419	076-692G421	076-692G423	076-692G424	99,40 €

Mécanismes boutons plats carrés à LED pour façades étroites longues		Noir Mat	Laiton Brossé	Acier Brossé	Blanc Mat	Canon de Fusil	Chrome Miroir	Vieux Bronze	Nickel Satiné	Laiton Satiné	Or Miroir	Cuivre Satiné	Blanc Email	PRIX PUBLIC HT
-690G-L	Mécanisme 1 bouton plat carré à LED	076-690G408-L	076-690G410-L	076-690G412-L	076-690G413-L	076-690G414-L	076-690G415-L	076-690G417-L	076-690G418-L	076-690G419-L	076-690G421-L	076-690G423-L	076-690G424-L	47,30 €
-691G-L	Mécanisme 2 boutons plats carrés à LED	076-691G408-L	076-691G410-L	076-691G412-L	076-691G413-L	076-691G414-L	076-691G415-L	076-691G417-L	076-691G418-L	076-691G419-L	076-691G421-L	076-691G423-L	076-691G424-L	93,00 €
-692G-L	Mécanisme 3 boutons plats carrés à LED	076-692G408-L	076-692G410-L	076-692G412-L	076-692G413-L	076-692G414-L	076-692G415-L	076-692G417-L	076-692G418-L	076-692G419-L	076-692G421-L	076-692G423-L	076-692G424-L	141,70 €

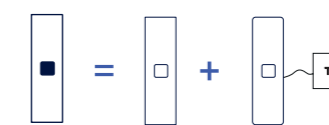
Possibilité de graver la façade et les boutons. (Plus d'informations p. 373).

**MÉCANISMES BOUTONS PLATS CARRÉS POUR FAÇADES ÉTROITES LONGUES**

Nos mécanismes sont pré-câblés avec un module d'entrée THEBEN.



Exemple : façade + mécanisme



Mécanismes boutons plats carrés pré-câblés d'un module THEBEN		Noir Mat	Laiton Brossé	Acier Brossé	Blanc Mat	Canon de Fusil	Chrome Miroir	Vieux Bronze	Nickel Satiné	Laiton Satiné	Or Miroir	Cuivre Satiné	Blanc Email	PRIX PUBLIC HT
-690G-T	Mécanisme 1 bouton plat carré	076-690G408-T	076-690G410-T	076-690G412-T	076-690G413-T	076-690G414-T	076-690G415-T	076-690G417-T	076-690G418-T	076-690G419-T	076-690G421-T	076-690G423-T	076-690G424-T	102,00 €
-691G-T	Mécanisme 2 boutons plats carrés	076-691G408-T	076-691G410-T	076-691G412-T	076-691G413-T	076-691G414-T	076-691G415-T	076-691G417-T	076-691G418-T	076-691G419-T	076-691G421-T	076-691G423-T	076-691G424-T	135,70 €
-692G-T	Mécanisme 3 boutons plats carrés	076-692G408-T	076-692G410-T	076-692G412-T	076-692G413-T	076-692G414-T	076-692G415-T	076-692G417-T	076-692G418-T	076-692G419-T	076-692G421-T	076-692G423-T	076-692G424-T	189,30 €

Mécanismes boutons plats carrés à LED pré-câblés d'un module THEBEN		Noir Mat	Laiton Brossé	Acier Brossé	Blanc Mat	Canon de Fusil	Chrome Miroir	Vieux Bronze	Nickel Satiné	Laiton Satiné	Or Miroir	Cuivre Satiné	Blanc Email	PRIX PUBLIC HT
-690G-LT	Mécanisme 1 bouton plat carré à LED	076-690G408-LT	076-690G410-LT	076-690G412-LT	076-690G413-LT	076-690G414-LT	076-690G415-LT	076-690G417-LT	076-690G418-LT	076-690G419-LT	076-690G421-LT	076-690G423-LT	076-690G424-LT	113,30 €
-691G-LT	Mécanisme 2 boutons plats carrés à LED	076-691G408-LT	076-691G410-LT	076-691G412-LT	076-691G413-LT	076-691G414-LT	076-691G415-LT	076-691G417-LT	076-691G418-LT	076-691G419-LT	076-691G421-LT	076-691G423-LT	076-691G424-LT	182,80 €
-692G-LT	Mécanisme 3 boutons plats carrés à LED	076-692G408-LT	076-692G410-LT	076-692G412-LT	076-692G413-LT	076-692G414-LT	076-692G415-LT	076-692G417-LT	076-692G418-LT	076-692G419-LT	076-692G421-LT	076-692G423-LT	076-692G424-LT	275,20 €

Façades étroites longues - Boutons plats carrés		Noir Mat	Laiton Brossé	Acier Brossé	Blanc Mat	Canon de Fusil	Chrome Miroir	Vieux Bronze	Nickel Satiné	Laiton Satiné	Or Miroir	Cuivre Satiné	Blanc Email	PRIX PUBLIC HT
690-	Façade 1 trou bouton plat carré	690-408M	690-410M	690-412M	690-413M	690-414M	690-415M	690-417M	690-418M	690-419M	690-421M	690-423M	690-424M	95,00 €
691-	Façade 2 trous boutons plats carrés	691-408M	691-410M	691-412M	691-413M	691-414M	691-415M	691-417M	691-418M	691-419M	691-421M	691-423M	691-424M	95,00 €
692-	Façade 3 trous boutons plats carrés	692-408M	692-410M	692-412M	692-413M	692-414M	692-415M	692-417M	692-418M	692-419M	692-421M	692-423M	692-424M	95,00 €

Possibilité de graver la façade et les boutons. (Plus d'informations p. 373).



**FAÇADES SIMPLES - BOUTONS PLATS CARRÉS**

Un appareillage complet se compose d'une façade et d'un mécanisme pré-câblé THEBEN correspondant aux commandes souhaitées.

Exemple : façade + mécanisme



**Façades simples - Boutons plats carrés**

Dimensions de la façade : 80x80x5mm

	Noir Mat	Laiton Brossé	Acier Brossé	Blanc Mat	Canon de Fusil	Chrome Miroir	Vieux Bronze	Nickel Satiné	Laiton Satiné	Or Miroir	Cuivre Satiné	Blanc Email
<b>Couleur de bouton recommandée</b>	<b>NOIR</b>	<b>DORE</b>	<b>ACIER</b>	<b>ACIER</b>	<b>ACIER</b>	<b>ACIER</b>	<b>DORE</b>	<b>ACIER</b>	<b>DORE</b>	<b>DORE</b>	<b>DORE</b>	<b>DORE</b>
668-  Façade 1 trou bouton plat carré	668-408M	668-410M	668-412M	668-413M	668-414M	668-415M	668-417M	668-418M	668-419M	668-421M	668-423M	668-424M
669-  Façade 2 trous boutons plats carrés	669-408M	669-410M	669-412M	669-413M	669-414M	669-415M	669-417M	669-418M	669-419M	669-421M	669-423M	669-424M
670-  Façade 3 trous boutons plats carrés	670-408M	670-410M	670-412M	670-413M	670-414M	670-415M	670-417M	670-418M	670-419M	670-421M	670-423M	670-424M
677-  Façade 3 trous boutons plats carrés en L	677-408M	677-410M	677-412M	677-413M	677-414M	677-415M	677-417M	677-418M	677-419M	677-421M	677-423M	677-424M
671-  Façade 4 trous boutons plats carrés	671-408M	671-410M	671-412M	671-413M	671-414M	671-415M	671-417M	671-418M	671-419M	671-421M	671-423M	671-424M
672-  Façade 5 trous boutons plats carrés	672-408M	672-410M	672-412M	672-413M	672-414M	672-415M	672-417M	672-418M	672-419M	672-421M	672-423M	672-424M
<b>PRIX PUBLICHT</b>	<b>87,10 €</b>	<b>88,60 €</b>	<b>88,60 €</b>	<b>87,10 €</b>	<b>98,80 €</b>	<b>98,80 €</b>	<b>98,80 €</b>	<b>98,80 €</b>	<b>98,80 €</b>	<b>118,00 €</b>	<b>98,80 €</b>	<b>118,00 €</b>



Possibilité de graver la façade et les boutons. (Plus d'informations p. 373).



▪ Collection Confidence - Laiton satiné - 1 bouton domotique

Possibilité de graver la façade et les boutons. (Plus d'informations p. 373).

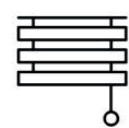
■ LA SOLUTION BLUETOOTH

Elle se compose d'un mécanisme Bluetooth intégré (aucun module d'entrée n'est nécessaire).  
Disponible avec deux mécanismes : **variateur ou volet roulant**.

L'utilisation est très intuitive car la programmation et les scénarios sont pilotables via l'application Hager Mood ou actionnables par simple pression de l'interrupteur.

Cette solution est idéale lorsque l'on débute en domotique.

LES UTILISATIONS



GESTION  
DES OUVRANTS



VARIATION



SCENARIO  
DOMOTIQUE



HAGER  
MOOD



COLLECTION CONFIDENCE  
417. VIEUX BRONZE

CARACTÉRISTIQUES

1 bouton plat

80 x 80 mm

Voyant témoin ( LED )  
inclus dans la façade

Bouton en pleine matière  
( laiton )

Pour les façades non standard, contactez notre service commercial.

■ MÉCANISMES ET FAÇADES VARIATEUR OU VOLET ROULANT BLUETOOTH

		MECANISME	PRIX PUBLIC HT
-275G		Mécanisme variateur Bluetooth Compatible avec l'application Hager Mood	087-275G 171,40 €
-285G		Mécanisme volet roulant Bluetooth Compatible avec l'application Hager Mood	087-285G 209,50 €

Façades simples - Boutons  
plats carrés

Dimensions de la façade simple :  
80x80x5mm

	Noir Mat	Laiton Brossé	Acier Brossé	Blanc Mat	Canon de Fusil	Chrome Miroir	Vieux Bronze	Nickel Satiné	Laiton Satiné	Or Miroir	Cuivre Satiné	Blanc Email	
188-	188-408M	188-410M	188-412M	188-413M	188-414M	188-415M	188-417M	188-418M	188-419M	188-421M	188-423M	188-424M	
	PRIX PUBLIC HT	157,70 €	147,80 €	147,80 €	157,70 €	163,80 €	172,90 €	169,50 €	167,10 €	167,10 €	194,00 €	167,10 €	199,80 €





▪ Collection Fascination - Aube - 1 levier laiton goutte

	<b>CAHIER D'INSPIRATION</b>	<b>142</b>
F.1	<b>FORMATS ET FINITIONS</b>	<b>144</b>
F.2	<b>FAÇADES À LEVIER</b>	<b>148</b>
	Façades étroites longues	<b>148</b>
	Façades simples	<b>150</b>
	Façades doubles	<b>155</b>
	Façades triples	<b>160</b>
	Façades 3 modules	<b>164</b>
F.3	<b>FAÇADES À PUSH</b>	<b>166</b>
	Façades étroites longues	<b>166</b>
	Façades simples	<b>168</b>
	Façades doubles	<b>169</b>
	Façades 3 modules	<b>171</b>
F.4	<b>LISEUSES</b>	<b>172</b>
F.5	<b>DOMOTIQUE</b>	<b>176</b>
	Domotique semi-intégrée	<b>176</b>

F.1  
F.2  
F.3  
F.4  
F.5

# CAHIER D'INSPIRATION

La collection **Fascination** a été développée main dans la main avec le ferronnier d'art **Steaven Richard**. Dans ses ateliers parisiens, le laiton est transformé, texturé, patiné. Depuis 2025, la collection s'est agrandie de **quatre nouvelles finitions** de laiton, patiné à froid ou à chaud, proposant maintenant un total de dix finitions. Chaque **pièce est unique** et porte en elle la trace du **geste de l'artisan qui l'a façonnée**. L'excellence de la technique au service de l'esthétique raffinée de ces pièces d'exception.



▪ Collection Fascination - Aube / Aura / Halo / Nox - 1 levier laiton



▪ Collection Fascination - Onde / Coslan - 1 levier laiton



▪ Collection Fascination - Nox - 1 levier laiton

F.1  
F.2  
F.3  
F.4  
F.5

NOUVEAU



AUBE - 450

NOUVEAU



AURA - 451

NOUVEAU



HALO - 452

NOUVEAU




NOX - 453




JADE - 434



ONDE - 432




ATLAS - 433



FAUVE - 435



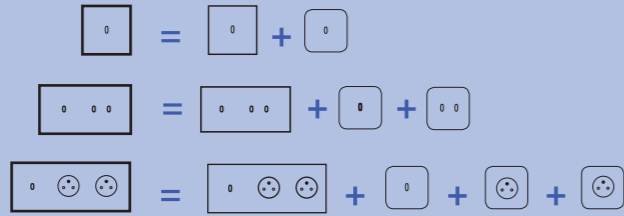
COSLAN - 430



OMBRE - 439

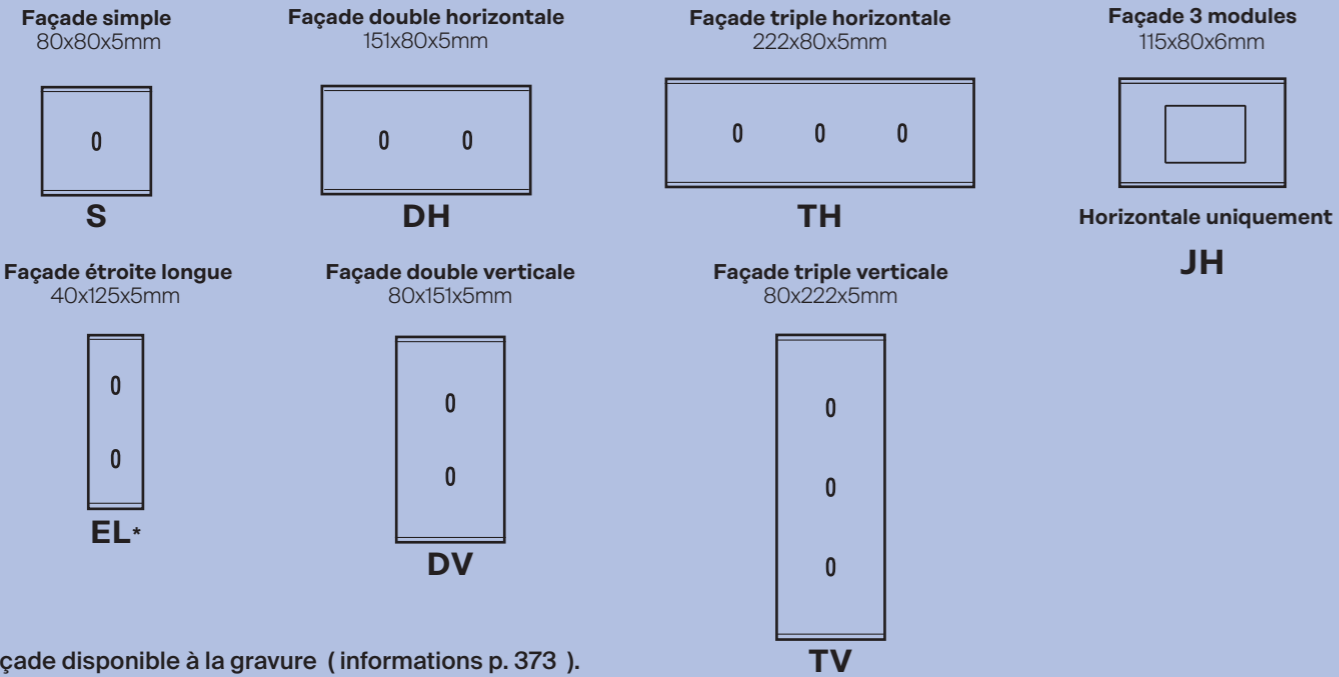
- F.1
- F.2
- F.3
- F.4
- F.5

Pour obtenir un appareillage complet, il est important d'associer une référence de façade et la référence du (ou des) mécanisme(s) correspondant(s).



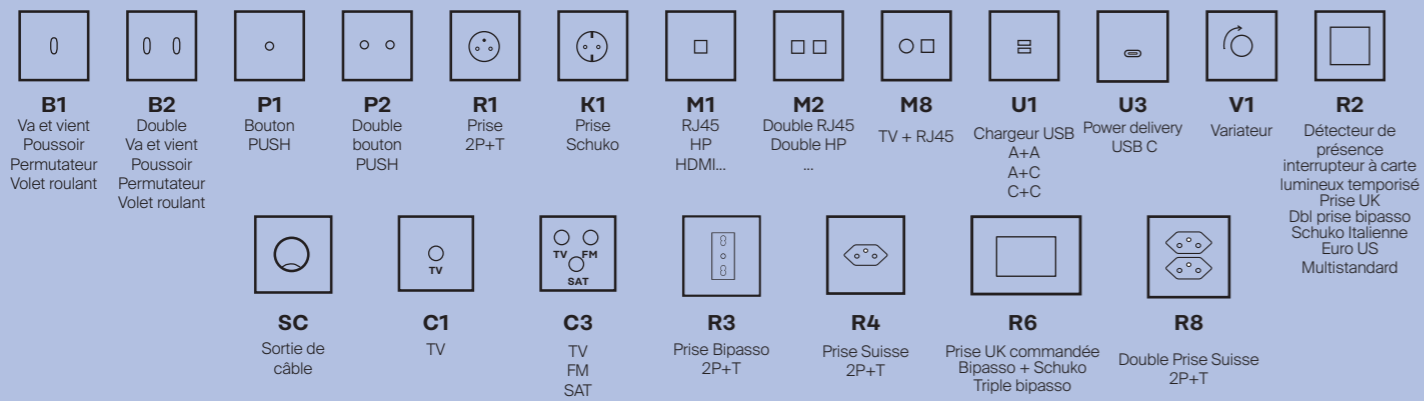
Créez vos compositions sur notre configurateur en ligne  
www.my.modelec.com  
Détails p. 400

**DIMENSIONS DES FAÇADES**



Façade disponible à la gravure ( informations p. 373 ).

**CODIFICATION DES FONCTIONS**



La collection Fascination est également disponible en domotique semi-intégrée et libre ( informations p.176 ).

**FIXATION - MONTAGE**

**Recommandations :**

Pour plus de confort, nous avons développé nos interrupteurs pour des boites d'encastrement standards. Pour les façades simples, doubles, triples et quadruples : diamètre 67-68 mm, profondeur 50 mm. Entraxe 71mm entre chaque mécanisme.

Pour les façades étroites longues : boîte réf : 432002

Montage : encastré


Montage façade : aimanté ou à vis

Câblage : nos produits sont homologués sans raccordement à la terre

\*Façades étroites longues disponibles uniquement avec des mécanismes renforcés  
Compositions standards, nous consulter pour toute autre demande

**FINITIONS FAÇADES**


La Collection Fascination est proposée en 10 finitions de laiton pour des pièces d'exception. Façades à vis ou magnétiques.



- F.1
- F.2
- F.3
- F.4
- F.5

**FINITIONS LEVIERS**

Disponible en mécanismes renforcés (1) ou à connexion automatique (2).



**MÉCANISMES RENFORCÉS POUR FAÇADES ÉTROITES LONGUES**

Ces mécanismes peuvent être utilisés pour les façades étroites longues.

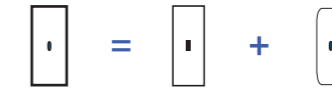
Mécánismes pour façades étroites longues		LEVIER NOIR ● 072-...G	PRIX PUBLIC HT	LEVIER ACIER ● 073-...G	PRIX PUBLIC HT	LEVIER DORÉ ● 074-...G	PRIX PUBLIC HT	
Va-et-Vient et LED	-001G	Mécánisme 1 va-et-vient (101-)	072-001G	18,50 €	073-001G	10,40 €	074-001G	17,80 €
	-002G	Mécánisme 2 va-et-vient proches (102-)	072-002G	37,00 €	073-002G	20,70 €	074-002G	35,40 €
	-035G	Mécánisme 1 permutateur	072-035G	44,60 €	073-035G	29,10 €	074-035G	36,50 €
	-036G	Mécánisme 2 permutateurs proches	072-036G	89,20 €	073-036G	58,20 €	074-036G	72,90 €
	-004G	Mécánisme 1 va-et-vient pour façade LED (105-)	072-004G	18,50 €	073-004G	10,40 €	074-004G	17,80 €
	-005G	Mécánisme 2 va-et-vient éloignés	072-005G	37,00 €	073-005G	20,70 €	074-005G	35,40 €
	-003G	Mécánisme 3 va-et-vient	072-003G	55,20 €	073-003G	30,60 €	074-003G	53,00 €
	-006G	Mécánisme 1 va-et-vient pour façade LED (106-)	072-006G	18,50 €	073-006G	10,40 €	074-006G	17,80 €
Poussoir	-011G	Mécánisme 1 poussoir	072-011G	19,30 €	073-011G	11,20 €	074-011G	18,60 €
	-012G	Mécánisme 2 poussoirs proches	072-012G	38,50 €	073-012G	22,20 €	074-012G	37,10 €
	-014G	Mécánisme 2 poussoirs éloignés	072-014G	38,50 €	073-014G	22,20 €	074-014G	37,10 €
	-013G	Mécánisme 3 poussoirs	072-013G	57,70 €	073-013G	33,20 €	074-013G	55,40 €
Mixte	-021G	Mécánisme 1 va-et-vient + 1 poussoir proche	072-021G	37,70 €	073-021G	21,40 €	074-021G	36,30 €
	-022G	Mécánisme 1 va-et-vient + 1 poussoir éloigné	072-022G	37,70 €	073-022G	21,40 €	074-022G	36,30 €
	-023G	Mécánisme 2 va-et-vient + 1 poussoir	072-023G	56,00 €	073-023G	31,50 €	074-023G	53,80 €
	-024G	Mécánisme 1 va-et-vient + 2 poussoirs	072-024G	56,90 €	073-024G	32,50 €	074-024G	54,70 €
Volet Roulant	-031G	Mécánisme 1 volet roulant 3 positions ON/OFF/ON	072-031G	24,40 €	073-031G	15,50 €	074-031G	23,10 €
	-032G	Mécánisme 2 volets roulants proches 3 positions ON/OFF/ON	072-032G	48,60 €	073-032G	30,90 €	074-032G	47,10 €
	-033G	Mécánisme 2 volets roulants éloignés 3 positions ON/OFF/ON	072-033G	72,80 €	073-033G	46,20 €	074-033G	55,40 €

**FAÇADES ÉTROITES LONGUES**

Un appareillage complet se compose d'une façade et des mécanismes simples correspondants aux fonctions souhaitées.



Exemple : façade + mécanisme



**Façades étroites longues à levier**

Dimension de la façade étroite longue : 40x126x5mm

	AUBE	AURA	HALO	NOX	JADE	OMBRE	COSLAN	ONDE	ATLAS	FAUVE		
	450	451	452	453	434	439	430	432	433	435		
	Couleur de levier recommandée										F.1	
	DORÉ	DORÉ	DORÉ	NOIR	NOIR	NOIR	DORE	DORÉ	DORÉ	DORÉ	F.2	
101-		Façade 1 trou oblong	101-450M	101-451M	101-452M	101-453M	101-434M	101-439M	101-430M	101-432M	101-433M	F.3
102-		Façade 2 trous oblongs proches	102-450M	102-451M	102-452M	102-453M	102-434M	102-439M	102-430M	102-432M	102-433M	F.4
104-		Façade 2 trous oblongs éloignés	104-450M	104-451M	104-452M	104-453M	104-434M	104-439M	104-430M	104-432M	104-433M	F.5
103-		Façade 3 trous oblongs	103-450M	103-451M	103-452M	103-453M	103-434M	103-439M	103-430M	103-432M	103-433M	
		PRIX PUBLIC HT	117,80 €	117,80 €	145,40 €	145,40 €	183,90 €	276,40 €	245,10 €	245,10 €	245,10 €	
105-L		Façade 1 LED + 1 trou oblong proche	105-450M-L	105-451M-L	105-452M-L	105-453M-L	105-434M-L	105-439M-L	105-430M-L	-	-	-
101-L		Façade 1 LED + 1 trou oblong centré	101-450M-L	101-451M-L	101-452M-L	101-453M-L	101-434M-L	101-439M-L	101-430M-L	-	-	-
106-L		Façade 1 LED + 1 trou oblong éloigné	106-450M-L	106-451M-L	106-452M-L	106-453M-L	106-434M-L	106-439M-L	106-430M-L	-	-	-
102-L		Façade 2 LED + 2 trous oblongs	102-450M-L	102-451M-L	102-452M-L	102-453M-L	102-434M-L	102-439M-L	102-430M-L	-	-	-
		PRIX PUBLIC HT	138,50 €	138,50 €	175,50 €	175,50 €	216,30 €	306,10 €	275,90 €	- €	- €	- €



Nos références de façades à LED (-L) sont en 220V.  
 Pour une LED 12-48V, remplacez -L par -L48 dans votre commande.  
 Pour une LED 3-12V, remplacez -L par -L12 dans votre commande.



Façades disponibles avec des vis apparentes sans surcoût : supprimer le M de la référence ( ex : 170-430).

**MÉCANISMES RENFORCÉS**

Ces mécanismes peuvent être utilisés pour les façades simples, doubles et triples.



Mécánismes renforcés		LEVIER NOIR ● 072-...G	PRIX PUBLIC HT	LEVIER ACIER ● 073-...G	PRIX PUBLIC HT	LEVIER DORÉ ● 074-...G	PRIX PUBLIC HT	
Va-et-Vient	-101G <input type="checkbox"/>	Mécánisme 1 va-et-vient	072-101G	19,30 €	073-101G	10,80 €	074-101G	18,70 €
	-102G <input type="checkbox"/>	Mécánisme 2 va-et-vient	072-102G	38,80 €	073-102G	21,70 €	074-102G	37,20 €
	-103G <input type="checkbox"/>	Mécánisme 3 va-et-vient	072-103G	57,90 €	073-103G	32,20 €	074-103G	55,60 €
	-135G <input type="checkbox"/>	Mécánisme 1 permutateur	072-135G	47,00 €	073-135G	30,60 €	074-135G	38,30 €
	-136G <input type="checkbox"/>	Mécánisme double permutateur	072-136G	89,20 €	073-136G	58,20 €	074-136G	72,90 €
Poussoir	-111G <input type="checkbox"/>	Mécánisme 1 poussoir	072-111G	20,30 €	073-111G	11,80 €	074-111G	19,60 €
	-112G <input type="checkbox"/>	Mécánisme 2 poussoirs	072-112G	40,40 €	073-112G	23,30 €	074-112G	39,00 €
	-113G <input type="checkbox"/>	Mécánisme 3 poussoirs	072-113G	60,60 €	073-113G	34,80 €	074-113G	58,30 €
Mixte	-120G <input type="checkbox"/>	Mécánisme 1 poussoir + 1 va-et-vient	072-120G	39,60 €	073-120G	22,40 €	074-120G	38,00 €
	-121G <input type="checkbox"/>	Mécánisme 1 va-et-vient + 1 poussoir	072-121G	39,60 €	073-121G	22,40 €	074-121G	38,00 €
	-122G <input type="checkbox"/>	Mécánisme 2 va-et-vient + 1 poussoir	072-122G	58,90 €	073-122G	33,10 €	074-122G	56,60 €
	-123G <input type="checkbox"/>	Mécánisme 1 va-et-vient + 2 poussoirs	072-123G	59,60 €	073-123G	34,00 €	074-123G	57,40 €
	-105G <input type="checkbox"/>	Mécánisme 1 va-et-vient + poussoir PUSH Ø8 mm	072-105G	42,30 €	073-105G	25,10 €	074-105G	41,30 €
	-108G <input type="checkbox"/>	Mécánisme 1 poussoir + poussoir PUSH Ø8 mm	072-108G	43,50 €	073-108G	26,10 €	074-108G	43,40 €
Volet Roulant	-131G <input type="checkbox"/>	Mécánisme 1 interrupteur volet roulant 3 positions ON/OFF/ON	072-131G	25,50 €	073-131G	16,40 €	074-131G	19,60 €
	-132G <input type="checkbox"/>	Mécánisme 2 interrupteurs volets roulants 3 positions ON/OFF/ON	072-132G	51,00 €	073-132G	32,50 €	074-132G	39,00 €
	-133G <input type="checkbox"/>	Mécánisme 1 poussoir volet roulant 3 positions MOM/OFF/MOM	072-133G	25,50 €	073-133G	16,40 €	074-133G	19,60 €
	-134G <input type="checkbox"/>	Mécánisme 2 poussoirs volets roulants 3 positions MOM/OFF/MOM	072-134G	51,00 €	073-134G	32,50 €	074-134G	39,00 €

**MÉCANISMES À CONNEXION AUTOMATIQUE**

Ces mécanismes peuvent être utilisés pour les façades simples, doubles, triples et quadruples.

Mécánismes à connexion automatique		LEVIER NOIR ● 087-...GNO	PRIX PUBLIC HT	LEVIER ACIER ● 087-...GAC	PRIX PUBLIC HT	LEVIER LAITON MAT ● 087-...GOR	LEVIER LAITON BRILLANT ● 087-...GLB	PRIX PUBLIC HT	LEVIER BLANC ● 087-...GBL	PRIX PUBLIC HT
-010G <input type="checkbox"/>	Mécánisme DUO* 1 levier	087-010GNO	19,30 €	087-010GAC	10,80 €	087-010GOR	087-010GLB	18,70 €	087-010GBL	19,30 €
-020G <input type="checkbox"/>	Mécánisme DUO* 2 leviers	087-020GNO	38,80 €	087-020GAC	21,70 €	087-020GOR	087-020GLB	37,20 €	087-020GBL	38,80 €
-060G <input type="checkbox"/>	Mécánisme 1 permutateur	087-060GNO	62,90 €	087-060GAC	61,50 €	087-060GOR	087-060GLB	62,90 €	087-060GBL	62,90 €
-050G <input type="checkbox"/>	Mécánisme double permutateur	087-050GNO	120,60 €	087-050GAC	115,70 €	087-050GOR	087-050GLB	120,60 €	087-050GBL	120,60 €
-180G <input type="checkbox"/>	Mécánisme volet roulant va-et-vien	087-180GNO	57,10 €	087-180GAC	47,40 €	087-180GOR	087-180GLB	48,10 €	087-180GBL	57,10 €
-280G <input type="checkbox"/>	Mécánisme volet roulant poussoir	087-280GNO	57,10 €	087-280GAC	47,40 €	087-280GOR	087-280GLB	48,10 €	087-280GBL	57,10 €









**MÉCANISMES PRISES ET MEDIA**


Ces mécanismes peuvent être utilisés pour les façades simples, doubles et triples.

Prises & Média		Références des mécanismes	PRIX PUBLIC HT	Références des mécanismes	PRIX PUBLIC HT		
-320G <input type="checkbox"/>	Mécánisme prise 2P+T	087-320G	13,80 €	-390G <input type="checkbox"/>	Mécánisme RJ45 cat 6 blanc	087-390G	22,80 €
-620G <input type="checkbox"/>	Mécánisme prise schuko	087-620G	13,60 €	-400G <input type="checkbox"/>	Mécánisme double RJ45 cat 6 blanc	087-400G	43,90 €
-360G <input type="checkbox"/>	Mécánisme TV	087-360G	33,40 €	-935G <input type="checkbox"/>	Mécánisme TV + RJ45 cat 6 blanc	087-935G	51,80 €
-370G <input type="checkbox"/>	Mécánisme TV/FM/SAT simple entrée	087-370G	65,00 €	-940G <input type="checkbox"/>	Mécánisme TV + RJ45 cat 6A BLINDE blanc	087-940G	58,20 €
-380G <input type="checkbox"/>	Mécánisme TV/FM/SAT double entrée	087-380G	65,00 €	-945G <input type="checkbox"/>	Mécánisme TV + RJ45 cat 6A BLINDE noir	087-945G	64,30 €
-190G <input type="checkbox"/>	Mécánisme sortie de câble	087-190G	12,60 €	-410G <input type="checkbox"/>	Mécánisme RJ45 cat 6 BLINDE blanc	087-410G	34,60 €
-161G <input type="checkbox"/>	Mécánisme nu pour obturateur	087-161G	4,80 €	-411G <input type="checkbox"/>	Mécánisme RJ45 cat 6A BLINDE noir	087-411G	34,60 €
-510G <input type="checkbox"/>	Mécánisme chargeur 2 ports USB A+A	087-510G	76,20 €	-420G <input type="checkbox"/>	Mécánisme double RJ45 cat 6A BLINDE (3M) blanc	087-420G	67,60 €
-511G <input type="checkbox"/>	Mécánisme chargeur 2 ports USB A+C	087-511G	88,60 €	-421G <input type="checkbox"/>	Mécánisme double RJ45 cat 6A BLINDE noir	087-421G	67,60 €
-512G <input type="checkbox"/>	Mécánisme chargeur 2 ports USB C+C	087-512G	86,30 €	-430G <input type="checkbox"/>	Mécánisme HDMI noir	087-430G	51,90 €
-540G <input type="checkbox"/>	Mécánisme power delivery USB C	087-540G	127,50 €	-431G <input type="checkbox"/>	Mécánisme HDMI blanc	087-431G	51,90 €
-491G <input type="checkbox"/>	Mécánisme RJ45 cat 6A BLINDE noir + HDMI noir	087-491G	101,20 €	-440G <input type="checkbox"/>	Mécánisme double HDMI noir	087-440G	102,40 €
				-441G <input type="checkbox"/>	Mécánisme double HDMI blanc	087-441G	102,40 €
				-450G <input type="checkbox"/>	Mécánisme USB data (Attention, transmission de données) ⚠	087-450G	14,20 €
				-460G <input type="checkbox"/>	Mécánisme double USB data (Attention, transmission de données) ⚠	087-460G	26,60 €
				-470G <input type="checkbox"/>	Mécánisme haut parleur blanc	087-470G	18,10 €
				-471G <input type="checkbox"/>	Mécánisme haut parleur noir	087-471G	18,10 €
				-480G <input type="checkbox"/>	Mécánisme double haut parleur blanc	087-480G	34,60 €
				-481G <input type="checkbox"/>	Mécánisme double haut parleur noir	087-481G	34,60 €
				-490G <input type="checkbox"/>	Mécánisme RJ45 cat 6 + HDMI blanc	087-490G	89,60 €
				-500G <input type="checkbox"/>	Mécánisme USB data (Attention, transmission de données) ⚠ + HDMI blanc	087-500G	76,00 €

**MÉCANISMES PRISES INTERNATIONALE**

Ces mécanismes peuvent être utilisés pour les façades simples, doubles, triples et quadruples.

Mécanismes prises internationales			MÉCANISME BLANC	MÉCANISME NOIR	PRIX PUBLIC HT
SUISSE	-780G -781G	 Mécanisme 1 prise suisse	087-780G	087-781G	17,00 €
	-785G -786G	 Mécanisme double prise suisse	087-785G	087-786G	33,80 €
ITALIE	-790G -791G	 Mécanisme 1 prise bipasso italienne	087-790G	087-791G	17,00 €
	-795G -796G	 Mécanisme double prise bipasso italienne	087-795G	087-796G	33,80 €
	-625G -626G	 Mécanisme prise schuko italienne	087-625G	087-626G	23,20 €
EURO US	-740G -741G	 Mécanisme 1 prise Euros-US	087-740G	087-741G	23,20 €
GRANDE-BRETAGNE	-760G -761G	 Mécanisme 1 prise UK	087-760G	087-761G	23,20 €
MULTI STANDARD	-720G -730G	 Mécanisme 1 prise multi standard	087-720G	087-730G	24,00 €



**FAÇADES INTERNATIONALES - SUISSE - ITALIE - EURO US - UK**

Un appareillage complet se compose d'une façade et des mécanismes simples correspondants aux fonctions souhaitées.







Exemple : façade + mécanisme



**Façades simples**

Dimensions de la façade simple : 80x80x5mm

		AUBE	AURA	HALO	NOX	JADE	OMBRE	COSLAN	ONDE	ATLAS	FAUVE	
190-S	 Façade simple 1 prise suisse 2P+T	190-450M-S	190-451M-S	190-452M-S	190-453M-S	190-434M-S	190-439M-S	190-430M-S	190-432M-S	190-433M-S	190-435M-S	F.1
190-DS	 Façade simple double prise suisse 2P+T	190-450M-DS	190-451M-DS	190-452M-DS	190-453M-DS	190-434M-DS	190-439M-DS	190-430M-DS	190-432M-DS	190-433M-DS	190-435M-DS	F.2
190-I	 Façade simple 1 prise bipasso 2P+T	190-450M-I	190-451M-I	190-452M-I	190-453M-I	190-434M-I	190-439M-I	190-430M-I	190-432M-I	190-433M-I	190-435M-I	F.3
	<b>PRIX PUBLIC HT</b>	116,00 €	116,00 €	142,30 €	142,30 €	181,80 €	273,70 €	244,50 €	244,50 €	244,50 €	244,50 €	F.4
199-	 Façade simple R2 pour module 45x45	199-450M	199-451M	199-452M	199-453M	199-434M	199-439M	199-430M	199-432M	199-433M	199-435M	F.5
	<b>PRIX PUBLIC HT</b>	116,00 €	116,00 €	142,30 €	142,30 €	181,80 €	273,70 €	244,50 €	244,50 €	244,50 €	244,50 €	

F.1  
F.2  
F.3  
F.4  
F.5



■ FAÇADES DOUBLES HORIZONTALES SPÉCIALES ET MÉCANISMES RENFORCÉS SPÉCIAUX

Certaines façades doubles ne sont pas compatibles avec deux mécanismes simples : les façades spéciales\*.

Exemple : façade + mécanisme



\*Ci-après un tableau récapitulatif des façades doubles horizontales spéciales et des mécanismes compatibles

Mécanismes spéciaux pour façades doubles horizontales spéciales

		LEVIER NOIR ● 072-...G	PRIX PUBLIC HT	LEVIER ACIER ● 073-...G	PRIX PUBLIC HT	LEVIER DORÉ ● 074-...G	PRIX PUBLIC HT
Va-et-Vient	-301G	072-301G	19,30 €	073-301G	10,80 €	074-301G	18,70 €
	-303G	072-303G	57,90 €	073-303G	32,20 €	074-303G	55,60 €
	-305G	072-305G	96,40 €	073-305G	73,70 €	074-305G	96,40 €
Poussoir	-311G	072-311G	20,30 €	073-311G	11,80 €	074-311G	19,60 €
	-313G	072-313G	60,60 €	073-313G	34,80 €	074-313G	58,30 €
	-315G	072-315G	100,90 €	073-315G	77,10 €	074-315G	100,90 €
Mixtes	-322G	072-322G	58,90 €	073-322G	33,10 €	074-322G	56,60 €
	-323G	072-323G	59,60 €	073-323G	34,00 €	074-323G	57,40 €
	-327G	072-327G	100,00 €	073-327G	58,20 €	074-327G	96,00 €
	-328G	072-328G	99,30 €	073-328G	57,20 €	074-328G	95,30 €
	-329G	072-329G	98,20 €	073-329G	56,50 €	074-329G	94,50 €
	-330G	072-330G	97,50 €	073-330G	55,50 €	074-330G	93,50 €

Façades doubles horizontales spéciales

	AUBE	AURA	HALO	NOX	JADE	OMBRE	COSLAN	ONDE	ATLAS	FAUVE
151x80x5mm	450	451	452	453	434	439	430	432	433	435
Couleur de levier recommandée	DORÉ	DORÉ	DORÉ	NOIR	NOIR	NOIR	DORE	DORÉ	DORÉ	DORÉ
171-	171-450M	171-451M	171-452M	171-453M	171-434M	171-439M	171-430M	171-432M	171-433M	171-435M
173-	173-450M	173-451M	173-452M	173-453M	173-434M	173-439M	173-430M	173-432M	173-433M	173-435M
175-	175-450M	175-451M	175-452M	175-453M	175-434M	175-439M	175-430M	175-432M	175-433M	175-435M
PRIX PUBLIC HT	204,80 €	204,80 €	239,40 €	239,40 €	245,10 €	345,40 €	313,20 €	313,20 €	313,20 €	313,20 €

■ FAÇADES DOUBLES VERTICALES

Un appareillage complet se compose d'une façade et des mécanismes simples correspondants aux fonctions souhaitées.

Façades doubles verticales

Dimensions de la façade double : 80x151x5mm

	AUBE	AURA	HALO	NOX	JADE	OMBRE	COSLAN	ONDE	ATLAS	FAUVE
Couleur de levier recommandée	DORÉ	DORÉ	DORÉ	NOIR	NOIR	NOIR	DORE	DORÉ	DORÉ	DORÉ
152-	152-450M	152-451M	152-452M	152-453M	152-434M	152-439M	152-430M	152-432M	152-433M	152-435M
155-	155-450M	155-451M	155-452M	155-453M	155-434M	155-439M	155-430M	155-432M	155-433M	155-435M
SYM 155-	SYM155-450M	SYM155-451M	SYM155-452M	SYM155-453M	SYM155-434M	SYM155-439M	SYM155-430M	SYM155-432M	SYM155-433M	SYM155-435M
154-	154-450M	154-451M	154-452M	154-453M	154-434M	154-439M	154-430M	154-432M	154-433M	154-435M
280-	280-450M	280-451M	280-452M	280-453M	280-434M	280-439M	280-430M	280-432M	280-433M	280-435M
281-	281-450M	281-451M	281-452M	281-453M	281-434M	281-439M	281-430M	281-432M	281-433M	281-435M
SYM 281-	SYM281-450M	SYM281-451M	SYM281-452M	SYM281-453M	SYM281-434M	SYM281-439M	SYM281-430M	SYM281-432M	SYM281-433M	SYM281-435M
282-	282-450M	282-451M	282-452M	282-453M	282-434M	282-439M	282-430M	282-432M	282-433M	282-435M
293-	293-450M	293-451M	293-452M	293-453M	293-434M	293-439M	293-430M	293-432M	293-433M	293-435M
SYM 293-	SYM293-450M	SYM293-451M	SYM293-452M	SYM293-453M	SYM293-434M	SYM293-439M	SYM293-430M	SYM293-432M	SYM293-433M	SYM293-435M
283-	283-450M	283-451M	283-452M	283-453M	283-434M	283-439M	283-430M	283-432M	283-433M	283-435M
284-	284-450M	284-451M	284-452M	284-453M	284-434M	284-439M	284-430M	284-432M	284-433M	284-435M
285-	285-450M	285-451M	285-452M	285-453M	285-434M	285-439M	285-430M	285-432M	285-433M	285-435M
286-	286-450M	286-451M	286-452M	286-453M	286-434M	286-439M	286-430M	286-432M	286-433M	286-435M
287-	287-450M	287-451M	287-452M	287-453M	287-434M	287-439M	287-430M	287-432M	287-433M	287-435M
288-	288-450M	288-451M	288-452M	288-453M	288-434M	288-439M	288-430M	288-432M	288-433M	288-435M
289-	289-450M	289-451M	289-452M	289-453M	289-434M	289-439M	289-430M	289-432M	289-433M	289-435M
290-	290-450M	290-451M	290-452M	290-453M	290-434M	290-439M	290-430M	290-432M	290-433M	290-435M
291-	291-450M	291-451M	291-452M	291-453M	291-434M	291-439M	291-430M	291-432M	291-433M	291-435M
292-	292-450M	292-451M	292-452M	292-453M	292-434M	292-439M	292-430M	292-432M	292-433M	292-435M
PRIX PUBLIC HT	204,80 €	204,80 €	239,40 €	239,40 €	245,10 €	345,40 €	313,20 €	313,20 €	313,20 €	313,20 €

★ Façades disponibles avec des vis apparentes sans surcoût : supprimer le M de la référence ( ex : 175-430).

■ MÉCANISMES RENFORCÉS SPÉCIAUX POUR FAÇADES DOUBLES VERTICALES SPÉCIALES

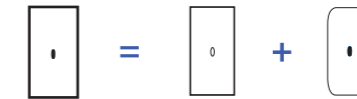
■ FAÇADES DOUBLES VERTICALES SPÉCIALES

Ci-dessous les mécanismes compatibles avec les façades doubles verticales spéciales\*

Certaines façades doubles ne sont pas compatibles avec deux mécanismes simples : les façades spéciales\*

Mécanismes spéciaux pour façades doubles verticales spéciales			LEVIER NOIR ● 072-...G	PRIX PUBLIC HT	LEVIER ACIER ● 073-...G	PRIX PUBLIC HT	LEVIER DORÉ ● 074-...G	PRIX PUBLIC HT
Va-et-vient	-201G	Mécanisme 1 va-et-vient	072-201G	19,30 €	073-201G	10,80 €	074-201G	18,70 €
	-203G	Mécanisme 3 va-et-vient	072-203G	57,90 €	073-203G	32,20 €	074-203G	55,60 €
	-207G	Mécanisme 5 va-et-vient	072-207G	96,40 €	073-207G	73,70 €	074-207G	96,40 €
	-206G	Mécanisme 6 va-et-vient	072-206G	115,70 €	073-206G	64,20 €	074-206G	111,10 €
Poussoir	-211G	Mécanisme 1 poussoir	072-211G	20,30 €	073-211G	11,80 €	074-211G	19,60 €
	-213G	Mécanisme 3 poussoirs	072-213G	60,60 €	073-213G	34,80 €	074-213G	58,30 €
	-217G	Mécanisme 5 poussoirs	072-217G	100,90 €	073-217G	77,10 €	074-217G	100,90 €
	-216G	Mécanisme 6 poussoirs	072-216G	121,00 €	073-216G	64,20 €	074-216G	116,40 €
Mixtes	-223G	Mécanisme 2 va-et-vient + 1 poussoir	072-223G	58,90 €	073-223G	33,10 €	074-223G	56,60 €
	-225G	Mécanisme 1 va-et-vient + 2 poussoirs	072-225G	59,60 €	073-225G	34,00 €	074-225G	57,40 €
	-236G	Mécanisme 1 va-et-vient + 4 poussoirs	072-236G	100,00 €	073-236G	57,10 €	074-236G	96,00 €
	-237G	Mécanisme 2 va-et-vient + 3 poussoirs	072-237G	99,30 €	073-237G	56,10 €	074-237G	95,30 €
	-238G	Mécanisme 3 va-et-vient + 2 poussoirs	072-238G	98,20 €	073-238G	55,30 €	074-238G	94,50 €
	-239G	Mécanisme 4 va-et-vient + 1 poussoir	072-239G	97,50 €	073-239G	54,50 €	074-239G	93,50 €
	-231G	Mécanisme 1 va-et-vient + 5 poussoirs	072-231G	120,20 €	073-231G	68,50 €	074-231G	115,40 €
	-232G	Mécanisme 2 va-et-vient + 4 poussoirs	072-232G	119,20 €	073-232G	67,80 €	074-232G	114,50 €
	-233G	Mécanisme 3 va-et-vient + 3 poussoirs	072-233G	118,50 €	073-233G	66,90 €	074-233G	113,80 €
	-234G	Mécanisme 4 va-et-vient + 2 poussoirs	072-234G	117,60 €	073-234G	66,00 €	074-234G	112,90 €
	-235G	Mécanisme 5 va-et-vient + 1 poussoir	072-235G	116,70 €	073-235G	65,10 €	074-235G	111,90 €

Exemple : façade + mécanisme



\*Ci-après un tableau récapitulatif des façades doubles verticales spéciales.

Façades doubles verticales spéciales		AUBE	AURA	HALO	NOX	JADE	OMBRE	COSLAN	ONDE	ATLAS	FAUVE
Dimensions de la façade double : 80x151x5mm		450	451	452	453	434	439	430	432	433	435
Couleur de levier recommandée		DORÉ	DORÉ	DORÉ	NOIR	NOIR	NOIR	DORE	DORÉ	DORÉ	DORÉ
151-	Façade 1 trou oblong*	151-450M	151-451M	151-452M	151-453M	151-434M	151-439M	151-430M	151-432M	151-433M	151-435M
153-	Façade 3 trous oblongs*	153-450M	153-451M	153-452M	153-453M	153-434M	153-439M	153-430M	153-432M	153-433M	153-435M
157-	Façade 5 trous oblongs*	157-450M	157-451M	157-452M	157-453M	157-434M	157-439M	157-430M	157-432M	157-433M	157-435M
156-	Façade 6 trous oblongs*	156-450M	156-451M	156-452M	156-453M	156-434M	156-439M	156-430M	156-432M	156-433M	156-435M
PRIX PUBLIC HT		204,80 €	204,80 €	239,40 €	239,40 €	245,10 €	345,40 €	313,20 €	313,20 €	313,20 €	313,20 €



Façades disponibles avec des vis apparentes sans surcoût : supprimer le M de la référence ( ex : 152-430).

**FAÇADES TRIPLES HORIZONTALES**

Un appareillage complet se compose d'une façade et des mécanismes simples correspondants aux fonctions souhaitées.



Exemple : façade + mécanisme



**Façades triples horizontales**

Dimensions de la façade triple : 222x80x5mm

	AUBE	AURA	HALO	NOX	JADE	OMBRE	COSLAN	ONDE	ATLAS	FAUVE
	450	451	452	453	434	439	430	432	433	435
	DORÉ	DORÉ	DORÉ	NOIR	NOIR	NOIR	DORE	DORÉ	DORÉ	DORÉ
303-  Façade 3 trous oblongs	303-450M	303-451M	303-452M	303-453M	303-434M	303-439M	303-430M	303-432M	303-433M	303-435M
304-  Façade 1 trou oblong + 1 trou oblong + 2 trous oblongs	304-450M	304-451M	304-452M	304-453M	304-434M	304-439M	304-430M	304-432M	304-433M	304-435M
305-  Façade 1 trou oblong + 2 trous oblongs + 2 trous oblongs	305-450M	305-451M	305-452M	305-453M	305-434M	305-439M	305-430M	305-432M	305-433M	305-435M
306-  Façade 2 trous oblongs + 2 trous oblongs + 2 trous oblongs	306-450M	306-451M	306-452M	306-453M	306-434M	306-439M	306-430M	306-432M	306-433M	306-435M
311-  Façade 1 trou oblong + 2 prises 2P+T	311-450M	311-451M	311-452M	311-453M	311-434M	311-439M	311-430M	311-432M	311-433M	311-435M
SYM311-  Façade 1 prise 2P+T + 1 prise 2P+T + 1 trou oblong	SYM311-450M	SYM311-451M	SYM311-452M	SYM311-453M	SYM311-434M	SYM311-439M	SYM311-430M	SYM311-432M	SYM311-433M	SYM311-435M
312-  Façade 2 trous oblongs + 2 prises 2P+T	312-450M	312-451M	312-452M	312-453M	312-434M	312-439M	312-430M	312-432M	312-433M	312-435M
316-  Façade 1 trou oblong + 1 trou oblong + 1 prise 2P+T	316-450M	316-451M	316-452M	316-453M	316-434M	316-439M	316-430M	316-432M	316-433M	316-435M
309-  Façade 1 prise 2P+T + 1 trou pour chargeur double USB + 2 trous oblongs	309-450M	309-451M	309-452M	309-453M	309-434M	309-439M	309-430M	309-432M	309-433M	309-435M
341-  Façade 2 trous oblongs + 1 prise 2P+T + 1 trou pour chargeur double	341-450M	341-451M	341-452M	341-453M	341-434M	341-439M	341-430M	341-432M	341-433M	341-435M
345-  Façade 2 trous oblongs + 1 trou pour chargeur double USB + 1 prise 2P+T	345-450M	345-451M	345-452M	345-453M	345-434M	345-439M	345-430M	345-432M	345-433M	345-435M
310-  Façade 3 prises 2P+T	310-450M	310-451M	310-452M	310-453M	310-434M	310-439M	310-430M	310-432M	310-433M	310-435M
<b>PRIX PUBLIC HT</b>	<b>285,00 €</b>	<b>285,00 €</b>	<b>308,00 €</b>	<b>308,00 €</b>	<b>314,30 €</b>	<b>420,20 €</b>	<b>374,40 €</b>	<b>374,40 €</b>	<b>374,40 €</b>	<b>374,40 €</b>

**FAÇADES TRIPLES HORIZONTALES**

Un appareillage complet se compose d'une façade et des mécanismes simples correspondants aux fonctions souhaitées.

Exemple : façade + mécanisme



**Façades triples horizontales**

Dimensions de la façade triple : 222x80x5mm

	AUBE	AURA	HALO	NOX	JADE	OMBRE	COSLAN	ONDE	ATLAS	FAUVE
	450	451	452	453	434	439	430	432	433	435
	DORÉ	DORÉ	DORÉ	NOIR	NOIR	NOIR	DORE	DORÉ	DORÉ	DORÉ
301-  Façade 1 trou MEDIA + 2 prises 2P+T	301-450M	301-451M	301-452M	301-453M	301-434M	301-439M	301-430M	301-432M	301-433M	301-435M
313-  Façade 2 prises 2P+T + 1 trou MEDIA	313-450M	313-451M	313-452M	313-453M	313-434M	313-439M	313-430M	313-432M	313-433M	313-435M
314-  Façade 2 prises 2P+T + 2 trous MEDIA	314-450M	314-451M	314-452M	314-453M	314-434M	314-439M	314-430M	314-432M	314-433M	314-435M
315-  Façade 2 prises 2P+T + 3 trous TV/FM/SAT	315-450M	315-451M	315-452M	315-453M	315-434M	315-439M	315-430M	315-432M	315-433M	315-435M
344-  Façade 2 prises 2P+T + 1 trou pour sortie de câble	344-450M	344-451M	344-452M	344-453M	344-434M	344-439M	344-430M	344-432M	344-433M	344-435M
319-  Façade 1 prise 2P+T + 1 trou MEDIA + 1 trou TV	319-450M	319-451M	319-452M	319-453M	319-434M	319-439M	319-430M	319-432M	319-433M	319-435M
331-  Façade 1 trou pour chargeur double USB + 1 trou MEDIA + 1 trou MEDIA	331-450M	331-451M	331-452M	331-453M	331-434M	331-439M	331-430M	331-432M	331-433M	331-435M
320-  Façade 1 trou MEDIA + 1 trou MEDIA + 1 trou MEDIA	320-450M	320-451M	320-452M	320-453M	320-434M	320-439M	320-430M	320-432M	320-433M	320-435M
324-  Façade 1 prise 2P+T + 1 trou MEDIA + 3 trous TV-FM-SAT	324-450M	324-451M	324-452M	324-453M	324-434M	324-439M	324-430M	324-432M	324-433M	324-435M
334-  Façade 1 prise 2P+T + 1 trou MEDIA + 1 trou pour chargeur double USB	334-450M	334-451M	334-452M	334-453M	334-434M	334-439M	334-430M	334-432M	334-433M	334-435M
335-  Façade 1 prise 2P+T + 1 trou pour chargeur double USB + 1 trou MEDIA	335-450M	335-451M	335-452M	335-453M	335-434M	335-439M	335-430M	335-432M	335-433M	335-435M
325-  Façade 1 prise 2P+T + 2 trous MEDIA + 3 trous TV-FM-SAT	325-450M	325-451M	325-452M	325-453M	325-434M	325-439M	325-430M	325-432M	325-433M	325-435M
326-  Façade 1 prise 2P+T + 1 trou MEDIA + 1 trou MEDIA	326-450M	326-451M	326-452M	326-453M	326-434M	326-439M	326-430M	326-432M	326-433M	326-435M
<b>PRIX PUBLIC HT</b>	<b>285,00 €</b>	<b>285,00 €</b>	<b>308,00 €</b>	<b>308,00 €</b>	<b>314,30 €</b>	<b>420,20 €</b>	<b>374,40 €</b>	<b>374,40 €</b>	<b>374,40 €</b>	<b>374,40 €</b>



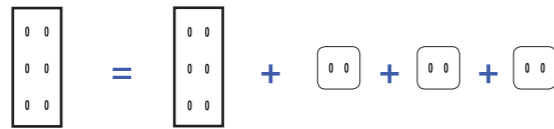
Façades disponibles avec des prises schuko sans surcoût : ajouter -K à la fin de la référence (ex : 325-433M-K).

Façades disponibles avec des vis apparentes sans surcoût : supprimer le M de la référence (ex : 319-433).

**FAÇADES TRIPLES VERTICALES**

Un appareillage complet se compose d'une façade et des mécanismes simples correspondants aux fonctions souhaitées.

Exemple : façade + mécanisme



**Façades triples verticales**

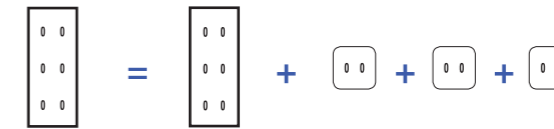
Dimensions de la façade triple :  
80x222x5mm

	AUBE	AURA	HALO	NOX	JADE	OMBRE	COSLAN	ONDE	ATLAS	FAUVE
	450	451	452	453	434	439	430	432	433	435
<b>Couleur de levier recommandée</b>	DORÉ	DORÉ	DORÉ	NOIR	NOIR	NOIR	DORE	DORÉ	DORÉ	DORÉ
353-  Façade 3 trous oblongs	353-450M	353-451M	353-452M	353-453M	353-434M	353-439M	353-430M	353-432M	353-433M	353-435M
354-  Façade 1 trou oblong + 1 trou oblong + 2 trous oblongs	354-450M	354-451M	354-452M	354-453M	354-434M	354-439M	354-430M	354-432M	354-433M	354-435M
355-  Façade 1 trou oblong + 2 trous oblongs + 2 trous oblongs	355-450M	355-451M	355-452M	355-453M	355-434M	355-439M	355-430M	355-432M	355-433M	355-435M
SYM355-  Façade 2 trous oblongs + 2 trous oblongs + 1 trou oblong	SYM355-450M	SYM355-451M	SYM355-452M	SYM355-453M	SYM355-434M	SYM355-439M	SYM355-430M	SYM355-432M	SYM355-433M	SYM355-435M
356-  Façade 2 trous oblongs + 2 trous oblongs + 2 trous oblongs	356-450M	356-451M	356-452M	356-453M	356-434M	356-439M	356-430M	356-432M	356-433M	356-435M
360-  Façade 3 prises 2P+T	360-450M	360-451M	360-452M	360-453M	360-434M	360-439M	360-430M	360-432M	360-433M	360-435M
361-  Façade 1 trou oblong + 2 prises 2P+T	361-450M	361-451M	361-452M	361-453M	361-434M	361-439M	361-430M	361-432M	361-433M	361-435M
362-  Façade 2 trous oblongs + 2 prises 2P+T	362-450M	362-451M	362-452M	362-453M	362-434M	362-439M	362-430M	362-432M	362-433M	362-435M
366-  Façade 1 trou oblong + 1 trou oblong + 1 prise 2P+T	366-450M	366-451M	366-452M	366-453M	366-434M	366-439M	366-430M	366-432M	366-433M	366-435M
358-  Façade 2 trous oblongs + 1 trou pour chargeur double USB + 1 prise 2P+T	358-450M	358-451M	358-452M	358-453M	358-434M	358-439M	358-430M	358-432M	358-433M	358-435M
<b>PRIX PUBLIC HT</b>	285,00 €	285,00 €	308,00 €	308,00 €	314,30 €	420,20 €	374,40 €	374,40 €	374,40 €	374,40 €

**FAÇADES TRIPLES VERTICALES**

Un appareillage complet se compose d'une façade et des mécanismes simples correspondants aux fonctions souhaitées.

Exemple : façade + mécanisme



**Façades triples verticales**

Dimensions de la façade triple :  
80x222x5mm

	AUBE	AURA	HALO	NOX	JADE	OMBRE	COSLAN	ONDE	ATLAS	FAUVE
	450	451	452	453	434	439	430	432	433	435
<b>Couleur de levier recommandée</b>	DORÉ	DORÉ	DORÉ	NOIR	NOIR	NOIR	DORE	DORÉ	DORÉ	DORÉ
384-  Façade 1 prise 2P+T + 1 trou MEDIA + 1 trou pour chargeur double USB	384-450M	384-451M	384-452M	384-453M	384-434M	384-439M	384-430M	384-432M	384-433M	384-435M
385-  Façade 1 prise 2P+T + 1 trou pour chargeur double USB + 1 trou MEDIA	385-450M	385-451M	385-452M	385-453M	385-434M	385-439M	385-430M	385-432M	385-433M	385-435M
386-  Façade 1 prise 2P+T + 1 trou pour chargeur double USB + 2 trous MEDIA	386-450M	386-451M	386-452M	386-453M	386-434M	386-439M	386-430M	386-432M	386-433M	386-435M
387-  Façade 2 prises 2P+T + 1 trou pour chargeur USB	387-450M	387-451M	387-452M	387-453M	387-434M	387-439M	387-430M	387-432M	387-433M	387-435M
381-  Façade 1 trou MEDIA + 1 trou MEDIA + 1 trou pour chargeur USB	381-450M	381-451M	381-452M	381-453M	381-434M	381-439M	381-430M	381-432M	381-433M	381-435M
371-  Façade 1 trou MEDIA + 1 trou MEDIA + 2 trous MEDIA	371-450M	371-451M	371-452M	371-453M	371-434M	371-439M	371-430M	371-432M	371-433M	371-435M
383-  Façade 2 trous MEDIA + 2 trous MEDIA + 2 trous MEDIA	383-450M	383-451M	383-452M	383-453M	383-434M	383-439M	383-430M	383-432M	383-433M	383-435M
<b>PRIX PUBLIC HT</b>	285,00 €	285,00 €	308,00 €	308,00 €	314,30 €	420,20 €	374,40 €	374,40 €	374,40 €	374,40 €

F.1  
F.2  
F.3  
F.4  
F.5

Façades disponibles avec des prises schuko sans surcoût : ajouter -K à la fin de la référence (ex : 374-433M-K).  
 Façades disponibles avec des vis apparentes sans surcoût : supprimer le M de la référence (ex : 370-433).

**MÉCANISMES RENFORCÉS - FORMAT 3 MODULES (503)**

Ces mécanismes peuvent être utilisés pour les façades 3 modules

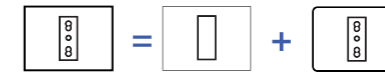
Mécánismes renforcés		LEVIER NOIR ● 072-...GVV	PRIX PUBLIC HT	LEVIER ACIER ● 073-...GVV	PRIX PUBLIC HT	LEVIER DORÉ ● 074-...GVV	PRIX PUBLIC HT	
Va-et-vient	-3131GVV 0	Mécánisme 3 modules 1 va-et-vient	072-3131GVV	18,80 €	073-3131GVV	10,50 €	074-3131GVV	18,10 €
	-3132GVV 0 0	Mécánisme 3 modules 2 va-et-vient	072-3132GVV	37,60 €	073-3132GVV	21,00 €	074-3132GVV	36,00 €
	-3133GVV 0 0 0	Mécánisme 3 modules 3 va-et-vient	072-3133GVV	56,30 €	073-3133GVV	31,20 €	074-3133GVV	54,00 €
	-3131GPER 0	Mécánisme 3 modules 1 permutateur	072-3131GPER	45,60 €	073-3131GPER	29,70 €	074-3131GPER	37,30 €
	-3132GPER 0 0	Mécánisme 3 modules double permutateur	072-3132GPER	93,70 €	073-3132GPER	61,00 €	074-3132GPER	76,50 €
Poussoir	-3131GBP 0	Mécánisme 3 modules 1 poussoir	072-3131GBP	19,70 €	073-3131GBP	11,40 €	074-3131GBP	18,90 €
	-3132GBP 0 0	Mécánisme 3 modules 2 poussoirs	072-3132GBP	39,30 €	073-3132GBP	22,60 €	074-3132GBP	37,70 €
	-3133GBP 0 0 0	Mécánisme 3 modules 3 poussoirs	072-3133GBP	58,90 €	073-3133GBP	33,70 €	074-3133GBP	56,60 €
Mixte	-3132GBPV 0 0	Mécánisme 3 modules 1 poussoir + 1 va-et-vient	072-3132GBPV	38,30 €	073-3132GBPV	21,80 €	074-3132GBPV	37,00 €
	-3132GVVB 0 0	Mécánisme 3 modules 1 va-et-vient + 1 poussoir	072-3132GVVB	38,30 €	073-3132GVVB	21,80 €	074-3132GVVB	37,00 €
	-3133G2VB 0 0 0	Mécánisme 3 modules 2 va-et-vient + 1 poussoir	072-3133G2VB	57,10 €	073-3133G2VB	32,10 €	074-3133G2VB	54,80 €
	-3133GV2B 0 0 0	Mécánisme 3 modules 1 va-et-vient + 2 poussoirs	072-3133GV2B	57,80 €	073-3133GV2B	33,00 €	074-3133GV2B	55,60 €
	-3131GVRO 0	Mécánisme 3 modules 1 interrupteur volet roulant 3 positions ON/OFF/ON	072-3131GVRO	24,70 €	073-3131GVRO	15,80 €	074-3131GVRO	18,90 €
Volet roulant	-3180GVRO 0 0	Mécánisme 3 modules 2 interrupteurs volets roulants 3 positions ON/OFF/ON	072-3180GVRO	49,50 €	073-3180GVRO	31,40 €	074-3180GVRO	37,70 €
	-3131GVRM 0	Mécánisme 3 modules 1 poussoir volet roulant 3 positions MOM/OFF/MOM	072-3131GVRM	24,70 €	073-3131GVRM	15,80 €	074-3131GVRM	18,90 €
	-3180GVRM 0 0	Mécánisme 3 modules 2 poussoirs volet roulant 3 positions MOM/OFF/MOM	072-3180GVRM	49,50 €	073-3180GVRM	31,40 €	074-3180GVRM	37,70 €
	-3180GVRMV 0 0 0	Mécánisme 3 modules 1 interrupteur volet roulant 3 positions ON/OFF/ON + 1 va-et-vient	072-3180GVRMV	41,50 €	073-3180GVRMV	27,80 €	074-3180GVRMV	35,00 €
	-3180GVROV 0 0 0	Mécánisme 3 modules 1 poussoir volet roulant 3 positions MOM/OFF/MOM + 1 va-et-vient	072-3180GVROV	41,50 €	073-3180GVROV	24,80 €	074-3180GVROV	35,00 €



**LES FAÇADES INTERNATIONALES - FORMAT 3 MODULES (503)**

Un appareillage complet se compose d'une façade et du mécanisme 3 modules correspondant aux fonctions souhaitées.

Exemple : façade + mécanisme



**Mécánismes prise 2P+T et prise schuko**

	Références des mécanismes	PRIX PUBLIC HT
-3191G	Mécánisme 1 prise 2P+T pour façades 3 modules (503)	087-3191G 13,80 €
-3191G-K	Mécánisme 1 prise schuko pour façades 3 modules (503)	087-3191G-K 13,60 €

**Mécánismes prises internationales - Format 3 modules (503)**

	MÉCANISME BLANC	MÉCANISME NOIR	PRIX PUBLIC HT	
ITALIE	-3190GB	-3190GN	Mécánisme 1 prise bipasso italienne pour façades 3 modules (503)	087-3190GB 087-3190GN 17,00 €
	-3199GB	-3199GN	Mécánisme double prise bipasso italienne pour façades 3 modules (503)	087-3199GB 087-3199GN 33,80 €
	-3199GIB	-3199GIN	Mécánisme prise schuko italienne pour façades 3 modules (503)	087-3199GIB 087-3199GIN 23,20 €
	-3197GBIB	-3197GBIN	Mécánisme prise bipasso + schuko italienne pour façades 3 modules (503)	087-3197GBIB 087-3197GBIN 40,00 €
	-3197GBB	-3197GBN	Mécánisme triple prise bipasso italienne (503)	087-3197GBB 087-3197GBN 50,70 €
GRANDE-BRETAGNE	-3197GUKCB	-3197GUKCN	Mécánisme 1 prise UK commandée (503)	087-3197GUKCB 087-3197GUKCN 27,10 €

**LES FAÇADES À LEVIERS - FORMAT 3 MODULES (503)**

Un appareillage complet se compose d'une façade et du mécanisme 3 modules correspondant aux fonctions souhaitées.

**Façades 3 modules**

Dimensions de la façade 3 modules : 115x80x5mm

	AUBE	AURA	HALO	NOX	JADE	OMBRE	COSLAN	ONDE	ATLAS	FAUVE	
3197-	Façade 3 modules (503)	3197-450M	3197-451M	3197-452M	3197-453M	3197-434M	3197-439M	3197-430M	3197-432M	3197-433M	3197-435M
3190-	Façade 3 modules 1 prise bipasso italienne	3190-450M	3190-451M	3190-452M	3190-453M	3190-434M	3190-439M	3190-430M	3190-432M	3190-433M	3190-435M
3199-	Façade 3 modules trou R2 pour module 45x45	3199-450M	3199-451M	3199-452M	3199-453M	3199-434M	3199-439M	3199-430M	3199-432M	3199-433M	3199-435M
3131- 0	Façade 3 modules 1 trou oblong	3131-450M	3131-451M	3131-452M	3131-453M	3131-434M	3131-439M	3131-430M	3131-432M	3131-433M	3131-435M
3132- 0 0	Façade 3 modules 2 trous oblongs	3132-450M	3132-451M	3132-452M	3132-453M	3132-434M	3132-439M	3132-430M	3132-432M	3132-433M	3132-435M
3180- 0 0	Façade 3 modules 2 trous oblongs pour volets roulants	3180-450M	3180-451M	3180-452M	3180-453M	3180-434M	3180-439M	3180-430M	3180-432M	3180-433M	3180-435M
3133- 0 0 0	Façade 3 modules 3 trous oblongs	3133-450M	3133-451M	3133-452M	3133-453M	3133-434M	3133-439M	3133-430M	3133-432M	3133-433M	3133-435M
3191-	Façade 3 modules 1 prise 2P+T	3191-450M	3191-451M	3191-452M	3191-453M	3191-434M	3191-439M	3191-430M	3191-432M	3191-433M	3191-435M
3191-K	Façade 3 modules 1 prise schuko	3191-450M-K	3191-451M-K	3191-452M-K	3191-453M-K	3191-434M-K	3191-439M-K	3191-430M-K	3191-432M-K	3191-433M-K	3191-435M-K
PRIX PUBLIC HT		139,50 €	139,50 €	167,50 €	167,50 €	205,50 €	302,90 €	271,60 €	271,60 €	271,60 €	271,60 €

**MÉCANISMES RENFORCÉS POUR FAÇADES ÉTROITES LONGUES À PUSH**

Un appareillage complet se compose d'une façade et des mécanismes simples correspondants aux fonctions souhaitées.

**Mécanismes PUSH pour façades étroites longues**

		PUSH NOIR ● 072-...G	PRIX PUBLIC HT	PUSH ACIER ● 073-...G	PRIX PUBLIC HT	PUSH DORE ● 074-...G	PRIX PUBLIC HT
Poussoir PUSH	-041G	072-041G	22,00 €	073-041G	13,80 €	074-041G	22,60 €
	-042G	072-042G	43,80 €	073-042G	27,40 €	074-042G	43,30 €
	-044G	072-044G	43,80 €	073-044G	27,40 €	074-044G	43,30 €
	-043G	072-043G	65,60 €	073-043G	41,00 €	074-043G	64,60 €
	-046G	072-046G	87,40 €	073-046G	54,50 €	074-046G	86,20 €
	-045G	072-045G	109,20 €	073-045G	68,00 €	074-045G	107,60 €
	-047G	072-047G	22,00 €	073-047G	13,80 €	074-047G	21,70 €
Mixte	-007G	072-007G	40,30 €	073-007G	24,00 €	074-007G	39,30 €
Anti-vandal	-051G	-	-	073-051G	67,80 €	074-051G	67,80 €
	-052G	-	-	073-052G	135,30 €	074-052G	135,30 €

**FAÇADES ÉTROITES LONGUES À PUSH**

Un appareillage complet se compose d'une façade et des mécanismes simples correspondants aux fonctions souhaitées.



Exemple : façade + mécanisme



**Façades étroites longues PUSH**

Dimensions de la façade étroite longue : 40x126x5mm

		AUBE	AURA	HALO	NOX	JADE	OMBRE	COSLAN	ONDE	ATLAS	FAUVE
		450	451	452	453	434	439	430	432	433	435
	Couleur de PUSH recommandée	DORÉ	DORÉ	DORÉ	NOIR	NOIR	NOIR	DORE	DORÉ	DORÉ	DORÉ
121-	Façade 1 trou PUSH Ø8 mm	121-450M	121-451M	121-452M	121-453M	121-434M	121-439M	121-430M	121-432M	121-433M	121-435M
122-	Façade 2 trous PUSH Ø8 mm proches	122-450M	122-451M	122-452M	122-453M	122-434M	122-439M	122-430M	122-432M	122-433M	122-435M
126-	Façade 2 trous PUSH Ø8 mm éloignés	126-450M	126-451M	126-452M	126-453M	126-434M	126-439M	126-430M	126-432M	126-433M	126-435M
123-	Façade 3 trous PUSH Ø8 mm	123-450M	123-451M	123-452M	123-453M	123-434M	123-439M	123-430M	123-432M	123-433M	123-435M
124-	Façade 4 trous PUSH Ø8 mm	124-450M	124-451M	124-452M	124-453M	124-434M	124-439M	124-430M	124-432M	124-433M	124-435M
125-	Façade 5 trous PUSH Ø8 mm	125-450M	125-451M	125-452M	125-453M	125-434M	125-439M	125-430M	125-432M	125-433M	125-435M
	PRIX PUBLIC HT	117,80 €	117,80 €	145,50 €	145,50 €	183,90 €	276,40 €	245,10 €	245,10 €	25,10 €	245,10 €
121-L	Façade 1 trou PUSH Ø8 mm + LED	121-450M-L	121-451M-L	121-452M-L	121-453M-L	121-434M-L	121-439M-L	121-430M-L	-	-	-
122-L	Façade 2 trous PUSH Ø8 mm proches + LED	122-450M-L	122-451M-L	122-452M-L	122-453M-L	122-434M-L	122-439M-L	122-430M-L	-	-	-
	PRIX PUBLIC HT	138,50 €	138,50 €	175,50 €	175,50 €	216,30 €	306,10 €	275,10 €	-	-	-
128-	Façade 1 trou PUSH Ø22 mm	128-450M	128-451M	128-452M	128-453M	128-434M	128-439M	128-430M	128-432M	128-433M	128-435M
129-	Façade 2 trous PUSH Ø22 mm	129-450M	129-451M	129-452M	129-453M	129-434M	129-439M	129-430M	129-432M	129-433M	129-435M
	PRIX PUBLIC HT	117,80 €	117,80 €	145,50 €	145,50 €	183,90 €	276,40 €	245,10 €	245,10 €	245,10 €	245,10 €



Nos références de façades à LED (-L) sont en 220V.  
Pour une LED 12-48V, remplacez -L par -L48 dans votre commande.  
Pour une LED 3-12V, remplacez -L par -L12 dans votre commande.



Façades disponibles avec des vis apparentes sans surcoût : supprimer le M de la référence ( ex : 122-432).

■ MÉCANISMES RENFORCÉS POUR FAÇADES À PUSH




Exemple : façade + mécanisme



Mécanismes PUSH

	PUSH NOIR ● 072-...G	PRIX PUBLIC HT	PUSH ACIER ● 073-...G	PRIX PUBLIC HT	PUSH DORE ● 074-...G	PRIX PUBLIC HT
-141G  Mécanisme 1 poussoir PUSH Ø8 mm	072-141G	23,00 €	073-141G	14,40 €	074-141G	22,60 €
-142G  Mécanisme 2 poussoirs PUSH Ø8 mm	072-142G	45,90 €	073-142G	28,70 €	074-142G	45,40 €
-143G  Mécanisme 3 poussoirs PUSH Ø8 mm	072-143G	68,90 €	073-143G	43,10 €	074-143G	67,90 €
-144G  Mécanisme 4 poussoirs PUSH Ø8 mm	072-144G	91,70 €	073-144G	57,10 €	074-144G	90,50 €
-145G  Mécanisme 4 poussoirs PUSH Ø8 mm	072-145G	96,30 €	073-145G	59,90 €	074-145G	90,50 €
-146G  Mécanisme 1 poussoir PUSH décalé	072-146G	22,00 €	073-146G	13,80 €	074-146G	21,70 €
-151G  Mécanisme 1 poussoir PUSH anti-vandal Ø22 mm	-	-	073-151G	71,10 €	074-151G	71,10 €
-251G  Mécanisme 1 poussoir PUSH anti-vandal Ø22 mm	072-251G	67,70 €	073-251G	67,80 €	074-251G	67,80 €
-252G  Mécanisme 2 poussoirs PUSH anti-vandal Ø22 mm	072-252G	135,30 €	073-252G	135,30 €	074-252G	135,30 €



■ FAÇADES SIMPLES ET DOUBLES À PUSH

Un appareillage complet se compose d'une façade et des mécanismes simples correspondants aux fonctions souhaitées.

Façades simples à PUSH

Dimensions de la façade simple : 80x80x5mm

	AUBE	AURA	HALO	NOX	JADE	OMBRE	COSLAN	ONDE	ATLAS	FAUVE
	450	451	452	453	434	439	430	432	433	435
	Couleur de PUSH recommandée									
	DORÉ	DORÉ	DORÉ	NOIR	NOIR	NOIR	DORE	DORÉ	DORÉ	DORÉ
141-  Façade 1 trou PUSH Ø8 mm	141-450M	141-451M	141-452M	141-453M	141-434M	141-439M	141-430M	141-432M	141-433M	141-435M
142-  Façade 2 trous PUSH Ø8 mm	142-450M	142-451M	142-452M	142-453M	142-434M	142-439M	142-430M	142-432M	142-433M	142-435M
143-  Façade 3 trous PUSH Ø8 mm	143-450M	143-451M	143-452M	143-453M	143-434M	143-439M	143-430M	143-432M	143-433M	143-435M
144-  Façade 4 trous PUSH Ø8 mm	144-450M	144-451M	144-452M	144-453M	144-434M	144-439M	144-430M	144-432M	144-433M	144-435M
250-  Façade 4 trous PUSH Ø8 mm	250-450M	250-451M	250-452M	250-453M	250-434M	250-439M	250-430M	250-432M	250-433M	250-435M
145-  Façade 1 trou PUSH anti-vandal Ø22 mm	145-450M	145-451M	145-452M	145-453M	145-434M	145-439M	145-430M	145-432M	145-433M	145-435M
	PRIX PUBLIC HT									
	116,00 €	116,00 €	142,30 €	142,34 €	181,70 €	273,00 €	242,00 €	242,00 €	242,00 €	242,00 €
141-L  Façade 1 trou PUSH Ø8 mm à LED	141-450M-L	141-451M-L	141-452M-L	141-453M-L	141-434M-L	141-439M-L	141-430M-L	141-432M-L	141-433M-L	141-435M-L
	PRIX PUBLIC HT									
	157,00	157,00	182,80	182,80	220,80 €	312,00 €	280,80 €	-	-	-

Façades double à PUSH

Dimensions de la façade double : 151x80x5mm ou 80x151x5mm

	AUBE	AURA	HALO	NOX	JADE	OMBRE	COSLAN	ONDE	ATLAS	FAUVE
	450	451	452	453	434	439	430	432	433	435
	Couleur de PUSH recommandée									
	DORÉ	DORÉ	DORÉ	NOIR	NOIR	NOIR	DORE	DORÉ	DORÉ	DORÉ
182-  Façade 2 trous PUSH Ø8 mm	182-450M	182-451M	182-452M	182-453M	182-434M	182-439M	182-430M	182-432M	182-433M	182-435M
184-  Façade 4 trous PUSH Ø8 mm	184-450M	184-451M	184-452M	184-453M	184-434M	184-439M	184-430M	184-432M	184-433M	184-435M
162-  Façade 2 trous PUSH Ø8 mm	162-450M	162-451M	162-452M	162-453M	162-434M	162-439M	162-430M	162-432M	162-433M	162-435M
164-  Façade 4 trous PUSH Ø8 mm	164-450M	164-451M	164-452M	164-453M	164-434M	164-439M	164-430M	164-432M	164-433M	164-435M
167-  Façade 1 trou PUSH anti-vandal Ø22 mm	167-450M	167-451M	167-452M	167-453M	167-434M	167-439M	167-430M	167-432M	167-433M	167-435M
168-  Façade 2 trous PUSH anti-vandal Ø22 mm	168-450M	168-451M	168-452M	168-453M	168-434M	168-439M	168-430M	168-432M	168-433M	168-435M
	PRIX PUBLIC HT									
	204,80 €	204,80 €	239,40 €	239,40 €	245,10 €	345,40 €	313,20 €	313,20 €	313,20 €	313,20 €



Nos références de façades à LED (-L) sont en 220V.  
 Pour une LED 12-48V, remplacez -L par -L48 dans votre commande.  
 Pour une LED 3-12V, remplacez -L par -L12 dans votre commande.



**MÉCANISMES POUR FAÇADES ÉTROITES LONGUES ET SIMPLES - LISEUSES**

Un appareillage complet se compose d'une façade et des mécanismes simples correspondants aux fonctions souhaitées.

**Mécanismes pour façades étroites longues et simples - liseuses**

		LEVIER NOIR ● 072-...G	PRIX PUBLIC HT	LEVIER ACIER ● 073-...G	PRIX PUBLIC HT	LEVIER DORÉ ● 074-...G	PRIX PUBLIC HT	
Va-et-Vient + Poussoir	-061G	Mécanisme support nu	072-061G	4,30 €	073-061G	4,30 €	074-061G	4,30 €
	-062G	Mécanisme 1 va-et-vient	072-062G	18,50 €	073-062G	10,40 €	074-062G	17,80 €
	-063G	Mécanisme 2 va-et-vient	072-063G	37,00 €	073-063G	20,70 €	074-063G	35,40 €
	-064G	Mécanisme 1 va-et-vient + 1 poussoir	072-064G	37,70 €	073-064G	21,40 €	074-064G	36,30 €
	-065G	Mécanisme 1 poussoir	072-065G	19,30 €	073-065G	11,20 €	074-065G	18,60 €
-161G	Mécanisme nu pour façade simple			07X-161G			4,80 €	

**MÉCANISMES POUR FAÇADES DOUBLES VERTICALES - LISEUSES**

Un appareillage complet se compose d'une façade et des mécanismes simples correspondants aux fonctions souhaitées.

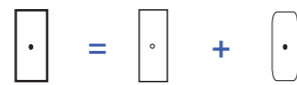
**Mécanismes pour façades doubles verticales - liseuses**

		LEVIER NOIR ● 072-...G	PRIX PUBLIC HT	LEVIER ACIER ● 073-...G	PRIX PUBLIC HT	LEVIER DORÉ ● 074-...G	PRIX PUBLIC HT	
Va-et-Vient + Poussoir	-262G	Mécanisme 1 va-et-vient	072-262G	19,30 €	073-262G	10,80 €	074-262G	18,70 €
	-263G	Mécanisme 2 va-et-vient	072-263G	38,80 €	073-263G	21,70 €	074-263G	37,20 €
	-264G	Mécanisme 1 va-et-vient + 1 poussoir	072-264G	39,60 €	073-264G	22,40 €	074-264G	38,00 €
	-265G	Mécanisme 2 va-et-vient côte/côte	072-265G	38,80 €	073-265G	21,70 €	074-265G	37,20 €
	-266G	Mécanisme 1 va-et-vient + 1 poussoir côte/côte	072-266G	39,60 €	073-266G	22,40 €	074-266G	38,00 €
	-261G	Mécanisme support nu pour façade double verticale			07X-261G			5,60 €

**FAÇADES DE LISEUSES ET SPOT**

Un appareillage complet se compose d'une façade et des mécanismes simples correspondants aux fonctions souhaitées.

Exemple : façade + mécanisme



**Façades de liseuses et spot**

Dimensions de la façade étroite longue : 40x125x5mm  
Dimensions de la façade simple : 80x80x5mm

		AUBE	AURA	HALO	NOX	JADE	OMBRE	COSLAN	ONDE	ATLAS	FAUVE
	Couleur du SPOT	LAITON	LAITON	LAITON	NOIR	NOIR	NOIR	LAITON	LAITON	LAITON	LAITON
201-	Façade 1 spot	201-450	201-451	201-452	201-453	201-434	201-439	201-430	201-432	201-433	201-435
202-	Façade 1 spot + 1 trou oblong	202-450	202-451	202-452	202-453	202-434	202-439	202-430	202-432	202-433	202-435
203-	Façade 1 spot + 2 trous oblong	203-450	203-451	203-452	203-453	203-434	203-439	203-430	203-432	203-433	203-435
211-	Façade 80x80x5 mm + 1 spot	211-450	211-451	211-452	211-453	211-434	211-439	211-430	211-432	211-433	211-435
	<b>PRIX PUBLIC HT</b>	354,20 €	354,20 €	384,60 €	384,60 €	418,20 €	515,30 €	479,50 €	479,50 €	479,50 €	479,50 €
204-	Façade 1 liseuse flexible 20 cm	204-450	204-451	204-452	204-453	204-434	204-439	204-430	204-432	204-433	204-435
205-	Façade 1 liseuse flexible 20 cm + 1 trou oblong	205-450	205-451	205-452	205-453	205-434	205-439	205-430	205-432	205-433	205-435
206-	Façade 1 liseuse flexible 20cm + 2 trous oblong	206-450	206-451	206-452	206-453	206-434	206-439	206-430	206-432	206-433	206-435
212-	Façade simple 1 liseuse flexible 20 cm	212-450	212-451	212-452	212-453	212-434	212-439	212-430	212-432	212-433	212-435
	<b>PRIX PUBLIC HT</b>	384,00 €	384,00 €	412,80 €	412,80 €	417,30 €	521,30 €	477,50 €	477,50 €	477,50 €	477,50 €
207-	Façade 1 liseuse flexible 30 cm	207-450	207-451	207-452	207-453	207-434	207-439	207-430	207-432	207-433	207-435
208-	Façade 1 liseuse flexible 30cm + 1 trou oblong	208-450	208-451	208-452	208-453	208-434	208-439	208-430	208-432	208-433	208-435
209-	Façade 1 liseuse flexible 30cm + 2 trous oblong	209-450	209-451	209-452	209-453	209-434	209-439	209-430	209-432	209-433	209-435
213-	Façade simple 1 liseuse flexible 30 cm	213-450	213-451	213-452	213-453	213-434	213-439	213-430	213-432	213-433	213-435
	<b>PRIX PUBLIC HT</b>	389,80 €	389,80 €	418,80 €	418,80 €	426,50 €	529,70 €	486,60 €	486,60 €	486,60 €	486,60 €

**LISEUSE CUIR**













Vous pouvez choisir un habillage du flexible de votre liseuse avec un gainage cuir et des points selliers. Pour une liseuse cuir complète, choisir une façade, y associer un mécanisme et choisir son gainage.

**Gainage cuir**

			Flexibles 20 cm	PRIX PUBLIC HT	Flexibles 30 cm	PRIX PUBLIC HT
Cuir blanc		CUIR1	CUIR1L20	105,10 €	CUIR1L30	136,60 €
Cuir beige		CUIR2	CUIR2L20	105,10 €	CUIR2L30	136,60 €
Cuir rouge		CUIR3	CUIR3L20	105,10 €	CUIR3L30	136,60 €
Cuir marron		CUIR4	CUIR4L20	105,10 €	CUIR4L30	136,60 €
Cuir noir		CUIR5	CUIR5L20	105,10 €	CUIR5L30	136,60 €

**FAÇADES DOUBLES VERTICALES DE LISEUSES ET SPOT**

Un appareillage complet se compose d'une façade et des mécanismes simples correspondants aux fonctions souhaitées.

Façades doubles verticales de liseuses et spot Dimensions de la façade double : 80x151x5mm		AUBE	AURA	HALO	NOX	JADE	OMBRE	COSLAN	ONDE	ATLAS	FAUVE
		450	451	452	453	434	439	430	432	433	435
Couleur du SPOT		LAITON	LAITON	LAITON	NOIR	NOIR	NOIR	LAITON	LAITON	LAITON	LAITON
221-	 Façade 1 spot	221-450	221-451	221-452	221-453	221-434	221-439	221-430	221-432	221-433	221-435
222-	 Façade 1 trou oblong + 1 spot	222-450	222-451	222-452	222-453	222-434	222-439	222-430	222-432	222-433	222-435
223-	 Façade 2 trous oblongs + 1 spot	223-450	223-451	223-452	223-453	223-434	223-439	223-430	223-432	223-433	223-435
224-	 Façade 2 trous oblongs côte/côte + 1 spot	224-450	224-451	224-452	224-453	224-434	224-439	224-430	224-432	224-433	224-435
<b>PRIX PUBLIC HT</b>		418,50 €	418,50 €	454,50 €	454,50 €	473,90 €	578,80 €	541,80 €	541,80 €	541,80 €	541,80 €
231-	 Façade 1 liseuse flexible 20 cm	231-450	231-451	231-452	231-453	231-434	231-439	231-430	231-432	231-433	231-435
232-	 Façade 1 liseuse flexible 20 cm + 1 trou oblong	232-450	232-451	232-452	232-453	232-434	232-439	232-430	232-432	232-433	232-435
233-	 Façade 1 liseuse flexible 20 cm + 2 trous oblongs	233-450	233-451	233-452	233-453	233-434	233-439	233-430	233-432	233-433	233-435
234-	 Façade 1 liseuse flexible 20cm + 2 trous oblongs côte/côte	234-450	234-451	234-452	234-453	234-434	234-439	234-430	234-432	234-433	234-435
<b>PRIX PUBLIC HT</b>		450,50 €	450,50 €	486,60 €	486,60 €	475,20 €	588,20 €	543,20 €	543,20 €	543,20 €	543,20 €
241-	 Façade 1 liseuse flexible 30 cm	241-450	241-451	241-452	241-453	241-434	241-439	241-430	241-432	241-433	241-435
242-	 Façade 1 liseuse flexible 30 cm + 1 trou oblong	242-450	242-451	242-452	242-453	242-434	242-439	242-430	242-432	242-433	242-435
243-	 Façade 1 liseuse flexible 30 cm + 2 trous oblong	243-450	243-451	243-452	243-453	243-434	243-439	243-430	243-432	243-433	243-435
244-	 Façade 1 liseuse flexible 30 cm + 2 trous oblong côte/côte	244-450	244-451	244-452	244-453	244-434	244-439	244-430	244-432	244-433	244-435
<b>PRIX PUBLIC HT</b>		456,50 €	456,50 €	492,10 €	492,10 €	484,80 €	296,60 €	552,30 €	552,30 €	552,30 €	552,30 €



F.1  
F.2  
F.3  
F.4  
F.5

■ LA SOLUTION SEMI-INTEGRÉE À LEVIERS RENFORCÉS



Elle se compose d'un mécanisme MODELEC équipé de leviers en laiton compatibles avec la très basse tension. Ce mécanisme est disponible avec un module d'entrée THEBEN pré-câblé.

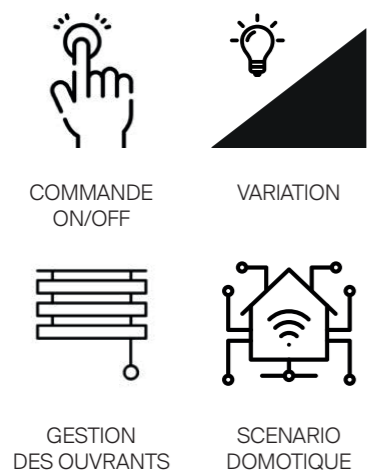
Ce mécanisme s'installe et se connecte donc facilement à votre système électrique. Le protocole inclus est le **KNX**, la référence en matière de domotique.

De larges possibilités s'offrent à vous : jusqu'à **6 commandes sur un mécanisme** et la possibilité d'avoir des voyants témoins (LED 5V).

Les façades pleine matière peuvent être gravées.

Ces fonctions domotique peuvent être combinées avec d'autres fonctions sur une façade multiple.

UTILISATIONS



COLLECTION FASCINATION  
452. HALO

CARACTÉRISTIQUES

Leviers en laiton **pleine matière**

Façade avec ou sans **LED**

**1 à 3** leviers sur une façade simple

Pour les façades non standard, contactez notre service commercial.

**⚠** La tension d'alimentation de la LED est de 5V, valeur commune d'un module d'entrée domotique. Pour des alimentations de 8V, kit de protection 076KIT200 obligatoire. Pour des tensions supérieures, nous consulter.

Possibilité de graver la façade et les boutons. (Plus d'informations p. 373).

■ MÉCANISMES À LEVIERS PRÉ-CÂBLÉS D'UN MODULE THEBEN POUR FAÇADES ÉTROITES LONGUES

Ces mécanismes peuvent être utilisés pour les façades étroites longues



Mécanismes à leviers pré-câblés d'un module THEBEN

		LEVIER NOIR ● 072-...G-T	PRIX PUBLIC HT	LEVIER ACIER ● 073-...G-T	PRIX PUBLIC HT	LEVIER DORÉ ● 074-...G-T	PRIX PUBLIC HT	
Poussoir	-011G-T2	Mécanisme 1 poussoir + module Theben (pour façade avec ou sans LED)	072-011G-T2	135,20 €	073-011G-T2	122,80 €	074-011G-T2	134,10 €
	-065G-T2	Mécanisme 1 poussoir décentré + module Theben à LED	072065G-T2	84,50 €	073065G-T2	76,70 €	074065G-T2	83,80 €
	-012G-T2	Mécanisme 2 poussoirs proches + module Theben	072-012G-T2	164,50 €	073-012G-T2	139,60 €	074-012G-T2	162,10 €
	-012G-T4	Mécanisme 2 poussoirs proches + module Theben pour LED	072-012G-T4	177,10 €	073-012G-T4	155,30 €	074-012G-T4	175,20 €
	-014G-T2	Mécanisme 2 poussoirs éloignés + module Theben	072-014G-T2	164,50 €	073-014G-T2	139,60 €	074-014G-T2	162,10 €
3 positions M/O/M	-013G-T4	Mécanisme 3 poussoirs + module Theben	072-013G-T4	202,80 €	073-013G-T4	170,00 €	074-013G-T4	199,70 €
	-028G-T2	Mécanisme 1 levier 3 positions - 2 voies + module Theben	072-028G-T2	142,90 €	073-028G-T2	129,20 €	074-028G-T2	134,10 €
	-029G-T4	Mécanisme 2 leviers proches 3 positions - 2 voies + module Theben	072-029G-T4	190,60 €	073-029G-T4	160,30 €	074-029G-T4	175,20 €
	-030G-T4	Mécanisme 2 leviers éloignés 3 positions - 2 voies + module Theben	072-030G-T4	222,90 €	073-030G-T4	184,30 €	074-030G-T4	199,70 €

F.1  
F.2  
F.3  
F.4  
F.5

■ FAÇADES ÉTROITES LONGUES À LEVIER

Un appareillage complet se compose d'une façade et des mécanismes simples correspondants aux fonctions souhaitées.

Façades étroites longues à levier

Dimension de la façade étroite longue :  
40x126x5mm

	JADE	OMBRE	COSLAN	ONDE	ATLAS	FAUVE	AUBE	AURA	HALO	NOX	
	434	439	430	432	433	435	450	451	452	453	
	NOIR	NOIR	DORE	DORÉ	DORÉ	DORÉ	DORÉ	DORÉ	DORÉ	NOIR	
101- o	Façade 1 trou oblong	101-434M	101-439M	101-430M	101-432M	101-433M	101-435M	101-450M	101-451M	101-452M	101-453M
102- o	Façade 2 trous oblongs proches	102-434M	102-439M	102-430M	102-432M	102-433M	102-435M	102-450M	102-451M	102-452M	102-453M
104- o	Façade 2 trous oblongs éloignés	104-434M	104-439M	104-430M	104-432M	104-433M	104-435M	104-450M	104-451M	104-452M	104-453M
103- o	Façade 3 trous oblongs	103-434M	103-439M	103-430M	103-432M	103-433M	103-435M	103-450M	103-451M	103-452M	103-453M
	PRIX PUBLIC HT	183,90 €	276,40 €	245,10 €	245,10 €	245,10 €	245,10 €	117,80 €	117,80 €	145,40 €	145,40 €
105-L o	Façade 1 LED + 1 trou oblong proche	105-434M-L	105-439M-L	105-430M-L	-	-	-	105-450M-L	105-451M-L	105-452M-L	105-453M-L
106-L o	Façade 1 LED + 1 trou oblong éloigné	106-434M-L	106-439M-L	106-430M-L	-	-	-	106-450M-L	106-451M-L	106-452M-L	106-453M-L
102-L o	Façade 2 LED + 2 trous oblongs	102-434M-L	102-439M-L	102-430M-L	-	-	-	102-450M-L	102-451M-L	102-452M-L	102-453M-L
	PRIX PUBLIC HT	216,30 €	306,10 €	275,90 €	- €	- €	- €	138,50 €	138,50 €	175,50 €	175,50 €

**MÉCANISMES À LEVIERS PRÉ-CÂBLÉS D'UN MODULE THEBEN**

Ces mécanismes peuvent être utilisés pour les façades simples et multiples



**Mécanismes à levier pré-câblés d'un module THEBEN**

		LEVIER NOIR ● 072-...G-T	PRIX PUBLIC HT	LEVIER ACIER ● 073-...G-T	PRIX PUBLIC HT	LEVIER DORÉ ● 074-...G-T	PRIX PUBLIC HT	
Poussoir	-111G-T2 <input type="checkbox"/>	Mécanisme 1 poussoir + module Theben	072-111G-T2	136,70 €	073-111G-T2	123,70 €	074-111G-T2	135,60 €
	-112G-T2 <input type="checkbox"/>	Mécanisme 2 poussoirs + module Theben	072-112G-T2	167,40 €	073-112G-T2	141,30 €	074-112G-T2	165,20 €
Mixte	-108G-T2 <input type="checkbox"/>	Mécanisme 1 levier poussoir + 1 PUSH Ø8 mm + module Theben	072-108G-T2	172,00 €	073-108G-T2	145,30 €	074-108G-T2	171,90 €
Poussoir	-113G-T4 <input type="checkbox"/>	Mécanisme 3 poussoirs + module Theben	072-113G-T4	206,50 €	073-113G-T4	172,20 €	074-113G-T4	203,50 €
	-133G-T2 <input type="checkbox"/>	Mécanisme 1 levier 3 positions - 2 voies + module Theben	072-133G-T2	144,70 €	073-133G-T2	130,60 €	074-133G-T2	135,60 €
	-134G-T4 <input type="checkbox"/>	Mécanisme 2 leviers 3 positions - 2 voies + module Theben	072-134G-T4	193,90 €	073-134G-T4	169,00 €	074-134G-T4	180,50 €

**FAÇADES SIMPLES À LEVIER**

Un appareillage complet se compose d'une façade et des mécanismes simples correspondants aux fonctions souhaitées.

**Façades simples**

Dimensions de la façade simple : 80x80x5mm

		JADE	OMBRE	COSLAN	ONDE	ATLAS	FAUVE	AUBE	AURA	HALO	NOX
	Couleur de levier recommandée	NOIR	NOIR	DORÉ	DORÉ	DORÉ	DORÉ	DORÉ	DORÉ	DORÉ	NOIR
131- <input type="checkbox"/>	Façade 1 trou oblong	131-434M	131-439M	131-430M	131-432M	131-433M	131-435M	131-450M	131-451M	131-452M	131-453M
132- <input type="checkbox"/>	Façade 2 trous oblongs	132-434M	132-439M	132-430M	132-432M	132-433M	132-435M	132-450M	132-451M	132-452M	132-453M
133- <input type="checkbox"/>	Façade 3 trous oblongs	133-434M	133-439M	133-430M	133-432M	133-433M	133-435M	133-450M	133-451M	133-452M	133-453M
136- <input type="checkbox"/>	Façade 1 trou oblong + 1 trou PUSH	136-434M	136-439M	136-430M	136-432M	136-433M	136-435M	136-450M	136-451M	136-452M	136-453M
	PRIX PUBLIC HT	181,70 €	273,00 €	242,00 €	242,00 €	242,00 €	242,00 €	116,00 €	116,00 €	142,30 €	142,30 €



- F.1
- F.2
- F.3
- F.4
- F.5

**MÉCANISMES À LEVIERS PRÉ-CÂBLÉS D'UN MODULE THEBEN POUR FAÇADES SIMPLES ET DOUBLES À PUSH**  
Ces mécanismes peuvent être utilisés pour les façades simples et doubles à PUSH



**Mécanismes à PUSH pré-câblés d'un module THEBEN**

	PUSH NOIR ● 072-...G-T	PRIX PUBLIC HT	PUSH ACIER ● 073-...G-T	PRIX PUBLIC HT	PUSH DORÉ ● 074-...G-T	PRIX PUBLIC HT	
Poussoir PUSH -141G-T2	Mécanisme 1 poussoir PUSH Ø8 mm + module Theben (pour façade avec ou sans LED)	072-141G-T2	140,80 €	073-141G-T2	127,70 €	074-141G-T2	140,20 €
-142G-T2	Mécanisme 2 poussoirs PUSH Ø8 mm + module Theben	072-142G-T2	175,70 €	073-142G-T2	149,50 €	074-142G-T2	174,90 €
-142G-T4	Mécanisme 2 poussoirs PUSH Ø8 mm + module Theben pour LED	072-142G-T4	187,10 €	073-142G-T4	164,00 €	074-142G-T4	186,40 €
-148G-T2	Mécanisme 2 poussoirs PUSH Ø8 mm verticaux + module Theben	072-148G-T2	175,70 €	073-148G-T2	149,50 €	074-148G-T2	174,90 €
-143G-T4	Mécanisme 3 poussoirs PUSH Ø8 mm + module Theben	072-143G-T4	217,60 €	073-143G-T4	183,20 €	074-143G-T4	216,30 €
-144G-T4	Mécanisme 4 poussoirs PUSH Ø8 mm + module Theben	072-144G-T4	248,10 €	073-144G-T4	201,90 €	074-144G-T4	246,40 €
-145G-T4	Mécanisme 4 poussoirs PUSH Ø8 mm carré + module Theben	072-145G-T4	254,30 €	073-145G-T4	205,70 €	074-145G-T4	252,50 €
-246G-T6	Mécanisme 6 poussoirs PUSH Ø8 mm + module Theben	072-246G-T6	473,40 €	073-246G-T6	401,10 €	074-246G-T6	471,30 €

**MÉCANISMES À LEVIERS PRÉ-CÂBLÉS D'UN MODULE THEBEN POUR FAÇADES ÉTROITES LONGUES À PUSH**  
Ces mécanismes peuvent être utilisés pour les façades étroites longues



**Mécanismes à PUSH pré-câblés d'un module THEBEN**

	PUSH NOIR ● 072-...G-T	PRIX PUBLIC HT	PUSH ACIER ● 073-...G-T	PRIX PUBLIC HT	PUSH DORÉ ● 074-...G-T	PRIX PUBLIC HT	
Poussoir PUSH -041G-T2	Mécanisme 1 poussoir PUSH Ø8 mm + module Theben (pour façade avec ou sans LED)	072-041G-T2	139,20 €	073-041G-T2	126,80 €	074-041G-T2	138,60 €
-042G-T2	Mécanisme 2 poussoirs PUSH Ø8 mm + module Theben	072-042G-T2	172,50 €	073-042G-T2	147,60 €	074-042G-T2	171,70 €
-042G-T4	Mécanisme 2 poussoirs PUSH Ø8 mm + module Theben pour LED	072-042G-T4	184,10 €	073-042G-T4	162,30 €	074-042G-T4	183,40 €
-044G-T2	Mécanisme 2 poussoirs PUSH Ø8 mm éloignés + module Theben	072-044G-T2	172,50 €	073-044G-T2	147,60 €	074-044G-T2	171,70 €
-043G-T4	Mécanisme 3 poussoirs PUSH Ø8 mm + module Theben	072-043G-T4	213,30 €	073-043G-T4	180,40 €	074-043G-T4	211,90 €
-046G-T4	Mécanisme 4 poussoirs PUSH Ø8 mm + module Theben	072-046G-T4	242,20 €	073-046G-T4	198,40 €	074-046G-T4	240,70 €
-045G-T6	Mécanisme 5 poussoirs PUSH Ø8 mm + module Theben	072-045G-T6	332,50 €	073-045G-T6	332,50 €	074-045G-T6	332,50 €

**FAÇADES SIMPLES ET DOUBLES À PUSH**

Un appareillage complet se compose d'une façade et des mécanismes simples correspondants aux fonctions souhaitées.

**Façades simples à PUSH**  
Dimensions de la façade simple : 80x80x5mm

	JADE	OMBRE	COSLAN	ONDE	ATLAS	FAUVE	AUBE	AURA	HALO	NOX
Couleur de PUSH recommandée	NOIR	NOIR	DORE	DORÉ	DORÉ	DORÉ	DORÉ	DORÉ	DORÉ	NOIR
141- Façade 1 trou PUSH Ø8 mm	141-434M	141-439M	141-430M	141-432M	141-433M	141-435M	141-450M	141-451M	141-452M	141-453M
142- Façade 2 trous PUSH Ø8 mm	142-434M	142-439M	142-430M	142-432M	142-433M	142-435M	142-450M	142-451M	142-452M	142-453M
143- Façade 3 trous PUSH Ø8 mm	143-434M	143-439M	143-430M	143-432M	143-433M	143-435M	143-450M	143-451M	143-452M	143-453M
144- Façade 4 trous PUSH Ø8 mm	144-434M	144-439M	144-430M	144-432M	144-433M	144-435M	144-450M	144-451M	144-452M	144-453M
250- Façade 4 trous PUSH Ø8 mm	250-434M	250-439M	250-430M	250-432M	250-433M	250-435M	250-450M	250-451M	250-452M	250-453M
<b>PRIX PUBLIC HT</b>	<b>181,70 €</b>	<b>273,00 €</b>	<b>242,00 €</b>	<b>242,00 €</b>	<b>242,00 €</b>	<b>242,00 €</b>	<b>116,00 €</b>	<b>116,00 €</b>	<b>142,30 €</b>	<b>142,34 €</b>
141-L Façade 1 trou PUSH Ø8 mm à LED	141-434M-L	141-439M-L	141-430M-L	141-432M-L	141-433M-L	141-435M-L	141-450M-L	141-451M-L	141-452M-L	141-453M-L
<b>PRIX PUBLIC HT</b>	<b>220,80 €</b>	<b>312,00 €</b>	<b>280,80 €</b>	- €	- €	- €	<b>157,00 €</b>	<b>157,00 €</b>	<b>182,80 €</b>	<b>182,80 €</b>

**Façades doubles horizontales spéciales à PUSH**  
Dimensions de la façade double : 151x80x5mm

	JADE	OMBRE	COSLAN	ONDE	ATLAS	FAUVE	AUBE	AURA	HALO	NOX
Couleur de PUSH recommandée	NOIR	NOIR	DORE	DORÉ	DORÉ	DORÉ	DORÉ	DORÉ	DORÉ	NOIR
166- Façade 6 trous PUSH Ø8 mm*	166-434M	166-439M	166-430M	166-432M	166-433M	166-435M	166-450M	166-451M	166-452M	166-453M
<b>PRIX PUBLIC HT</b>	<b>245,10 €</b>	<b>345,40 €</b>	<b>313,20 €</b>	<b>313,20 €</b>	<b>313,20 €</b>	<b>313,20 €</b>	<b>204,80 €</b>	<b>204,80 €</b>	<b>239,40 €</b>	<b>239,40 €</b>

**FAÇADES ÉTROITES LONGUES À PUSH**

Un appareillage complet se compose d'une façade et des mécanismes simples correspondants aux fonctions souhaitées.

**Façades étroites longues PUSH**  
Dimensions de la façade étroite longue : 40x126x5mm

	JADE	OMBRE	COSLAN	ONDE	ATLAS	FAUVE	AUBE	AURA	HALO	NOX
Couleur de PUSH recommandée	NOIR	NOIR	DORE	DORÉ	DORÉ	DORÉ	DORÉ	DORÉ	DORÉ	NOIR
121- Façade 1 trou PUSH Ø8 mm	121-434M	121-439M	121-430M	121-432M	121-433M	121-435M	121-450M	121-451M	121-452M	121-453M
122- Façade 2 trous PUSH Ø8 mm proches	122-434M	122-439M	122-430M	122-432M	122-433M	122-435M	122-450M	122-451M	122-452M	122-453M
126- Façade 2 trous PUSH Ø8 mm éloignés	126-434M	126-439M	126-430M	126-432M	126-433M	126-435M	126-450M	126-451M	126-452M	126-453M
123- Façade 3 trous PUSH Ø8 mm	123-434M	123-439M	123-430M	123-432M	123-433M	123-435M	123-450M	123-451M	123-452M	123-453M
124- Façade 4 trous PUSH Ø8 mm	124-434M	124-439M	124-430M	124-432M	124-433M	124-435M	124-450M	124-451M	124-452M	124-453M
125- Façade 5 trous PUSH Ø8 mm	125-434M	125-439M	125-430M	125-432M	125-433M	125-435M	125-450M	125-451M	125-452M	125-453M
<b>PRIX PUBLIC HT</b>	<b>183,90 €</b>	<b>276,40 €</b>	<b>245,10 €</b>	<b>245,10 €</b>	<b>25,10 €</b>	<b>245,10 €</b>	<b>117,80 €</b>	<b>117,80 €</b>	<b>145,50 €</b>	<b>145,50 €</b>
121-L Façade 2 trous PUSH Ø8 mm proches + LED	121-434M-L	121-439M-L	121-430M-L	-	-	-	121-450M-L	121-451M-L	121-452M-L	121-453M-L
122-L Façade 2 trous PUSH Ø8 mm proches + LED	122-434M-L	122-439M-L	122-430M-L	-	-	-	122-450M-L	122-451M-L	122-452M-L	122-453M-L
<b>PRIX PUBLIC HT</b>	<b>216,30 €</b>	<b>306,10 €</b>	<b>275,10 €</b>	- €	- €	- €	<b>138,50 €</b>	<b>138,50 €</b>	<b>175,50 €</b>	<b>175,50 €</b>

**LA SOLUTION SEMI-INTEGRÉE À BOUTONS PLATS**

Elle se compose d'un mécanisme MODELEC et d'un module d'entrée **THEBEN pré-câblé**.

Elle se compose d'un mécanisme MODELEC équipé de boutons pleine matière compatibles avec la très basse tension. Ces mécanismes sont disponibles en deux versions : avec un module d'entrée THEBEN pré-câblé (protocole inclus KNX, la référence en matière de domotique), ou à associer au module de votre choix.

Ces mécanismes s'installent et se connectent donc facilement à votre système électrique. De larges possibilités s'offrent à vous : jusqu'à 5 commandes sur un mécanisme (soit 15 fonctions) et la possibilité d'ajouter des voyants témoins (LED 5V).

Les façades et les boutons plats pleine matière peuvent être gravés. Nos boutons plats pour la domotique peuvent être combinés avec d'autres fonctions sur une façade multiple.

Exemple : façade + mécanisme



**UTILISATIONS**

COMMANDE ON/OFF	VARIATION
GESTION DES OUVRANTS	SCENARIO DOMOTIQUE



COLLECTION FASCINATION  
439.JADE

**SPÉCIFICITÉS :**


- 1 à 5 boutons plats
- 8 x 8 mm
- Boutons en laiton pleine matière avec ou sans LED
- Façades avec ou sans vis

Disponible en version boutons ronds sur demande.  
Pour les façades non standard, contactez notre service commercial.

La tension d'alimentation de la LED est de 5V, valeur commune d'un module d'entrée domotique.  
Pour des alimentations de 8V, kit de protection 076KIT200 obligatoire.  
Pour des tensions supérieures, veuillez le spécifier lors de la commande.



COLLECTION FASCINATION  
435.FAUVE



COLLECTION FASCINATION  
432.ONDE




**MÉCANISMES BOUTONS PLATS CARRÉS POUR FAÇADES ÉTROITES LONGUES**

Un appareillage complet se compose d'une façade et d'un mécanisme simple correspondant à la fonction souhaitée.




Exemple : façade + mécanisme



**Mécanismes boutons plats carrés pour façades étroites longues**

	Noir Mat	Laiton Brossé	Acier Brossé	Blanc Mat	Canon de Fusil	Chrome Miroir	Vieux Bronze	Nickel Satiné	Laiton Satiné	Or Miroir	Cuivre Satiné	Blanc Email	PRIX PUBLIC HT
408 410 412 413 414 415 417 418 419 421 423 424													
-690G  Mécanisme 1 bouton plat carré	076-690G408	076-690G410	076-690G412	076-690G413	076-690G414	076-690G415	076-690G417	076-690G418	076-690G419	076-690G421	076-690G423	076-690G424	36,10 €
-691G  Mécanisme 2 boutons plats carrés	076-691G408	076-691G410	076-691G412	076-691G413	076-691G414	076-691G415	076-691G417	076-691G418	076-691G419	076-691G421	076-691G423	076-691G424	69,70 €
-692G  Mécanisme 3 boutons plats carrés	076-692G408	076-692G410	076-692G412	076-692G413	076-692G414	076-692G415	076-692G417	076-692G418	076-692G419	076-692G421	076-692G423	076-692G424	99,40 €

**Mécanismes boutons plats carrés à LED pour façades étroites longues**

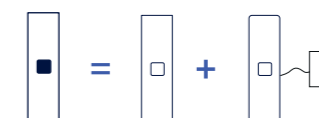
	Noir Mat	Laiton Brossé	Acier Brossé	Blanc Mat	Canon de Fusil	Chrome Miroir	Vieux Bronze	Nickel Satiné	Laiton Satiné	Or Miroir	Cuivre Satiné	Blanc Email	PRIX PUBLIC HT
408 410 412 413 414 415 417 418 419 421 423 424													
-690G-L  Mécanisme 1 bouton plat carré à LED	076-690G408-L	076-690G410-L	076-690G412-L	076-690G413-L	076-690G414-L	076-690G415-L	076-690G417-L	076-690G418-L	076-690G419-L	076-690G421-L	076-690G423-L	076-690G424-L	47,30 €
-691G-L  Mécanisme 2 boutons plats carrés à LED	076-691G408-L	076-691G410-L	076-691G412-L	076-691G413-L	076-691G414-L	076-691G415-L	076-691G417-L	076-691G418-L	076-691G419-L	076-691G421-L	076-691G423-L	076-691G424-L	93,00 €
-692G-L  Mécanisme 3 boutons plats carrés à LED	076-692G408-L	076-692G410-L	076-692G412-L	076-692G413-L	076-692G414-L	076-692G415-L	076-692G417-L	076-692G418-L	076-692G419-L	076-692G421-L	076-692G423-L	076-692G424-L	141,70 €

Possibilité de graver la façade et les boutons. (Plus d'informations p. 373).



**MÉCANISMES BOUTONS PLATS CARRÉS POUR FAÇADES ÉTROITES LONGUES**

Nos mécanismes sont pré-câblés avec un module d'entrée THEBEN




Exemple : façade + mécanisme



**Mécanismes boutons plats carrés pré-câblés d'un module THEBEN**

	Noir Mat	Laiton Brossé	Acier Brossé	Blanc Mat	Canon de Fusil	Chrome Miroir	Vieux Bronze	Nickel Satiné	Laiton Satiné	Or Miroir	Cuivre Satiné	Blanc Email	PRIX PUBLIC HT
408 410 412 413 414 415 417 418 419 421 423 424													
-690G-T  Mécanisme 1 bouton plat carré	076-690G408-T	076-690G410-T	076-690G412-T	076-690G413-T	076-690G414-T	076-690G415-T	076-690G417-T	076-690G418-T	076-690G419-T	076-690G421-T	076-690G423-T	076-690G424-T	102,00 €
-691G-T  Mécanisme 2 boutons plats carrés	076-691G408-T	076-691G410-T	076-691G412-T	076-691G413-T	076-691G414-T	076-691G415-T	076-691G417-T	076-691G418-T	076-691G419-T	076-691G421-T	076-691G423-T	076-691G424-T	135,70 €

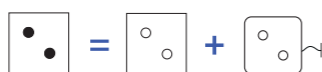
**Mécanismes boutons plats carrés pré-câblés d'un module THEBEN**

	Blanc Email	Noir Mat	Laiton Brossé	Acier Brossé	Blanc Mat	Canon de Fusil	Chrome Miroir	Vieux Bronze	Nickel Satiné	Laiton Satiné	Or Miroir	Cuivre Satiné	PRIX PUBLIC HT
424 408 410 412 413 414 415 417 418 419 421 423													
-692G-T  Mécanisme 3 boutons plats carrés	076-692G424-LT	076-692G408-LT	076-692G410-LT	076-692G412-LT	076-692G413-LT	076-692G414-LT	076-692G415-LT	076-692G417-LT	076-692G418-LT	076-692G419-LT	076-692G421-LT	076-692G423-LT	189,30 €
-690G-LT  Mécanisme 1 bouton plat carré à LED	076-690G424-LT	076-690G408-LT	076-690G410-LT	076-690G412-LT	076-690G413-LT	076-690G414-LT	076-690G415-LT	076-690G417-LT	076-690G418-LT	076-690G419-LT	076-690G421-LT	076-690G423-LT	113,30 €
-691G-LT  Mécanisme 2 boutons plats carrés à LED	076-691G424-LT	076-691G408-LT	076-691G410-LT	076-691G412-LT	076-691G413-LT	076-691G414-LT	076-691G415-LT	076-691G417-LT	076-691G418-LT	076-691G419-LT	076-691G421-LT	076-691G423-LT	182,80 €
-692G-LT  Mécanisme 3 boutons plats carrés à LED	076-692G424-LT	076-692G408-LT	076-692G410-LT	076-692G412-LT	076-692G413-LT	076-692G414-LT	076-692G415-LT	076-692G417-LT	076-692G418-LT	076-692G419-LT	076-692G421-LT	076-692G423-LT	275,20 €

MÉCANISMES BOUTONS PLATS CARRÉS POUR FAÇADES SIMPLES

Un appareillage complet se compose d'une façade et d'un mécanisme simple correspondant à la fonction souhaitée.

Exemple : façade + mécanisme



Mécanismes boutons plats carrés	Bouton NOIR MAT 408	Bouton LAITON BROSSÉ 410	Bouton ACIER BROSSÉ 412	Bouton BLANC MAT 413	Bouton CANON DE FUSIL 414	Bouton CHROME MIROIR 415	Bouton VIEUX BRONZE 417	Bouton NICKEL SATINÉ 418	Bouton LAITON SATINÉ 419	Bouton OR MIROIR 421	Bouton CUIVRE SATINÉ 423	Bouton BLANC EMAIL 424	PRIX PUBLIC HT
-668G Mécanisme 1 bouton plat carré	076-668G408	076-668G410	076-668G412	076-668G413	076-668G414	076-668G415	076-668G417	076-668G418	076-668G419	076-668G421	076-668G423	076-668G424	36,10 €
-669G Mécanisme 2 boutons plats carrés	076-669G408	076-669G410	076-669G412	076-669G413	076-669G414	076-669G415	076-669G417	076-669G418	076-669G419	076-669G421	076-669G423	076-669G424	69,70 €
-670G Mécanisme 3 boutons plats carrés	076-670G408	076-670G410	076-670G412	076-670G413	076-670G414	076-670G415	076-670G417	076-670G418	076-670G419	076-670G421	076-670G423	076-670G424	99,40 €
-677G Mécanisme 3 boutons plats carrés en L	076-677G408	076-677G410	076-677G412	076-677G413	076-677G414	076-677G415	076-677G417	076-677G418	076-677G419	076-677G421	076-677G423	076-677G424	99,40 €
-671G Mécanisme 4 boutons plats carrés	076-671G408	076-671G410	076-671G412	076-671G413	076-671G414	076-671G415	076-671G417	076-671G418	076-671G419	076-671G421	076-671G423	076-671G424	130,00 €
-672G Mécanisme 5 boutons plats carrés	076-672G408	076-672G410	076-672G412	076-672G413	076-672G414	076-672G415	076-672G417	076-672G418	076-672G419	076-672G421	076-672G423	076-672G424	162,80 €

Mécanismes boutons plats carrés à LED	Bouton NOIR MAT 408	Bouton LAITON BROSSÉ 410	Bouton ACIER BROSSÉ 412	Bouton BLANC MAT 413	Bouton CANON DE FUSIL 414	Bouton CHROME MIROIR 415	Bouton VIEUX BRONZE 417	Bouton NICKEL SATINÉ 418	Bouton LAITON SATINÉ 419	Bouton OR MIROIR 421	Bouton CUIVRE SATINÉ 423	Bouton BLANC EMAIL 424	PRIX PUBLIC HT
-668G-L Mécanisme 1 bouton plat carré à LED	076-668G408-L	076-668G410-L	076-668G412-L	076-668G413-L	076-668G414-L	076-668G415-L	076-668G417-L	076-668G418-L	076-668G419-L	076-668G421-L	076-668G423-L	076-668G424-L	47,30 €
-669G-L Mécanisme 2 boutons plats carrés à LED	076-669G408-L	076-669G410-L	076-669G412-L	076-669G413-L	076-669G414-L	076-669G415-L	076-669G417-L	076-669G418-L	076-669G419-L	076-669G421-L	076-669G423-L	076-669G424-L	93,00 €
-670G-L Mécanisme 3 boutons plats carrés à LED	076-670G408-L	076-670G410-L	076-670G412-L	076-670G413-L	076-670G414-L	076-670G415-L	076-670G417-L	076-670G418-L	076-670G419-L	076-670G421-L	076-670G423-L	076-670G424-L	141,70 €
-677G-L Mécanisme 3 boutons plats carrés à LED en L	076-677G408-L	076-677G410-L	076-677G412-L	076-677G413-L	076-677G414-L	076-677G415-L	076-677G417-L	076-677G418-L	076-677G419-L	076-677G421-L	076-677G423-L	076-677G424-L	141,70 €
-671G-L Mécanisme 4 boutons plats carrés à LED	076-671G408-L	076-671G410-L	076-671G412-L	076-671G413-L	076-671G414-L	076-671G415-L	076-671G417-L	076-671G418-L	076-671G419-L	076-671G421-L	076-671G423-L	076-671G424-L	184,00 €

Possibilité de graver la façade et les boutons. (Plus d'informations p. 373).

MÉCANISMES BOUTONS PLATS CARRÉS POUR FAÇADES SIMPLES

Nos mécanismes sont pré-câblés avec un module d'entrée THEBEN

Exemple : façade + mécanisme



Mécanismes boutons plats carrés pré-câblés d'un module THEBEN	Bouton NOIR MAT 408	Bouton LAITON BROSSÉ 410	Bouton ACIER BROSSÉ 412	Bouton BLANC MAT 413	Bouton CANON DE FUSIL 414	Bouton CHROME MIROIR 415	Bouton VIEUX BRONZE 417	Bouton NICKEL SATINÉ 418	Bouton LAITON SATINÉ 419	Bouton OR MIROIR 421	Bouton CUIVRE SATINÉ 423	Bouton BLANC EMAIL 424	PRIX PUBLIC HT
-668G-T Mécanisme 1 bouton plat carré	076-668G408-T	076-668G410-T	076-668G412-T	076-668G413-T	076-668G414-T	076-668G415-T	076-668G417-T	076-668G418-T	076-668G419-T	076-668G421-T	076-668G423-T	076-668G424-T	102,00 €
-669G-T Mécanisme 2 boutons plats carrés	076-669G408-T	076-669G410-T	076-669G412-T	076-669G413-T	076-669G414-T	076-669G415-T	076-669G417-T	076-669G418-T	076-669G419-T	076-669G421-T	076-669G423-T	076-669G424-T	135,70 €
-670G-T Mécanisme 3 boutons plats carrés	076-670G408-T	076-670G410-T	076-670G412-T	076-670G413-T	076-670G414-T	076-670G415-T	076-670G417-T	076-670G418-T	076-670G419-T	076-670G421-T	076-670G423-T	076-670G424-T	189,30 €
-677G-T Mécanisme 3 boutons plats carrés en L	076-677G408-T	076-677G410-T	076-677G412-T	076-677G413-T	076-677G414-T	076-677G415-T	076-677G417-T	076-677G418-T	076-677G419-T	076-677G421-T	076-677G423-T	076-677G424-T	189,30 €
-671G-T Mécanisme 4 boutons plats carrés	076-671G408-T	076-671G410-T	076-671G412-T	076-671G413-T	076-671G414-T	076-671G415-T	076-671G417-T	076-671G418-T	076-671G419-T	076-671G421-T	076-671G423-T	076-671G424-T	219,90 €
-672G-T Mécanisme 5 boutons plats carrés	076-672G408-T	076-672G410-T	076-672G412-T	076-672G413-T	076-672G414-T	076-672G415-T	076-672G417-T	076-672G418-T	076-672G419-T	076-672G421-T	076-672G423-T	076-672G424-T	296,40 €

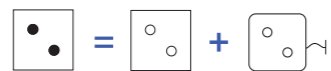
Mécanismes boutons plats carrés à LED pré-câblés d'un module THEBEN	Noir Mat 408	Laiton Brossé 410	Acier Brossé 412	Blanc Mat 413	Canon de Fusil 414	Chrome Miroir 415	Vieux Bronze 417	Nickel Satiné 418	Laiton Satiné 419	Or Miroir 421	Cuivre Satiné 423	Blanc Email 424	PRIX PUBLIC HT
-668G-LT Mécanisme 1 bouton plat carré à LED	076-668G408-LT	076-668G410-LT	076-668G412-LT	076-668G413-LT	076-668G414-LT	076-668G415-LT	076-668G417-LT	076-668G418-LT	076-668G419-LT	076-668G421-LT	076-668G423-LT	076-668G424-LT	113,30 €
-669G-LT Mécanisme 2 boutons plats carrés à LED	076-669G408-LT	076-669G410-LT	076-669G412-LT	076-669G413-LT	076-669G414-LT	076-669G415-LT	076-669G417-LT	076-669G418-LT	076-669G419-LT	076-669G421-LT	076-669G423-LT	076-669G424-LT	182,80 €
-670G-LT Mécanisme 3 boutons plats carrés à LED	076-670G408-LT	076-670G410-LT	076-670G412-LT	076-670G413-LT	076-670G414-LT	076-670G415-LT	076-670G417-LT	076-670G418-LT	076-670G419-LT	076-670G421-LT	076-670G423-LT	076-670G424-LT	275,20 €
-677G-LT Mécanisme 3 boutons plats carrés à LED en L	076-677G408-LT	076-677G410-LT	076-677G412-LT	076-677G413-LT	076-677G414-LT	076-677G415-LT	076-677G417-LT	076-677G418-LT	076-677G419-LT	076-677G421-LT	076-677G423-LT	076-677G424-LT	275,20 €
-671G-LT Mécanisme 4 boutons plats carrés à LED	076-671G408-LT	076-671G410-LT	076-671G412-LT	076-671G413-LT	076-671G414-LT	076-671G415-LT	076-671G417-LT	076-671G418-LT	076-671G419-LT	076-671G421-LT	076-671G423-LT	076-671G424-LT	382,90 €

Possibilité de graver la façade et les boutons. (Plus d'informations p. 373).

FAÇADES SIMPLES - BOUTONS PLATS CARRÉS

Un appareillage complet se compose d'une façade et d'un mécanisme correspondant aux commandes souhaitées.

Exemple : façade + mécanisme



Façades simples - Boutons plats carrés

Dimensions de la façade : 80x80x5mm

	AUBE	AURA	HALO	NOX	JADE	OMBRE	COS-LAN	ONDE	ATLAS	FAUVE
	450	451	452	453	434	439	430	432	433	435
668-  Façade 1 trou bouton plat carré	668-450M	668-451M	668-452M	668-453M	668-434M	668-439M	668-430M	668-432M	668-433M	668-435M
669-  Façade 2 trous boutons plats carrés	669-450M	669-451M	669-452M	669-453M	669-434M	669-439M	669-430M	669-432M	669-433M	669-435M
670-  Façade 3 trous boutons plats carrés	670-450M	670-451M	670-452M	670-453M	670-434M	670-439M	670-430M	670-432M	670-433M	670-435M
677-  Façade 3 trous boutons plats carrés en L	677-450M	677-451M	677-452M	677-453M	677-434M	677-439M	677-430M	677-432M	677-433M	677-435M
671-  Façade 4 trous boutons plats carrés	671-450M	671-451M	671-452M	671-453M	671-434M	671-439M	671-430M	671-432M	671-433M	671-435M
672-  Façade 5 trous boutons plats carrés	672-450M	672-451M	672-452M	672-453M	672-434M	672-439M	672-430M	672-432M	672-433M	672-435M
<b>PRIX PUBLIC HT</b>	<b>116,00 €</b>	<b>116,00 €</b>	<b>142,30 €</b>	<b>142,30 €</b>	<b>176,30 €</b>	<b>265,10 €</b>	<b>234,80 €</b>	<b>234,80 €</b>	<b>234,80 €</b>	<b>234,80 €</b>

FAÇADES ÉTROITES LONGUES - BOUTONS PLATS CARRÉS


Un appareillage complet se compose d'une façade et des mécanismes simples correspondants aux fonctions souhaitées.

Façades étroites longues - Boutons plats carrés

Dimensions de la façade : 40x126x5mm

	AUBE	AURA	HALO	NOX	JADE	OMBRE	COSLAN	ONDE	ATLAS	FAUVE
	450	451	452	453	434	439	430	432	433	435
<b>Couleur de levier recommandée</b>	<b>DORE</b>	<b>DORE</b>	<b>DORE</b>	<b>DORE</b>	<b>NOIR</b>	<b>NOIRE</b>	<b>DORE</b>	<b>DORE</b>	<b>DORE</b>	<b>DORE</b>
690-  Façade étroite longue 1 trou bouton plat carré	690-450M	690-451M	690-452M	690-453M	690-434M	690-439M	690-430M	690-432M	690-433M	690-435M
691-  Façade étroite longue 2 trous boutons plats carrés	691-450M	691-451M	691-452M	691-453M	691-434M	691-439M	691-430M	691-432M	691-433M	691-435M
692-  Façade étroite longue 3 trous boutons plats carrés	692-434M	692-439M	692-450M	692-451M	692-452M	692-453M	692-430M	692-432M	692-433M	692-435M
<b>PRIX PUBLIC HT</b>	<b>117,80 €</b>	<b>117,80 €</b>	<b>145,50 €</b>	<b>145,50 €</b>	<b>178,40 €</b>	<b>268,00 €</b>	<b>237,80 €</b>	<b>237,80 €</b>	<b>237,80 €</b>	<b>237,80 €</b>

Possibilité de graver la façade et les boutons. (Plus d'informations p. 373).



■ Collection Fascination - Fauve - 4 boutons plats

F.1  
F.2  
F.3  
F.4  
F.5



▪ Collection Empreintes - Série Ligne - Canon de fusil - 1 bouton

	<b>CAHIER D'INSPIRATION</b>	<b>192</b>
E.1	<b>FORMATS ET FINITIONS</b>	<b>194</b>
E.2	<b>FAÇADES À BOUTONS</b>	<b>200</b>
	Mécanismes	<b>200</b>
	Série Plan	<b>202</b>
	Série Volume	<b>212</b>
	Série Angle	<b>222</b>
	Série Point	<b>232</b>
	Série Ligne	<b>242</b>
E.3	<b>DOMOTIQUE</b>	<b>250</b>
	Domotique semi-intégrée	<b>250</b>

# CAHIER D'INSPIRATION

La collection **Empreintes** a été pensée par les designers et architectes d'intérieur **Astrid Dieterlen et Bruno Borrione**. Le design de la collection joue sur la **dimension** et le **relief** et fait appel aux principes de base de l'architecture. De loin, l'objet paraît très sobre. De près, on aperçoit le détail du travail de la matière.

**Empreintes** est une collection au **design radical**, exécutée en **laiton pleine matière**, qui se décline en **5 séries : Plan, Volume, Angle, Point et Ligne**.

Cinq séries, cinq principes d'architecture dont les motifs s'impriment dans le laiton.


Une collection au style classique revisité, avec comme maître mot la **justesse**. L'interrupteur n'est plus un détail mais un véritable **objet de design**, créé dans la juste épure.



▪ Collection Empreintes - Vieux bronze - 1 bouton



▪ Collection Empreintes - Série Volume - Canon de fusil - 1 bouton + Prise 2P+T




▪ Collection Empreintes - Série Angle - Vieux bronze - 1 bouton + 1 prise 2P+T

E.1  
E.2  
E.3

NOUVEAU


FAÇADE PLAN - NICKEL SATINÉ - 478



Bouton Nickel satiné va-et-vient  
088-011G478

NOUVEAU

FAÇADE PLAN - LAITON SATINÉ - 479



Bouton Laiton satiné va-et-vient  
088-011G479

NOUVEAU

FAÇADE VOLUME - VIEUX BRONZE - 477



Bouton Vieux bronze poussoir  
088-021G477

NOUVEAU

FAÇADE POINT - CANON DE FUSIL - 474



Bouton Canon de fusil va-et-vient  
088-011G474

NOUVEAU


FAÇADE LIGNE- VIEUX BRONZE - 477



Bouton Vieux bronze poussoir  
088-021G477

NOUVEAU

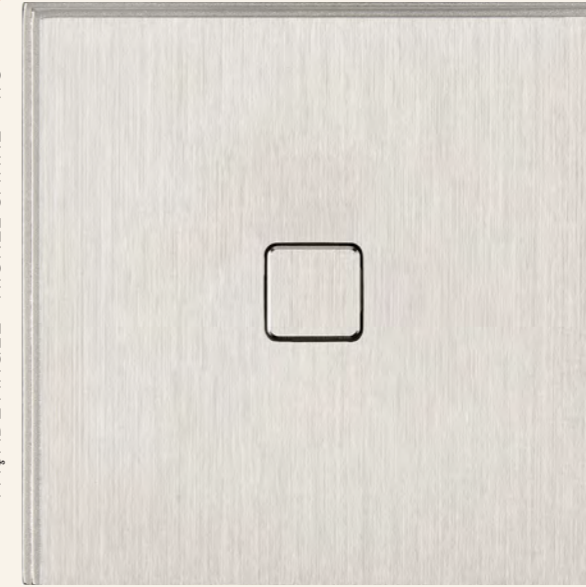
FAÇADE PLAN - LAITON SATINÉ - 479



2 boutons Laiton satiné va-et-vient  
088-012G479

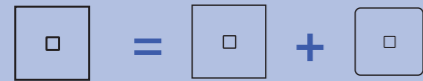
NOUVEAU

FAÇADE ANGLE - NICKEL SATINÉ - 478



Bouton Nickel satiné poussoir  
088-021G478

E.1  
E.2  
E.3

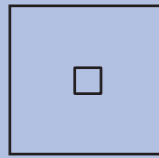


Créez vos compositions sur notre configurateur en ligne  
www.my.modelec.com  
Détails p. 400

**DIMENSIONS DES FAÇADES**

**Façade simple**

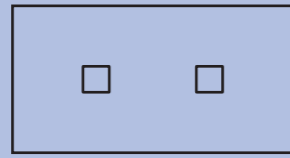
E0 - E2 - E4 : 80x80x5mm  
E1 - E5 : 80x80x6mm



S

**Façade double horizontale**

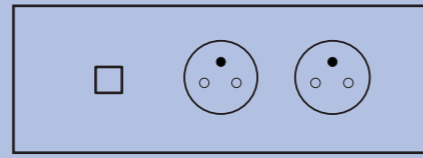
E0 - E2 - E4 : 151x80x5mm  
E1 - E5 : 151x80x6mm



DH

**Façade triple horizontale**

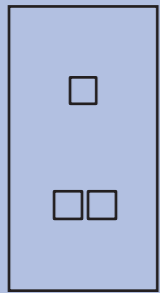
E0 - E2 - E4 : 222x80x5mm  
E1 - E5 : 222x80x6mm



TH

**Façade double verticale**

E0 - E2 - E4 : 80x151x5mm  
E1 : 80x151x6mm

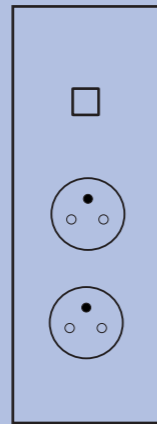


DV

La série E5 - LIGNE n'est pas disponible en format double verticale

**Façade triple verticale**

E0 - E2 - E4 : 80x222x5mm  
E1 : 80x222x6mm



TV

La série E5 - LIGNE n'est pas disponible en format triple verticale

Façades disponibles à la gravure pour les séries Plan, Angle et Volume ( informations p. 373).

**FIXATION - MONTAGE**

**Recommandations :**

Pour plus de confort, nous avons développé nos interrupteurs pour des boîtes d'encastrement standards.  
Pour les façades simples, doubles et triples : diamètre 67-68 mm, profondeur 50 mm.  
Entraxe 71mm entre chaque mécanisme.

**Montage :** encastré

**Câblage :** nos produits sont homologués sans raccordement à la terre

**Pour obtenir un appareillage complet, il est important d'associer une référence de façade et la référence du (ou des) mécanisme(s) correspondant(s).**

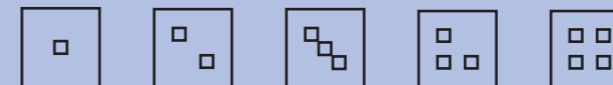
Compositions standards, nous consulter pour toute autre demande

**CODIFICATION DES FONCTIONS**

<b>220V</b> D1 Va et vient Poussoir	<b>220V</b> D2E Double va et vient, poussoir	R1 Prise 2P+T	K1 Prise Schuko	M1 RJ45 HP HDMI...	M2 Double RJ45 Double HP ...	M8 TV + RJ45	U1 Chargeur USB A+A A+C C+C	U3 Power delivery USB C
V1 Variateur	T1 Thermostat Non disponible : Série E5 - LIGNE	SC Sortie de câble	C1 TV	C3 TV FM SAT	R2 Détecteur de présence OU interrupteur à carte lumineux temporisé	R3 Prise Bipasso 2P+T	R4 Prise Suisse 2P+T	O1 Obturbateur

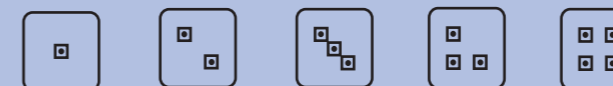
La collection Empreintes est également disponible en domotique semi-intégrée et libre ( informations p. 250 ).

La collection Empreintes est également disponible avec nos boutons carrés basse tension compatibles avec la domotique, pré-câblé ou non d'un module Thében.



Les mécanismes des boutons sont disponibles avec ou sans LED (5V).


- Dimensions du bouton plat carré : 12,5 x 12,5 mm



La tension d'alimentation de la LED est de 5V, valeur commune d'un module d'entrée domotique.  
Pour des alimentations de 8V, kit de protection 076KIT200 obligatoire.  
Pour des tensions supérieures, veuillez nous consulter.

De larges possibilités s'offrent à vous : jusqu'à 4 commandes sur un mécanisme (soit 15 fonctions) et la possibilité d'ajouter des voyants témoins (jusqu'à 4 commandes avec témoins LED).

Les façades et les boutons peuvent être gravés.



E.1  
E.2  
E.3

■ SÉRIES EMPREINTES

PLAN - E0



VOLUME - E1



ANGLE - E2



POINT - E4




LIGNE - E5




■ FINITIONS FAÇADES

Façades en laiton pleine matière, déclinées en six finitions.



Blanc mat  
471




Noir mat  
472



Canon de fusil  
474



Vieux bronze  
477



Nickel satiné  
478




Laiton satiné  
479

- E.1
- E.2
- E.3

■ FINITIONS BOUTONS PLATS

Boutons plats carrés en laiton pleine matière, déclinés en six finitions assorties aux façades.



Blanc mat



Noir mat



Canon de fusil



Vieux bronze



Nickel satiné



Laiton satiné

**MÉCANISMES PRISES ET MÉDIA**

Ces mécanismes peuvent être utilisés pour les façades simples, doubles et triples.

Mécanismes prises & Média	Références des mécanismes	PRIX PUBLIC HT
-320G	Mécanisme prise 2P+T	087-320G 13,80 €
-620G	Mécanisme prise schuko	087-620G 13,60 €
-270G	Mécanisme variateur	087-270G 88,40 €
-291G	Mécanisme thermostat (fil pilote)	087-291G 230,70 €
-510G	Mécanisme chargeur 2 ports USB A+A	087-510G 76,20 €
-511G	Mécanisme chargeur 2 ports USB A+C	087-511G 88,60 €
-512G	Mécanisme chargeur 2 ports USB C+C	087-512G 86,30 €
-540G	Mécanisme power delivery USB C	087-540G 127,50 €
-935G	Mécanisme TV + RJ45 cat 6 blanc	087-935G 51,80 €
-940G	Mécanisme TV + RJ45 cat 6A BLINDE blanc	087-940G 58,20 €
-945G	Mécanisme TV + RJ45 cat 6A BLINDE noir	087-945G 64,30 €
-360G	Mécanisme TV	087-360G 33,40 €
-370G	Mécanisme TV/FM/SAT simple entrée	087-370G 65,00 €
-380G	Mécanisme TV/FM/SAT double entrée	087-380G 65,00 €
-190G	Mécanisme sortie de câble	087-190G 12,60 €
-161G	Mécanisme nu pour obturateur	087-161G 4,80 €
-390G	Mécanisme RJ45 Cat 6 blanc	087-390G 22,80 €
-400G	Mécanisme double RJ45 Cat 6 blanc	087-400G 43,90 €
-490G	Mécanisme RJ45 cat 6 + HDMI blanc	087-490G 89,60 €
-491G	Mécanisme RJ45 cat 6A BLINDE noir + HDMI noir	087-491G 101,20 €
-410G	Mécanisme RJ45 Cat 6A BLINDE	087-410G 34,60 €
-411G	Mécanisme RJ45 Cat 6A BLINDE	087-411G 34,60 €
-420G	Mécanisme double RJ45 Cat 6A BLINDE	087-420G 67,60 €
-421G	Mécanisme double RJ45 Cat 6A BLINDE	087-421G 67,60 €
-430G	Mécanisme HDMI	087-430G 51,90 €
-431G	Mécanisme HDMI	087-431G 51,90 €
-440G	Mécanisme double HDMI	087-440G 102,40 €
-441G	Mécanisme double HDMI	087-441G 102,40 €

Mécanismes prises & Média	Références des mécanismes	PRIX PUBLIC HT
-470G	Mécanisme haut parleur	087-470G 18,10 €
-471G	Mécanisme haut parleur	087-471G 18,10 €
-480G	Mécanisme double haut parleur	087-480G 34,60 €
-481G	Mécanisme double haut parleur	087-481G 34,60 €
-641G	Mécanisme détecteur de présence 2 fils	087-641G 190,50 €
-651G	Mécanisme détecteur de présence 2 fils	087-651G 190,50 €
-640G	Mécanisme détecteur de présence 3 fils	087-640G 190,50 €
-650G	Mécanisme détecteur de présence 3 fils	087-650G 190,50 €
-520G	Mécanisme interrupteur à carte lumineux temporisé	087-520G 146,10 €
-530G	Mécanisme interrupteur à carte lumineux temporisé	087-530G 146,10 €
-780G	Mécanisme 1 prise suisse blanche	087-780G 17,00 €
-781G	Mécanisme 1 prise suisse noire	087-781G 17,00 €
-785G	Mécanisme 1 double prise suisse blanche	087-785G 33,80 €
-785G	Mécanisme 1 double prise suisse noire	087-785G 33,80 €
-790G	Mécanisme 1 prise bipasso italienne blanche	087-790G 17,00 €
-791G	Mécanisme 1 prise bipasso italienne noire	087-791G 17,00 €
-795G	Mécanisme double prise bipasso italienne blanche	087-795G 33,80 €
-796G	Mécanisme double prise bipasso italienne noire	087-796G 33,80 €
-625G	Mécanisme prise schuko italienne blanche	087-625G 23,20 €
-626G	Mécanisme prise schuko italienne noire	087-626G 23,20 €
-740G	Mécanisme 1 prise Euro-US blanche	087-740G 23,20 €
-741G	Mécanisme 1 prise Euro-US noire	087-741G 23,20 €
-760G	Mécanisme 1 prise UK blanche	087-760G 23,20 €
-761G	Mécanisme 1 prise UK noire	087-761G 23,20 €
-720G	Mécanisme 1 prise multi standard blanche	087-720G 24,00 €
-730G	Mécanisme 1 prise multi standard noire	087-730G 24,00 €

**MÉCANISMES À CONNEXION AUTOMATIQUE**

Ces mécanismes peuvent être utilisés pour les façades simples, doubles et triples.

NOUVEAU

**Mécanismes boutons carrés va-et-vient et pousoir - 230V**



		Bouton BLANC MAT 471	Bouton NOIR MAT 472	PRIX PUBLIC HT	Bouton CANON DE FUSIL 474	Bouton VIEUX BRONZE 477	PRIX PUBLIC HT	Bouton NICKEL SATINÉ 478	Bouton LAITON SATINÉ 479	PRIX PUBLIC HT
Va-et-vient	-011G	088-011G471	088-011G472	33,50 €	088-011G474	088-011G477	33,50 €	088-011G478	088-011G479	33,50 €
	-012G	088-012G471	088-012G472	57,40 €	088-012G474	088-012G477	57,40 €	088-012G478	088-012G479	57,40 €
Pousoir	-021G	088-021G471	088-021G472	32,40 €	088-021G474	088-021G477	32,40 €	088-021G478	088-021G479	32,40 €
	-022G	088-022G471	088-022G472	55,50 €	088-022G474	088-022G477	55,50 €	088-022G478	088-022G479	55,50 €
Mixte	-015G	088-015G471	088-015G472	56,30 €	088-015G474	088-015G477	56,30 €	088-015G478	088-015G479	56,30 €

**UNE INNOVATION ATTENDUE : LE BOUTON PUSH VA-ET-VIENT 230V**

Le bouton carré d'Empreintes est disponible en **2 fonctions** :  
En fonction **va-et-vient**, il s'installe sur les circuits lumineux classique à **1 ou 2 points d'allumage** et permet la commande d'un éclairage depuis deux points distincts.

En fonction **pousoir**, il transmet une **impulsion 230V** via **télérupteur, télé-variateur, relais** ou **automatisme filaire**, permettant la gestion de multiples points de commande **sans modification du câblage existant**

Ce bouton peut ainsi s'adapter à toutes les configurations d'installation.



# PLAN



▪ Collection Empreintes - Série Plan - Canon de fusil - 1 Boutons

# PLAN

## FAÇADES SIMPLES - PLAN

Un appareillage complet se compose d'une façade et des mécanismes simples correspondants aux fonctions souhaitées.

Exemple : façade + mécanisme



### Façades simples - PLAN

Dimensions de la façade simple :  
80x80x5mm

			Blanc Mat	Noir Mat	Canon de Fusil	Vieux Bronze	Nickel Satiné	Laiton Satiné
			471	472	474	477	478	479
Couleur de bouton recommandée			BLANC	NOIR	NOIR	DORE	ACIER	DORE
131-	□	Façade 1 trou bouton pour mécanisme 230V	131-471M-E0	131-472M-E0	131-474M-E0	131-477M-E0	131-478M-E0	131-479M-E0
132-	□□	Façade 2 trous boutons pour mécanisme 230V	132-471M-E0	132-472M-E0	132-474M-E0	132-477M-E0	132-478M-E0	132-479M-E0
PRIX PUBLIC HT			83,00 €	83,00 €	85,70 €	85,70 €	83,80 €	83,80 €
190-	⊙	Façade 1 prise 2P+T	190-471M-E0	190-472M-E0	190-474M-E0	190-477M-E0	190-478M-E0	190-479M-E0
190-K	⊙	Façade 1 prise schuko	190-471M-E0K	190-472M-E0K	190-474M-E0K	190-477M-E0K	190-478M-E0K	190-479M-E0K
PRIX PUBLIC HT			86,40 €	86,40 €	90,50 €	90,50 €	87,50 €	87,60 €
189-	≡	Façade 1 trou pour chargeur double USB	189-471M-E0	189-472M-E0	189-474M-E0	189-477M-E0	189-478M-E0	189-479M-E0
200-	≡	Façade 1 trou pour power delivery USB C	200-471M-E0	200-472M-E0	200-474M-E0	200-477M-E0	200-478M-E0	200-479M-E0
192-	□	Façade 1 trou MEDIA	192-471M-E0	192-472M-E0	192-474M-E0	192-477M-E0	192-478M-E0	192-479M-E0
193-	□□	Façade 2 trous MEDIA	193-471M-E0	193-472M-E0	193-474M-E0	193-477M-E0	193-478M-E0	193-479M-E0
210-	⊗ □	Façade 1 trou TV + 1 trou MEDIA (RJ45)	210-471M-E0	210-472M-E0	210-474M-E0	210-477M-E0	210-478M-E0	210-479M-E0
194-	⊗	Façade 1 trou pour TV	194-471M-E0	194-472M-E0	194-474M-E0	194-477M-E0	194-478M-E0	194-479M-E0
196-	⊗ ⊗	Façade 3 trous pour TV/FM/SAT	196-471M-E0	196-472M-E0	196-474M-E0	196-477M-E0	196-478M-E0	196-479M-E0
198-	□	Façade obturateur	198-471M-E0	198-472M-E0	198-474M-E0	198-477M-E0	198-478M-E0	198-479M-E0
PRIX PUBLIC HT			94,00 €	94,00 €	96,00 €	96,00 €	97,80 €	97,80 €
187-	⊖	Façade thermostat + bouton	187-471M-E0	187-472M-E0	187-474M-E0	187-477M-E0	187-478M-E0	187-479M-E0
PRIX PUBLIC HT			139,00 €	139,00 €	143,20 €	143,20 €	142,90 €	142,90 €
191-	⊖	Façade variateur	191-471M-E0	191-472M-E0	191-474M-E0	191-477M-E0	191-478M-E0	191-479M-E0
PRIX PUBLIC HT			118,40 €	118,40 €	123,50 €	123,50 €	121,00 €	121,00 €
190-CL	⊙ ⊖	Façade prise 2P+T à clapet	190-471M-E0CL	190-472M-E0CL	190-474M-E0CL	190-477M-E0CL	190-478M-E0CL	190-479M-E0CL
190-CLK	⊙ ⊖	Façade prise schuko à clapet	190-471M-E0CLK	190-472M-E0CLK	190-474M-E0CLK	190-477M-E0CLK	190-478M-E0CLK	190-479M-E0CLK
PRIX PUBLIC HT			172,80 €	172,80 €	181,00 €	181,00 €	175,20 €	175,20 €
190-5	⊙ ⊖	Façade prise suisse 2P+T	190-471M-E05	190-472M-E05	190-474M-E05	190-474M-E05	190-478M-E05	190-479M-E05
190-DS	⊙ ⊖ ⊖	Façade double prise suisse 2P+T	190-471M-E0DS	190-472M-E0DS	190-474M-E0DS	190-474M-E0DS	190-478M-E0DS	190-479M-E0DS
190-I	⊙ ⊖	Façade 1 prise bipasso italienne 2P+T	190-471M-E0I	190-472M-E0I	190-474M-E0I	190-474M-E0I	190-478M-E0I	190-479M-E0I
199-	⊙	Façade trou R2 module 45x45 pour interrupteur à carte lumineux temporisé et détecteur de présence ou prise internationale	199-471M-E0	199-472M-E0	199-474M-E0	199-477M-E0	199-478M-E0	199-479M-E0
PRIX PUBLIC HT			86,40 €	86,40 €	90,50 €	90,50 €	87,60 €	87,60 €

E.1  
E.2  
E.3

## PLAN

### FAÇADES DOUBLES HORIZONTALES - PLAN

Un appareillage complet se compose d'une façade et des mécanismes simples correspondants aux fonctions souhaitées.

Exemple : façade + mécanisme



### Façades doubles horizontales - PLAN

Dimensions de la façade double :  
151x80x5mm

		Blanc Mat	Noir Mat	Canon de Fusil	Vieux Bronze	Nickel Satiné	Laiton Satiné
	Couleur de bouton recommandée	BLANC	NOIR	NOIR	DORE	ACIER	DORE
172-	Façade 2 trous boutons	172-471M-E0	172-472M-E0	172-474M-E0	172-477M-E0	172-478M-E0	172-479M-E0
177-	Façade 1 trou bouton + 2 trous boutons	177-471M-E0	177-472M-E0	177-474M-E0	177-477M-E0	177-478M-E0	177-479M-E0
<b>SYM</b> 177-	Façade 2 trous boutons + 1 trou bouton	<b>SYM</b> 177-471M-E0	<b>SYM</b> 177-472M-E0	<b>SYM</b> 177-474M-E0	<b>SYM</b> 177-477M-E0	<b>SYM</b> 177-478M-E0	<b>SYM</b> 177-479M-E0
174-	Façade 4 trous boutons	174-471M-E0	174-472M-E0	174-474M-E0	174-477M-E0	174-478M-E0	174-479M-E0
229-	Façade 1 trou pour chargeur double USB + 2 trous boutons	229-471M-E0	229-472M-E0	229-474M-E0	229-477M-E0	229-478M-E0	229-479M-E0
236-	Façade 2 trous boutons + 1 trou pour chargeur double USB	236-471M-E0	236-472M-E0	236-474M-E0	236-477M-E0	236-478M-E0	236-479M-E0
255-	Façade 1 trou TV + 1 trou pour chargeur double USB	255-471M-E0	255-472M-E0	255-474M-E0	255-477M-E0	255-478M-E0	255-479M-E0
256-	Façade 1 trou pour chargeur double USB + 1 trou MEDIA	256-471M-E0	256-472M-E0	256-474M-E0	256-477M-E0	256-478M-E0	256-479M-E0
257-	Façade 1 trou pour chargeur double USB + 1 trou TV	257-471M-E0	257-472M-E0	257-474M-E0	257-477M-E0	257-478M-E0	257-479M-E0
258-	Façade 1 trou pour chargeur double USB + 3 trous TV/FM/SAT	258-471M-E0	258-472M-E0	258-474M-E0	258-477M-E0	258-478M-E0	258-479M-E0
259-	Façade 1 prise 2P+T + 1 trou pour chargeur double USB	259-471M-E0	259-472M-E0	259-474M-E0	259-477M-E0	259-478M-E0	259-479M-E0
260-	Façade double prise 2P+T	260-471M-E0	260-472M-E0	260-474M-E0	260-477M-E0	260-478M-E0	260-479M-E0
261-	Façade 1 trou bouton + 1 prise 2P+T	261-471M-E0	261-472M-E0	261-474M-E0	261-477M-E0	261-478M-E0	261-479M-E0
262-	Façade 2 trous boutons + 1 prise 2P+T	262-471M-E0	262-472M-E0	262-474M-E0	262-477M-E0	262-478M-E0	262-479M-E0
263-	Façade 1 prise 2P+T + 1 trou MEDIA	263-471M-E0	263-472M-E0	263-474M-E0	263-477M-E0	263-478M-E0	263-479M-E0
264-	Façade 1 prise 2P+T + 2 trous MEDIA	264-471M-E0	264-472M-E0	264-474M-E0	264-477M-E0	264-478M-E0	264-479M-E0
265-	Façade 1 prise 2P+T + 3 trous TV/FM/SAT	265-471M-E0	265-472M-E0	265-474M-E0	265-477M-E0	265-478M-E0	265-479M-E0
266-	Façade 1 trou MEDIA + 1 trou MEDIA	266-471M-E0	266-472M-E0	266-474M-E0	266-477M-E0	266-478M-E0	266-479M-E0
267-	Façade 1 trou MEDIA + 2 trous MEDIA	267-471M-E0	267-472M-E0	267-474M-E0	267-477M-E0	267-478M-E0	267-479M-E0
268-	Façade 2 trous MEDIA + 2 trous MEDIA	268-471M-E0	268-472M-E0	268-474M-E0	268-477M-E0	268-478M-E0	268-479M-E0
269-	Façade 1 trou MEDIA + 3 trous TV/FM/SAT	269-471M-E0	269-472M-E0	269-474M-E0	269-477M-E0	269-478M-E0	269-479M-E0
270-	Façade 2 trous MEDIA + 3 trous TV/FM/SAT	270-471M-E0	270-472M-E0	270-474M-E0	270-477M-E0	270-478M-E0	270-479M-E0
271-	Façade 1 trou MEDIA + 1 trou TV	271-471M-E0	271-472M-E0	271-474M-E0	271-477M-E0	271-478M-E0	271-479M-E0
235-	Façade 1 trou MEDIA + 1 trou pour sortie de câble	235-471M-E0	235-472M-E0	235-474M-E0	235-477M-E0	235-478M-E0	235-479M-E0
272-	Façade 1 prise 2P+T + 1 trou pour sortie de câble	272-471M-E0	272-472M-E0	272-474M-E0	272-477M-E0	272-478M-E0	272-479M-E0
<b>SYM272-</b>	Façade 1 trou pour sortie de câble + 1 prise 2P+T	<b>SYM272</b> -471M-E0	<b>SYM272</b> -472M-E0	<b>SYM272</b> -474M-E0	<b>SYM272</b> -477M-E0	<b>SYM272</b> -478M-E0	<b>SYM272</b> -479M-E0
PRIX PUBLIC HT		148,00 €	148,00 €	167,10 €	167,10 €	166,10 €	166,10 €

## PLAN

### FAÇADES DOUBLES HORIZONTALES - PLAN

Un appareillage complet se compose d'une façade et des mécanismes simples correspondants aux fonctions souhaitées.


Exemple : façade + mécanisme



### Façades doubles horizontales - PLAN

Dimensions de la façade double :  
151x80x5mm

		Blanc Mat	Noir Mat	Canon de Fusil	Vieux Bronze	Nickel Satiné	Laiton Satiné
	Couleur de bouton recommandée	BLANC	NOIR	NOIR	DORE	ACIER	DORE
273-	Façade 1 trou TV + 1 trou MEDIA	273-471M-E0	273-472M-E0	273-474M-E0	273-477M-E0	273-478M-E0	273-479M-E0
274-	Façade 3 trous TV/FM/SAT + 1 trou MEDIA	274-471M-E0	274-472M-E0	274-474M-E0	274-477M-E0	274-478M-E0	274-479M-E0
275-	Façade 1 trou bouton + 1 trou pour chargeur double USB	275-471M-E0	275-472M-E0	275-474M-E0	275-477M-E0	275-478M-E0	275-479M-E0
276-	Façade 1 trou MEDIA + 1 prise 2P+T	276-471M-E0	276-472M-E0	276-474M-E0	276-477M-E0	276-478M-E0	276-479M-E0
279-	Façade 1 prise 2P+T + 1 trou TV	279-471M-E0	279-472M-E0	279-474M-E0	279-477M-E0	279-478M-E0	279-479M-E0
298-	Façade 1 trou MEDIA + 1 trou pour chargeur double USB	298-471M-E0	298-472M-E0	298-474M-E0	298-477M-E0	298-478M-E0	298-479M-E0
295-	Façade 1 trou pour chargeur double USB + 1 prise 2P+T	295-471M-E0	295-472M-E0	295-474M-E0	295-477M-E0	295-478M-E0	295-479M-E0
PRIX PUBLIC HT		148,00 €	148,00 €	167,10 €	167,10 €	166,10 €	166,10 €
260-CL	Façade double prise 2P+T à clapet	260-471M-E0CL	260-472M-E0CL	260-474M-E0CL	260-477M-E0CL	260-478M-E0CL	260-479M-E0CL
260-CLK	Façade double schuko à clapet	260-471M-E0CLK	260-472M-E0CLK	260-474M-E0CLK	260-477M-E0CLK	260-478M-E0CLK	260-479M-E0CLK
PRIX PUBLIC HT		342,00 €	342,00 €	354,20 €	354,20 €	332,00 €	332,00 €



# COLLECTION EMPREINTES ■ FAÇADES À BOUTONS

## PLAN

### FAÇADES DOUBLES VERTICALES - PLAN

Un appareillage complet se compose d'une façade et des mécanismes simples correspondants aux fonctions souhaitées.

#### Façades doubles verticales - PLAN

Dimensions de la façade double :  
80x151x5mm

		Blanc Mat	Noir Mat	Canon de Fusil	Vieux Bronze	Nickel Satiné	Laiton Satiné
		471	472	474	477	478	479
Couleur de bouton recommandée		BLANC	NOIR	NOIR	DORE	ACIER	DORE
152-	Façade 2 trous boutons	152-471M-E0	152-472M-E0	152-474M-E0	152-477M-E0	152-478M-E0	152-479M-E0
155-	Façade 1 trou bouton + 2 trous boutons	155-471M-E0	155-472M-E0	155-474M-E0	155-477M-E0	155-478M-E0	155-479M-E0
SYM 155-	Façade 2 trous boutons + 1 trou bouton	SYM155-471M-E0	SYM155-472M-E0	SYM155-474M-E0	SYM155-477M-E0	SYM155-478M-E0	SYM155-479M-E0
154-	Façade 4 trous boutons	154-471M-E0	154-472M-E0	154-474M-E0	154-477M-E0	154-478M-E0	154-479M-E0
280-	Façade double prise 2P+T	280-471M-E0	280-472M-E0	280-474M-E0	280-477M-E0	280-478M-E0	280-479M-E0
281-	Façade 1 trou bouton + 1 prise 2P+T	281-471M-E0	281-472M-E0	281-474M-E0	281-477M-E0	281-478M-E0	281-479M-E0
282-	Façade 2 trous boutons + 1 prise 2P+T	282-471M-E0	282-472M-E0	282-474M-E0	282-477M-E0	282-478M-E0	282-479M-E0
293-	Façade 1 trou bouton + 1 trou pour chargeur double USB	293-471M-E0	293-472M-E0	293-474M-E0	293-477M-E0	293-478M-E0	293-479M-E0
SYM 293-	Façade 1 trou pour chargeur double USB + 1 trou boutons	SYM293-471M-E0	SYM293-472M-E0	SYM293-474M-E0	SYM293-477M-E0	SYM293-478M-E0	SYM293-479M-E0
283-	Façade 1 prise 2P+T + 1 trou MEDIA	283-471M-E0	283-472M-E0	283-474M-E0	283-477M-E0	283-478M-E0	283-479M-E0
284-	Façade 1 prise 2P+T + 2 trous MEDIA	284-471M-E0	284-472M-E0	284-474M-E0	284-477M-E0	284-478M-E0	284-479M-E0
285-	Façade 1 prise 2P+T + 3 trous TV/FM/SAT	285-471M-E0	285-472M-E0	285-474M-E0	285-477M-E0	285-478M-E0	285-479M-E0
286-	Façade 1 trou MEDIA + 1 trou MEDIA	286-471M-E0	286-472M-E0	286-474M-E0	286-477M-E0	286-478M-E0	286-479M-E0
287-	Façade 1 trou MEDIA + 2 trous MEDIA	287-471M-E0	287-472M-E0	287-474M-E0	287-477M-E0	287-478M-E0	287-479M-E0
288-	Façade 2 trous MEDIA + 2 trous MEDIA	288-471M-E0	288-472M-E0	288-474M-E0	288-477M-E0	288-478M-E0	288-479M-E0
289-	Façade 1 trou MEDIA + 3 trous TV/FM/SAT	289-471M-E0	289-472M-E0	289-474M-E0	289-477M-E0	289-478M-E0	289-479M-E0
290-	Façade 2 trous MEDIA + 3 trous TV/FM/SAT	290-471M-E0	290-472M-E0	290-474M-E0	290-477M-E0	290-478M-E0	290-479M-E0
292-	Façade 2 trous boutons + 1 trou MEDIA	292-471M-E0	292-472M-E0	292-474M-E0	292-477M-E0	292-478M-E0	292-479M-E0
PRIX PUBLIC HT		148,00 €	148,00 €	167,10 €	167,10 €	166,10 €	166,10 €

# COLLECTION EMPREINTES ■ FAÇADES À BOUTONS

## PLAN

### FAÇADES TRIPLES HORIZONTALES - PLAN

Un appareillage complet se compose d'une façade et des mécanismes simples correspondants aux fonctions souhaitées.

#### Façades triples horizontales - PLAN

Dimensions de la façade triple :  
222x80x5mm

		Blanc Mat	Noir Mat	Canon de Fusil	Vieux Bronze	Nickel Satiné	Laiton Satiné
		471	472	474	477	478	479
Couleur de bouton recommandée		BLANC	NOIR	NOIR	DORE	ACIER	DORE
303-	Façade 3 trous boutons	303-471M-E0	303-472M-E0	303-474M-E0	303-477M-E0	303-478M-E0	303-479M-E0
304-	Façade 1 trou bouton + 1 trou bouton + 2 trous boutons	304-471M-E0	304-472M-E0	304-474M-E0	304-477M-E0	304-478M-E0	304-479M-E0
305-	Façade 1 trou bouton + 2 trous boutons + 2 trous boutons	305-471M-E0	305-472M-E0	305-474M-E0	305-477M-E0	305-478M-E0	305-479M-E0
306-	Façade 2 trous boutons + 2 trous boutons + 2 trous boutons	306-471M-E0	306-472M-E0	306-474M-E0	306-477M-E0	306-478M-E0	306-479M-E0
311-	Façade 1 trou bouton + 2 prises 2P+T	311-471M-E0	311-472M-E0	311-474M-E0	311-477M-E0	311-478M-E0	311-479M-E0
SYM 311-	Façade 2 prises 2P+T + 1 trou bouton	SYM311-471M-E0	SYM311-472M-E0	SYM311-474M-E0	SYM311-477M-E0	SYM311-478M-E0	SYM311-479M-E0
312-	Façade 2 trous boutons + 2 prises 2P+T	312-471M-E0	312-472M-E0	312-474M-E0	312-477M-E0	312-478M-E0	312-479M-E0
316-	Façade 1 trou bouton + 1 trou bouton + 1 prise 2P+T	316-471M-E0	316-472M-E0	316-474M-E0	316-477M-E0	316-478M-E0	316-479M-E0
341-	Façade 2 trous boutons + 1 prise 2P+T + 1 trou pour chargeur double	341-471M-E0	341-472M-E0	341-474M-E0	341-477M-E0	341-478M-E0	341-479M-E0
342-	Façade 1 prise 2P+T + 2 trous boutons + 1 trou bouton	342-471M-E0	342-472M-E0	342-474M-E0	342-477M-E0	342-478M-E0	342-479M-E0
343-	Façade 1 trou pour chargeur double USB + 1 prise 2P+T + 1 trou bouton	343-471M-E0	343-472M-E0	343-474M-E0	343-477M-E0	343-478M-E0	343-479M-E0
345-	Façade 2 trous boutons + 1 trou pour chargeur double USB + 1 prise 2P+T	345-471M-E0	345-472M-E0	345-474M-E0	345-477M-E0	345-478M-E0	345-479M-E0
346-	Façade 1 trou bouton + 1 trou pour chargeur double USB + 1 prise 2P+T	346-471M-E0	346-472M-E0	346-474M-E0	346-477M-E0	346-478M-E0	346-479M-E0
308-	Façade 1 prise 2P+T + 1 trou pour chargeur double USB + 1 trou bouton	308-471M-E0	308-472M-E0	308-474M-E0	308-477M-E0	308-478M-E0	308-479M-E0
309-	Façade 1 prise 2P+T + 1 trou pour chargeur double USB + 2 trous bouton	309-471M-E0	309-472M-E0	309-474M-E0	309-477M-E0	309-478M-E0	309-479M-E0
310-	Façade 3 prises 2P+T	310-471M-E0	310-472M-E0	310-474M-E0	310-477M-E0	310-478M-E0	310-479M-E0
313-	Façade 2 prises 2P+T + 1 trou MEDIA	313-471M-E0	313-472M-E0	313-474M-E0	313-477M-E0	313-478M-E0	313-479M-E0
337-	Façade 2 prises 2P+T + 1 trou pour chargeur double USB	337-471M-E0	337-472M-E0	337-474M-E0	337-477M-E0	337-478M-E0	337-479M-E0
314-	Façade 2 prises 2P+T + 2 trous MEDIA	314-471M-E0	314-472M-E0	314-474M-E0	314-477M-E0	314-478M-E0	314-479M-E0
315-	Façade 2 prises 2P+T + 3 trous TV/FM/SAT	315-471M-E0	315-472M-E0	315-474M-E0	315-477M-E0	315-478M-E0	315-479M-E0
PRIX PUBLIC HT		209,40 €	209,40 €	261,10 €	261,10 €	249,30 €	249,30 €

E.1  
E.2  
E.3

# PLAN

## FAÇADES TRIPLES HORIZONTALES - PLAN

Un appareillage complet se compose d'une façade et des mécanismes simples correspondants aux fonctions souhaitées.

Exemple : façade + mécanisme



### Façades triples horizontales - PLAN

Dimensions de la façade triple : 222x80x5mm

		Blanc Mat	Noir Mat	Canon de Fusil	Vieux Bronze	Nickel Satiné	Laiton Satiné
		471	472	474	477	478	479
Couleur de bouton recommandée		BLANC	NOIR	NOIR	DORE	ACIER	DORE
344	Façade 2 prises 2P+T + 1 trou pour sortie de câble	344-471M-E0	344-472M-E0	344-474M-E0	344-477M-E0	344-478M-E0	344-479M-E0
319	Façade 1 prise 2P+T + 1 trou MEDIA + 1 trou TV	319-471M-E0	319-472M-E0	319-474M-E0	319-477M-E0	319-478M-E0	319-479M-E0
330	Façade 1 trou MEDIA + 1 trou MEDIA + 1 trou pour chargeur double USB	330-471M-E0	330-472M-E0	330-474M-E0	330-477M-E0	330-478M-E0	330-479M-E0
331	Façade 1 trou pour chargeur double USB + 1 trou MEDIA + 1 trou MEDIA	331-471M-E0	331-472M-E0	331-474M-E0	331-477M-E0	331-478M-E0	331-479M-E0
332	Façade 1 prise 2P+T + 1 trou pour chargeur double USB + 1 trou TV	332-471M-E0	332-472M-E0	332-474M-E0	332-477M-E0	332-478M-E0	332-479M-E0
333	Façade 1 prise 2P+T + 1 trou pour chargeur double USB + 3 trous TV/FM/SAT	333-471M-E0	333-472M-E0	333-474M-E0	333-477M-E0	333-478M-E0	333-479M-E0
334	Façade 1 prise 2P+T + 1 trou MEDIA + 1 trou pour chargeur double USB	334-471M-E0	334-472M-E0	334-474M-E0	334-477M-E0	334-478M-E0	334-479M-E0
335	Façade 1 prise 2P+T + 1 trou pour chargeur double USB + 1 trou MEDIA	335-471M-E0	335-472M-E0	335-474M-E0	335-477M-E0	335-478M-E0	335-479M-E0
338	Façade 1 trou pour chargeur double USB + 1 trou MEDIA + 3 trous TV/FM/SAT	338-471M-E0	338-472M-E0	338-474M-E0	338-477M-E0	338-478M-E0	338-479M-E0
320	Façade 1 trou MEDIA + 1 trou MEDIA + 1 trou MEDIA	320-471M-E0	320-472M-E0	320-474M-E0	320-477M-E0	320-478M-E0	320-479M-E0
321	Façade 1 trou MEDIA + 1 trou MEDIA + 2 trous MEDIA	321-471M-E0	321-472M-E0	321-474M-E0	321-477M-E0	321-478M-E0	321-479M-E0
322	Façade 1 trou MEDIA + 2 trous MEDIA + 2 trous MEDIA	322-471M-E0	322-472M-E0	322-474M-E0	322-477M-E0	322-478M-E0	322-479M-E0
323	Façade 2 trous MEDIA + 2 trous MEDIA + 2 trous MEDIA	323-471M-E0	323-472M-E0	323-474M-E0	323-477M-E0	323-478M-E0	323-479M-E0
324	Façade 1 prise 2P+T + 1 trou MEDIA + 3 trous TV/FM/SAT	324-471M-E0	324-472M-E0	324-474M-E0	324-477M-E0	324-478M-E0	324-479M-E0
325	Façade 1 prise 2P+T + 2 trous MEDIA + 3 trous TV/FM/SAT	325-471M-E0	325-472M-E0	325-474M-E0	325-477M-E0	325-478M-E0	325-479M-E0
326	Façade 1 prise 2P+T + 1 trou MEDIA + 1 trou MEDIA	326-471M-E0	326-472M-E0	326-474M-E0	326-477M-E0	326-478M-E0	326-479M-E0
327	Façade 1 prise 2P+T + 1 trou MEDIA + 2 trous MEDIA	327-471M-E0	327-472M-E0	327-474M-E0	327-477M-E0	327-478M-E0	327-479M-E0
328	Façade 1 trou MEDIA + 1 trou MEDIA + 3 trous TV/FM/SAT	328-471M-E0	328-472M-E0	328-474M-E0	328-477M-E0	328-478M-E0	328-479M-E0
329	Façade 2 prises 2P+T + 1 trou TV	329-471M-E0	329-472M-E0	329-474M-E0	329-477M-E0	329-478M-E0	329-479M-E0
301	Façade 1 trou MEDIA + 2 prises 2P+T	301-471M-E0	301-472M-E0	301-474M-E0	301-477M-E0	301-478M-E0	301-479M-E0
<b>PRIX PUBLIC HT</b>		<b>209,40 €</b>	<b>209,40 €</b>	<b>261,10 €</b>	<b>261,10 €</b>	<b>249,30 €</b>	<b>249,30 €</b>

# PLAN

## FAÇADES TRIPLES VERTICALES - PLAN

Un appareillage complet se compose d'une façade et des mécanismes simples correspondants aux fonctions souhaitées.

### Façades triples verticales - PLAN

Dimensions de la façade triple : 80x222x5mm

		Blanc Mat	Noir Mat	Canon de Fusil	Vieux Bronze	Nickel Satiné	Laiton Satiné
		471	472	474	477	478	479
Couleur de bouton recommandée		BLANC	NOIR	NOIR	DORE	ACIER	DORE
353	Façade 3 trous boutons	353-471M-E0	353-472M-E0	353-474M-E0	353-477M-E0	353-478M-E0	353-479M-E0
354	Façade 1 trou bouton + 1 trou bouton + 2 trous boutons	354-471M-E0	354-472M-E0	354-474M-E0	354-477M-E0	354-478M-E0	354-479M-E0
355	Façade 1 trou bouton + 2 trous boutons + 2 trous boutons	355-471M-E0	355-472M-E0	355-474M-E0	355-477M-E0	355-478M-E0	355-479M-E0
SYM 355	Façade 2 trous boutons + 2 trous boutons + 1 trou bouton	SYM355-471M-E0	SYM355-472M-E0	SYM355-474M-E0	SYM355-477M-E0	SYM355-478M-E0	SYM355-479M-E0
356	Façade 2 trous boutons + 2 trous boutons + 2 trous boutons	356-471M-E0	356-472M-E0	356-474M-E0	356-477M-E0	356-478M-E0	356-479M-E0
360	Façade 3 prises 2P+T	360-471M-E0	360-472M-E0	360-474M-E0	360-477M-E0	360-478M-E0	360-479M-E0
361	Façade 1 trou bouton + 2 prises 2P+T	361-471M-E0	361-472M-E0	361-474M-E0	361-477M-E0	361-478M-E0	361-479M-E0
362	Façade 2 trous boutons + 2 prises 2P+T	362-471M-E0	362-472M-E0	362-474M-E0	362-477M-E0	362-478M-E0	362-479M-E0
363	Façade 2 prises 2P+T + 1 trou MEDIA	363-471M-E0	363-472M-E0	363-474M-E0	363-477M-E0	363-478M-E0	363-479M-E0
387	Façade 2 prises 2P+T + 1 trou pour chargeur double USB	387-471M-E0	387-472M-E0	387-474M-E0	387-477M-E0	387-478M-E0	387-479M-E0
364	Façade 2 prises 2P+T + 2 trous MEDIA	364-471M-E0	364-472M-E0	364-474M-E0	364-477M-E0	364-478M-E0	364-479M-E0
365	Façade 2 prises 2P+T + 3 trous TV/FM/SAT	365-471M-E0	365-472M-E0	365-474M-E0	365-477M-E0	365-478M-E0	365-479M-E0
376	Façade 1 prise 2P+T + 1 trou MEDIA + 1 trou MEDIA	376-471M-E0	376-472M-E0	376-474M-E0	376-477M-E0	376-478M-E0	376-479M-E0
366	Façade 1 trou bouton + 1 trou bouton + 1 prise 2P+T	366-471M-E0	366-472M-E0	366-474M-E0	366-477M-E0	366-478M-E0	366-479M-E0
367	Façade 1 trou bouton + 2 trous boutons + 1 prise 2P+T	367-471M-E0	367-472M-E0	367-474M-E0	367-477M-E0	367-478M-E0	367-479M-E0
357	Façade 1 trou bouton + 1 trou pour chargeur double USB + 1 prise 2P+T	357-471M-E0	357-472M-E0	357-474M-E0	357-477M-E0	357-478M-E0	357-479M-E0
358	Façade 2 trous boutons + 1 trou pour chargeur double USB + 1 prise 2P+T	358-471M-E0	358-472M-E0	358-474M-E0	358-477M-E0	358-478M-E0	358-479M-E0
351	Façade 1 trou bouton + 1 prise 2P+T + 1 trou pour chargeur double USB	351-471M-E0	351-472M-E0	351-474M-E0	351-477M-E0	351-478M-E0	351-479M-E0
352	Façade 2 trous oblongs + 1 prise 2P+T + 1 trou pour chargeur double USB	352-471M-E0	352-472M-E0	352-474M-E0	352-477M-E0	352-478M-E0	352-479M-E0
<b>PRIX PUBLIC HT</b>		<b>209,40 €</b>	<b>209,40 €</b>	<b>261,10 €</b>	<b>261,10 €</b>	<b>249,30 €</b>	<b>249,30 €</b>

E.1  
E.2  
E.3

PLAN

FAÇADES TRIPLES VERTICALES - PLAN

Un appareillage complet se compose d'une façade et des mécanismes simples correspondants aux fonctions souhaitées.

Façades triples verticales - PLAN

Dimensions de la façade triple :  
80x222x5mm

		Blanc Mat	Noir Mat	Canon de Fusil	Vieux Bronze	Nickel Satiné	Laiton Satiné
	Couleur de bouton recommandée	BLANC	NOIR	NOIR	DORE	ACIER	DORE
390-	Façade 1 trou pour chargeur double USB + 1 trou MEDIA + 2 trous MEDIA	390-471M-E0	390-472M-E0	390-474M-E0	390-477M-E0	390-478M-E0	390-479M-E0
391-	Façade 1 prise 2P+T + 1 trou pour chargeur double USB + 1 trou oblong	391-471M-E0	391-472M-E0	391-474M-E0	391-477M-E0	391-478M-E0	391-479M-E0
392-	Façade 1 prise 2P+T + 1 trou pour chargeur double USB + 2 trous oblongs	392-471M-E0	392-472M-E0	392-474M-E0	392-477M-E0	392-478M-E0	392-479M-E0
383-	Façade 1 prise 2P+T + 1 trou pour chargeur double USB + 3 trous TV/FM/SAT	383-471M-E0	383-472M-E0	383-474M-E0	383-477M-E0	383-478M-E0	383-479M-E0
388-	Façade 1 trou pour chargeur double USB + 1 trou MEDIA + 3 trous TV/FM/SAT	388-471M-E0	388-472M-E0	388-474M-E0	388-477M-E0	388-478M-E0	388-479M-E0
384-	Façade 1 prise 2P+T + 1 trou MEDIA + 1 trou pour chargeur double USB	384-471M-E0	384-472M-E0	384-474M-E0	384-477M-E0	384-478M-E0	384-479M-E0
385-	Façade 1 prise 2P+T + 1 trou pour chargeur double USB + 1 trou MEDIA	385-471M-E0	385-472M-E0	385-474M-E0	385-477M-E0	385-478M-E0	385-479M-E0
368-	Façade 1 prise 2P+T + 1 trou MEDIA + 2 trous MEDIA	368-471M-E0	368-472M-E0	368-474M-E0	368-477M-E0	368-478M-E0	368-479M-E0
386-	Façade 1 prise 2P+T + 1 trou pour chargeur double USB + 2 trous MEDIA	386-471M-E0	386-472M-E0	386-474M-E0	386-477M-E0	386-478M-E0	386-479M-E0
370-	Façade 1 trou MEDIA + 1 trou MEDIA + 1 trou MEDIA	370-471M-E0	370-472M-E0	370-474M-E0	370-477M-E0	370-478M-E0	370-479M-E0
371-	Façade 1 trou MEDIA + 1 trou MEDIA + 2 trous MEDIA	371-471M-E0	371-472M-E0	371-474M-E0	371-477M-E0	371-478M-E0	371-479M-E0
372-	Façade 1 trou MEDIA + 2 trous MEDIA + 2 trous MEDIA	372-471M-E0	372-472M-E0	372-474M-E0	372-477M-E0	372-478M-E0	372-479M-E0
373-	Façade 2 trous MEDIA + 2 trous MEDIA + 2 trous MEDIA	373-471M-E0	373-472M-E0	373-474M-E0	373-477M-E0	373-478M-E0	373-479M-E0
374-	Façade 1 prise 2P+T + 1 trou MEDIA + 3 trous TV/FM/SAT	374-471M-E0	374-472M-E0	374-474M-E0	374-477M-E0	374-478M-E0	374-479M-E0
375-	Façade 1 prise 2P+T + 2 trous MEDIA + 3 trous TV/FM/SAT	375-471M-E0	375-472M-E0	375-474M-E0	375-477M-E0	375-478M-E0	375-479M-E0
378-	Façade 1 trou MEDIA + 1 trou MEDIA + 3 trous TV/FM/SAT	378-471M-E0	378-472M-E0	378-474M-E0	378-477M-E0	378-478M-E0	378-479M-E0
380-	Façade 1 trou MEDIA + 1 trou MEDIA + 1 trou pour chargeur double USB	380-471M-E0	380-472M-E0	380-474M-E0	380-477M-E0	380-478M-E0	380-479M-E0
381-	Façade 1 trou pour chargeur double USB + 1 trou MEDIA + 1 trou MEDIA	381-471M-E0	381-472M-E0	381-474M-E0	381-477M-E0	381-478M-E0	381-479M-E0
<b>PRIX PUBLICHT</b>		<b>209,40 €</b>	<b>209,40 €</b>	<b>261,10 €</b>	<b>261,10 €</b>	<b>249,30 €</b>	<b>249,30 €</b>

PLAN



▪ Collection Empreintes - Série Plan - Vieux bronze - 1 bouton

E.1  
E.2  
E.3

VOLUME



▪ Collection Empreintes - Série Volume- Vieux bronze - 1 bouton

VOLUME

FAÇADES SIMPLES - VOLUME





















Un appareillage complet se compose d'une façade et des mécanismes simples correspondants aux fonctions souhaitées.

Exemple : façade + mécanisme



Façades simples - VOLUME

Dimensions de la façade simple :  
80x80x6mm

		Blanc Mat	Noir Mat	Canon de Fusil	Vieux Bronze	Nickel Satiné	Laiton Satiné
	Couleur de bouton recommandée	BLANC	NOIR	NOIR	DORE	ACIER	DORE
131-	 Façade 1 trou bouton pour mécanisme 230V	131-471M-E1	131-472M-E1	131-474M-E1	131-477M-E1	131-478M-E1	131-479M-E1
132-	 Façade 2 trous boutons pour mécanisme 230V	132-471M-E1	132-472M-E1	132-474M-E1	132-477M-E1	132-478M-E1	132-479M-E1
<b>PRIX PUBLIC HT</b>		<b>108,80 €</b>	<b>108,80 €</b>	<b>121,80 €</b>	<b>121,80 €</b>	<b>119,70 €</b>	<b>119,70 €</b>
190-	 Façade 1 prise 2P+T	190-471M-E1	190-472M-E1	190-474M-E1	190-477M-E1	190-478M-E1	190-479M-E1
190-K-	 Façade 1 prise schuko	190-471M-E1K	190-472M-E1K	190-474M-E1K	190-477M-E1K	190-478M-E1K	190-479M-E1K
<b>PRIX PUBLIC HT</b>		<b>110,20 €</b>	<b>110,20 €</b>	<b>123,90 €</b>	<b>123,90 €</b>	<b>122,80 €</b>	<b>122,80 €</b>
189-	 Façade 1 trou pour chargeur double USB	189-471M-E1	189-472M-E1	189-474M-E1	189-477M-E1	189-478M-E1	189-479M-E1
200-	 Façade 1 trou pour power delivery USB C	200-471M-E1	200-472M-E1	200-474M-E1	200-477M-E1	200-478M-E1	200-479M-E1
192-	 Façade 1 trou MEDIA	192-471M-E1	192-472M-E1	192-474M-E1	192-477M-E1	192-478M-E1	192-479M-E1
193-	 Façade 2 trous MEDIA	193-471M-E1	193-472M-E1	193-474M-E1	193-477M-E1	193-478M-E1	193-479M-E1
210-	 Façade 1 trou TV + 1 trou MEDIA (RJ45)	210-471M-E1	210-472M-E1	210-474M-E1	210-477M-E1	210-478M-E1	210-479M-E1
194-	 Façade 1 trou pour TV	194-471M-E1	194-472M-E1	194-474M-E1	194-477M-E1	194-478M-E1	194-479M-E1
196-	 Façade 3 trous pour TV/FM/SAT	196-471M-E1	196-472M-E1	196-474M-E1	196-477M-E1	196-478M-E1	196-479M-E1
198-	 Façade obturateur	198-471M-E1	198-472M-E1	198-474M-E1	198-477M-E1	198-478M-E1	198-479M-E1
<b>PRIX PUBLIC HT</b>		<b>114,40 €</b>	<b>114,40 €</b>	<b>125,90 €</b>	<b>125,90 €</b>	<b>124,80 €</b>	<b>124,80 €</b>
187-	 Façade thermostat + bouton	187-471M-E1	187-472M-E1	187-474M-E1	187-477M-E1	187-478M-E1	187-479M-E1
<b>PRIX PUBLIC HT</b>		<b>170,40 €</b>	<b>170,40 €</b>	<b>181,90 €</b>	<b>181,90 €</b>	<b>177,60 €</b>	<b>177,60 €</b>
191-	 Façade variateur	191-471M-E1	191-472M-E1	191-474M-E1	191-477M-E1	191-478M-E1	191-479M-E1
<b>PRIX PUBLIC HT</b>		<b>144,50 €</b>	<b>144,50 €</b>	<b>160,30 €</b>	<b>160,30 €</b>	<b>152,20 €</b>	<b>152,20 €</b>
190-CL	 Façade prise 2P+T à clapet	190-471M-E1CL	190-472M-E1CL	190-474M-E1CL	190-477M-E1CL	190-478M-E1CL	190-479M-E1CL
190-CLK	 Façade prise schuko à clapet	190-471M-E1CLK	190-472M-E1CLK	190-474M-E1CLK	190-477M-E1CLK	190-478M-E1CLK	190-479M-E1CLK
<b>PRIX PUBLIC HT</b>		<b>220,40 €</b>	<b>220,40 €</b>	<b>247,80 €</b>	<b>247,80 €</b>	<b>245,60 €</b>	<b>245,60 €</b>
190-S	 Façade prise suisse 2P+T	190-471M-E1S	190-472M-E1S	190-474M-E1S	190-477M-E1S	190-478M-E1S	190-479M-E1S
190-DS	 Façade double prise suisse 2P+T	190-471M-E1DS	190-472M-E1DS	190-474M-E1DS	190-477M-E1DS	190-478M-E1DS	190-479M-E1DS
190-I	 Façade 1 prise bipasso italienne 2P+T	190-471M-E1I	190-472M-E1I	190-474M-E1I	190-477M-E1I	190-478M-E1I	190-479M-E1I
199-	 Façade trou R2 module 45x45 pour interrupteur à carte lumineux temporisé et détecteur de présence ou prise internationale	199-471M-E1	199-472M-E1	199-474M-E1	199-477M-E1	199-478M-E1	199-479M-E1
<b>PRIX PUBLIC HT</b>		<b>110,20 €</b>	<b>110,20 €</b>	<b>123,90 €</b>	<b>123,90 €</b>	<b>122,80 €</b>	<b>122,80 €</b>

E.1  
E.2  
E.3

## VOLUME

## FAÇADES DOUBLES HORIZONTALES - VOLUME

Un appareillage complet se compose d'une façade et des mécanismes simples correspondants aux fonctions souhaitées.

Exemple : façade + mécanisme



## Façades doubles horizontales - VOLUME

Dimensions de la façade double :  
151x80x6mm

		Blanc Mat	Noir Mat	Canon de Fusil	Vieux Bronze	Nickel Satiné	Laiton Satiné
	Couleur de bouton recommandée	BLANC	NOIR	NOIR	DORE	ACIER	DORE
172-	Façade 2 trous boutons	172-471M-E1	172-472M-E1	172-474M-E1	172-477M-E1	172-478M-E1	172-479M-E1
177-	Façade 1 trou bouton + 2 trous boutons	177-471M-E1	177-472M-E1	177-474M-E1	177-477M-E1	177-478M-E1	177-479M-E1
SYM 177-	Façade 2 trous boutons + 1 trou bouton	SYM177-471M-E1	SYM177-472M-E1	SYM177-474M-E1	SYM177-477M-E1	SYM177-478M-E1	SYM177-479M-E1
174-	Façade 4 trous boutons	174-471M-E1	174-472M-E1	174-474M-E1	174-477M-E1	174-478M-E1	174-479M-E1
229-	Façade 1 trou pour chargeur double USB + 2 trous boutons	229-471M-E1	229-472M-E1	229-474M-E1	229-477M-E1	229-478M-E1	229-479M-E1
236-	Façade 2 trous boutons + 1 trou pour chargeur double USB	236-471M-E1	236-472M-E1	236-474M-E1	236-477M-E1	236-478M-E1	236-479M-E1
255-	Façade 1 trou TV + 1 trou pour chargeur double USB	255-471M-E1	255-472M-E1	255-474M-E1	255-477M-E1	255-478M-E1	255-479M-E1
256-	Façade 1 trou pour chargeur double USB + 1 trou MEDIA	256-471M-E1	256-472M-E1	256-474M-E1	256-477M-E1	256-478M-E1	256-479M-E1
257-	Façade 1 trou pour chargeur double USB + 1 trou TV	257-471M-E1	257-472M-E1	257-474M-E1	257-477M-E1	257-478M-E1	257-479M-E1
258-	Façade 1 trou pour chargeur double USB + 3 trous TV/FM/SAT	258-471M-E1	258-472M-E1	258-474M-E1	258-477M-E1	258-478M-E1	258-479M-E1
259-	Façade 1 prise 2P+T + 1 trou pour chargeur double USB	259-471M-E1	259-472M-E1	259-474M-E1	259-477M-E1	259-478M-E1	259-479M-E1
260-	Façade double prise 2P+T	260-471M-E1	260-472M-E1	260-474M-E1	260-477M-E1	260-478M-E1	260-479M-E1
261-	Façade 1 trou bouton + 1 prise 2P+T	261-471M-E1	261-472M-E1	261-474M-E1	261-477M-E1	261-478M-E1	261-479M-E1
262-	Façade 2 trous boutons + 1 prise 2P+T	262-471M-E1	262-472M-E1	262-474M-E1	262-477M-E1	262-478M-E1	262-479M-E1
263-	Façade 1 prise 2P+T + 1 trou MEDIA	263-471M-E1	263-472M-E1	263-474M-E1	263-477M-E1	263-478M-E1	263-479M-E1
264-	Façade 1 prise 2P+T + 2 trous MEDIA	264-471M-E1	264-472M-E1	264-474M-E1	264-477M-E1	264-478M-E1	264-479M-E1
265-	Façade 1 prise 2P+T + 3 trous TV/FM/SAT	265-471M-E1	265-472M-E1	265-474M-E1	265-477M-E1	265-478M-E1	265-479M-E1
266-	Façade 1 trou MEDIA + 1 trou MEDIA	266-471M-E1	266-472M-E1	266-474M-E1	266-477M-E1	266-478M-E1	266-479M-E1
267-	Façade 1 trou MEDIA + 2 trous MEDIA	267-471M-E1	267-472M-E1	267-474M-E1	267-477M-E1	267-478M-E1	267-479M-E1
268-	Façade 2 trous MEDIA + 2 trous MEDIA	268-471M-E1	268-472M-E1	268-474M-E1	268-477M-E1	268-478M-E1	268-479M-E1
269-	Façade 1 trou MEDIA + 3 trous TV/FM/SAT	269-471M-E1	269-472M-E1	269-474M-E1	269-477M-E1	269-478M-E1	269-479M-E1
270-	Façade 2 trous MEDIA + 3 trous TV/FM/SAT	270-471M-E1	270-472M-E1	270-474M-E1	270-477M-E1	270-478M-E1	270-479M-E1
271-	Façade 1 trou MEDIA + 1 trou TV	271-471M-E1	271-472M-E1	271-474M-E1	271-477M-E1	271-478M-E1	271-479M-E1
235-	Façade 1 trou MEDIA + 1 trou pour sortie de câble	235-471M-E1	235-472M-E1	235-474M-E1	235-477M-E1	235-478M-E1	235-479M-E1
272-	Façade 1 prise 2P+T + 1 trou pour sortie de câble	272-471M-E1	272-472M-E1	272-474M-E1	272-477M-E1	272-478M-E1	272-479M-E1
SYM 272-	Façade 1 trou pour sortie de câble + 1 prise 2P+T	SYM272-471M-E1	SYM272-472M-E1	SYM272-474M-E1	SYM272-477M-E1	SYM272-478M-E1	SYM272-479M-E1
PRIX PUBLIC HT		174,00 €	174,00 €	209,00 €	209,00 €	205,80 €	205,80 €

## VOLUME

## FAÇADES DOUBLES HORIZONTALES - VOLUME

Un appareillage complet se compose d'une façade et des mécanismes simples correspondants aux fonctions souhaitées.

Exemple : façade + mécanisme



## Façades doubles horizontales - VOLUME

Dimensions de la façade double :  
151x80x6mm

		Blanc Mat	Noir Mat	Canon de Fusil	Vieux Bronze	Nickel Satiné	Laiton Satiné
	Couleur de bouton recommandée	BLANC	NOIR	NOIR	DORE	ACIER	DORE
273-	Façade 1 trou MEDIA + 2 trous MEDIA	273-471M-E1	273-472M-E1	273-474M-E1	273-477M-E1	273-478M-E1	273-479M-E1
274-	Façade 3 trous TV/FM/SAT + 1 trou MEDIA	274-471M-E1	274-472M-E1	274-474M-E1	274-477M-E1	274-478M-E1	274-479M-E1
275-	Façade 1 trou bouton + 1 trou pour chargeur double USB	275-471M-E1	275-472M-E1	275-474M-E1	275-477M-E1	275-478M-E1	275-479M-E1
276-	Façade 1 trou MEDIA + 1 prise 2P+T	276-471M-E1	276-472M-E1	276-474M-E1	276-477M-E1	276-478M-E1	276-479M-E1
279-	Façade 1 prise 2P+T + 1 trou TV	279-471M-E1	279-472M-E1	279-474M-E1	279-477M-E1	279-478M-E1	279-479M-E1
298-	Façade 1 trou MEDIA + 1 trou pour chargeur double USB	298-471M-E1	298-472M-E1	298-474M-E1	298-477M-E1	298-478M-E1	298-479M-E1
295-	Façade 1 trou pour chargeur double USB + 1 prise 2P+T	295-471M-E1	295-472M-E1	295-474M-E1	295-477M-E1	295-478M-E1	295-479M-E1
PRIX PUBLIC HT		174,00 €	174,00 €	209,00 €	209,00 €	205,80 €	205,80 €
260-CL	Façade double prise 2P+T à clapet	260-471M-E1CL	260-472M-E1CL	260-474M-E1CL	260-477M-E1CL	260-478M-E1CL	260-479M-E1CL
260-CLK	Façade double schuko à clapet	260-471M-E1CLK	260-472M-E1CLK	260-474M-E1CLK	260-477M-E1CLK	260-478M-E1CLK	260-479M-E1CLK
PRIX PUBLIC HT		394,40 €	394,40 €	456,80 €	456,80 €	451,40 €	451,40 €



## VOLUME

### FAÇADES DOUBLES VERTICALES - VOLUME

Un appareillage complet se compose d'une façade et des mécanismes simples correspondants aux fonctions souhaitées.

#### Façades doubles verticales - VOLUME

Dimensions de la façade double :  
80x151x6mm

		Blanc Mat	Noir Mat	Canon de Fusil	Vieux Bronze	Nickel Satiné	Laiton Satiné	
		471	472	474	477	478	479	
Couleur de bouton recommandée		BLANC	NOIR	NOIR	DORE	ACIER	DORE	
152-		Façade 2 trous boutons	152-471M-E1	152-472M-E1	152-474M-E1	152-477M-E1	152-478M-E1	152-479M-E1
155-		Façade 1 trou bouton + 2 trous boutons	155-471M-E1	155-472M-E1	155-474M-E1	155-477M-E1	155-478M-E1	155-479M-E1
SYM 155-		Façade 2 trous boutons + 1 trou bouton	SYM155-471M-E1	SYM155-472M-E1	SYM155-474M-E1	SYM155-477M-E1	SYM155-478M-E1	SYM155-479M-E1
154-		Façade 4 trous boutons	154-471M-E1	154-472M-E1	154-474M-E1	154-477M-E1	154-478M-E1	154-479M-E1
280-		Façade double prise 2P+T	280-471M-E1	280-472M-E1	280-474M-E1	280-477M-E1	280-478M-E1	280-479M-E1
281-		Façade 1 trou bouton + 1 prise 2P+T	281-471M-E1	281-472M-E1	281-474M-E1	281-477M-E1	281-478M-E1	281-479M-E1
282-		Façade 2 trous boutons + 1 prise 2P+T	282-471M-E1	282-472M-E1	282-474M-E1	282-477M-E1	282-478M-E1	282-479M-E1
293-		Façade 1 trou bouton + 1 trou pour chargeur double USB	293-471M-E1	293-472M-E1	293-474M-E1	293-477M-E1	293-478M-E1	293-479M-E1
SYM 293-		Façade 1 trou pour chargeur double USB + 1 trou boutons	SYM293-471M-E1	SYM293-472M-E1	SYM293-474M-E1	SYM293-477M-E1	SYM293-478M-E1	SYM293-479M-E1
283-		Façade 1 prise 2P+T + 1 trou MEDIA	283-471M-E1	283-472M-E1	283-474M-E1	283-477M-E1	283-478M-E1	283-479M-E1
284-		Façade 1 prise 2P+T + 2 trous MEDIA	284-471M-E1	284-472M-E1	284-474M-E1	284-477M-E1	284-478M-E1	284-479M-E1
285-		Façade 1 prise 2P+T + 3 trous TV/FM/SAT	285-471M-E1	285-472M-E1	285-474M-E1	285-477M-E1	285-478M-E1	285-479M-E1
286-		Façade 1 trou MEDIA + 1 trou MEDIA	286-471M-E1	286-472M-E1	286-474M-E1	286-477M-E1	286-478M-E1	286-479M-E1
287-		Façade 1 trou MEDIA + 2 trous MEDIA	287-471M-E1	287-472M-E1	287-474M-E1	287-477M-E1	287-478M-E1	287-479M-E1
288-		Façade 2 trous MEDIA + 2 trous MEDIA	288-471M-E1	288-472M-E1	288-474M-E1	288-477M-E1	288-478M-E1	288-479M-E1
289-		Façade 1 trou MEDIA + 3 trous TV/FM/SAT	289-471M-E1	289-472M-E1	289-474M-E1	289-477M-E1	289-478M-E1	289-479M-E1
290-		Façade 2 trous MEDIA + 3 trous TV/FM/SAT	290-471M-E1	290-472M-E1	290-474M-E1	290-477M-E1	290-478M-E1	290-479M-E1
292-		Façade 2 trous boutons + 1 trou MEDIA	292-471M-E1	292-472M-E1	292-474M-E1	292-477M-E1	292-478M-E1	292-479M-E1
PRIX PUBLIC HT		174,00 €	174,00 €	209,00 €	209,00 €	205,80 €	205,80 €	

## VOLUME



E.1  
E.2  
E.3

## VOLUME

## FAÇADES TRIPLES HORIZONTALES - VOLUME

Un appareillage complet se compose d'une façade et des mécanismes simples correspondants aux fonctions souhaitées.

Exemple : façade + mécanisme



## Façades triples horizontales - VOLUME

Dimensions de la façade triple :  
222x80x6mm

	Couleur de bouton recommandée	Blanc Mat	Noir Mat	Canon de Fusil	Vieux Bronze	Nickel Satiné	Laiton Satiné
		471	472	474	477	478	479
		BLANC	NOIR	NOIR	DORE	ACIER	DORE
303-	Façade 3 trous boutons	303-471M-E1	303-472M-E1	303-474M-E1	303-477M-E1	303-478M-E1	303-479M-E1
304-	Façade 1 trou bouton + 1 trou bouton + 2 trous boutons	304-471M-E1	304-472M-E1	304-474M-E1	304-477M-E1	304-478M-E1	304-479M-E1
305-	Façade 1 trou bouton + 2 trous boutons + 2 trous boutons	305-471M-E1	305-472M-E1	305-474M-E1	305-477M-E1	305-478M-E1	305-479M-E1
306-	Façade 2 trous boutons + 2 trous boutons + 2 trous boutons	306-471M-E1	306-472M-E1	306-474M-E1	306-477M-E1	306-478M-E1	306-479M-E1
311-	Façade 1 trou bouton + 2 prises 2P+T	311-471M-E1	311-472M-E1	311-474M-E1	311-477M-E1	311-478M-E1	311-479M-E1
SYM311-	Façade 2 prises 2P+T + 1 trou bouton	SYM311-471M-E1	SYM311-472M-E1	SYM311-474M-E1	SYM311-477M-E1	SYM311-478M-E1	SYM311-479M-E1
312-	Façade 2 trous boutons + 2 prises 2P+T	312-471M-E1	312-472M-E1	312-474M-E1	312-477M-E1	312-478M-E1	312-479M-E1
316-	Façade 1 trou bouton + 1 trou bouton + 1 prise 2P+T	316-471M-E1	316-472M-E1	316-474M-E1	316-477M-E1	316-478M-E1	316-479M-E1
341-	Façade 2 trous boutons + 1 prise 2P+T + 1 trou pour chargeur double	341-471M-E1	341-472M-E1	341-474M-E1	341-477M-E1	341-478M-E1	341-479M-E1
342-	Façade 1 prise 2P+T + 2 trous boutons + 1 trou bouton	342-471M-E1	342-472M-E1	342-474M-E1	342-477M-E1	342-478M-E1	342-479M-E1
343-	Façade 1 trou pour chargeur double USB + 1 prise 2P+T + 1 trou bouton	343-471M-E1	343-472M-E1	343-474M-E1	343-477M-E1	343-478M-E1	343-479M-E1
345-	Façade 2 trous boutons + 1 trou pour chargeur double USB + 1 prise 2P+T	345-471M-E1	345-472M-E1	345-474M-E1	345-477M-E1	345-478M-E1	345-479M-E1
346-	Façade 1 trou bouton + 1 trou pour chargeur double USB + 1 prise 2P+T	346-471M-E1	346-472M-E1	346-474M-E1	346-477M-E1	346-478M-E1	346-479M-E1
308-	Façade 1 prise 2P+T + 1 trou pour chargeur double USB + 1 trou bouton	308-471M-E1	308-472M-E1	308-474M-E1	308-477M-E1	308-478M-E1	308-479M-E1
309-	Façade 1 prise 2P+T + 1 trou pour chargeur double USB + 2 trous bouton	309-471M-E1	309-472M-E1	309-474M-E1	309-477M-E1	309-478M-E1	309-479M-E1
310-	Façade 3 prises 2P+T	310-471M-E1	310-472M-E1	310-474M-E1	310-477M-E1	310-478M-E1	310-479M-E1
313-	Façade 2 prises 2P+T + 1 trou MEDIA	313-471M-E1	313-472M-E1	313-474M-E1	313-477M-E1	313-478M-E1	313-479M-E1
337-	Façade 2 prises 2P+T + 1 trou pour chargeur double USB	337-471M-E1	337-472M-E1	337-474M-E1	337-477M-E1	337-478M-E1	337-479M-E1
314-	Façade 2 prises 2P+T + 2 trous MEDIA	314-471M-E1	314-472M-E1	314-474M-E1	314-477M-E1	314-478M-E1	314-479M-E1
315-	Façade 2 prises 2P+T + 3 trous TV/FM/SAT	315-471M-E1	315-472M-E1	315-474M-E1	315-477M-E1	315-478M-E1	315-479M-E1
PRIX PUBLIC HT		249,00 €	249,00 €	322,00 €	322,00 €	296,90 €	296,90 €

## VOLUME

## FAÇADES TRIPLES HORIZONTALES - VOLUME

Un appareillage complet se compose d'une façade et des mécanismes simples correspondants aux fonctions souhaitées.

Exemple : façade + mécanisme



## Façades triples horizontales - VOLUME

Dimensions de la façade triple :  
222x80x6mm

	Couleur de bouton recommandée	Blanc Mat	Noir Mat	Canon de Fusil	Vieux Bronze	Nickel Satiné	Laiton Satiné
		471	472	474	477	478	479
		BLANC	NOIR	NOIR	DORE	ACIER	DORE
344-	Façade 2 prises 2P+T + 1 trou pour sortie de câble	344-471M-E1	344-472M-E1	344-474M-E1	344-477M-E1	344-478M-E1	344-479M-E1
319-	Façade 1 prise 2P+T + 1 trou MEDIA + 1 trou TV	319-471M-E1	319-472M-E1	319-474M-E1	319-477M-E1	319-478M-E1	319-479M-E1
330-	Façade 1 trou MEDIA + 1 trou MEDIA + 1 trou pour chargeur double USB	330-471M-E1	330-472M-E1	330-474M-E1	330-477M-E1	330-478M-E1	330-479M-E1
331-	Façade 1 trou pour chargeur double USB + 1 trou MEDIA + 1 trou MEDIA	331-471M-E1	331-472M-E1	331-474M-E1	331-477M-E1	331-478M-E1	331-479M-E1
332-	Façade 1 prise 2P+T + 1 trou pour chargeur double USB + 1 trou TV	332-471M-E1	332-472M-E1	332-474M-E1	332-477M-E1	332-478M-E1	332-479M-E1
333-	Façade 1 prise 2P+T + 1 trou pour chargeur double USB + 3 trous TV/FM/SAT	333-471M-E1	333-472M-E1	333-474M-E1	333-477M-E1	333-478M-E1	333-479M-E1
334-	Façade 1 prise 2P+T + 1 trou MEDIA + 1 trou pour chargeur double USB	334-471M-E1	334-472M-E1	334-474M-E1	334-477M-E1	334-478M-E1	334-479M-E1
335-	Façade 1 prise 2P+T + 1 trou pour chargeur double USB + 1 trou MEDIA	335-471M-E1	335-472M-E1	335-474M-E1	335-477M-E1	335-478M-E1	335-479M-E1
338-	Façade 1 trou pour chargeur double USB + 1 trou MEDIA + 3 trous TV/FM/SAT	338-471M-E1	338-472M-E1	338-474M-E1	338-477M-E1	338-478M-E1	338-479M-E1
320-	Façade 1 trou MEDIA + 1 trou MEDIA + 1 trou MEDIA	320-471M-E1	320-472M-E1	320-474M-E1	320-477M-E1	320-478M-E1	320-479M-E1
321-	Façade 1 trou MEDIA + 1 trou MEDIA + 2 trous MEDIA	321-471M-E1	321-472M-E1	321-474M-E1	321-477M-E1	321-478M-E1	321-479M-E1
322-	Façade 1 trou MEDIA + 2 trous MEDIA + 2 trous MEDIA	322-471M-E1	322-472M-E1	322-474M-E1	322-477M-E1	322-478M-E1	322-479M-E1
323-	Façade 2 trous MEDIA + 2 trous MEDIA + 2 trous MEDIA	323-471M-E1	323-472M-E1	323-474M-E1	323-477M-E1	323-478M-E1	323-479M-E1
324-	Façade 1 prise 2P+T + 1 trou MEDIA + 3 trous TV/FM/SAT	324-471M-E1	324-472M-E1	324-474M-E1	324-477M-E1	324-478M-E1	324-479M-E1
325-	Façade 1 prise 2P+T + 2 trous MEDIA + 3 trous TV/FM/SAT	325-471M-E1	325-472M-E1	325-474M-E1	325-477M-E1	325-478M-E1	325-479M-E1
326-	Façade 1 prise 2P+T + 1 trou MEDIA + 1 trou MEDIA	326-471M-E1	326-472M-E1	326-474M-E1	326-477M-E1	326-478M-E1	326-479M-E1
327-	Façade 1 prise 2P+T + 1 trou MEDIA + 2 trous MEDIA	327-471M-E1	327-472M-E1	327-474M-E1	327-477M-E1	327-478M-E1	327-479M-E1
328-	Façade 1 trou MEDIA + 1 trou MEDIA + 3 trous TV/FM/SAT	328-471M-E1	328-472M-E1	328-474M-E1	328-477M-E1	328-478M-E1	328-479M-E1
329-	Façade 2 prises 2P+T + 1 trou TV	329-471M-E1	329-472M-E1	329-474M-E1	329-477M-E1	329-478M-E1	329-479M-E1
301-	Façade 1 trou MEDIA + 2 prises 2P+T	301-471M-E1	301-472M-E1	301-474M-E1	301-477M-E1	301-478M-E1	301-479M-E1
PRIX PUBLIC HT		249,00 €	249,00 €	322,00 €	322,00 €	296,90 €	296,90 €

E.1  
E.2  
E.3

# VOLUME

## FAÇADES TRIPLES VERTICALES - VOLUME

Un appareillage complet se compose d'une façade et des mécanismes simples correspondants aux fonctions souhaitées.

### Façades triples verticales - VOLUME

Dimensions de la façade triple :  
80x222x6mm

		Blanc Mat	Noir Mat	Canon de Fusil	Vieux Bronze	Nickel Satiné	Laiton Satiné
	Couleur de bouton recommandée	BLANC	NOIR	NOIR	DORE	ACIER	DORE
353-	Façade 3 trous boutons	353-471M-E1	353-472M-E1	353-474M-E1	353-477M-E1	353-478M-E1	353-479M-E1
354-	Façade 1 trou bouton + 1 trou bouton + 2 trous boutons	354-471M-E1	354-472M-E1	354-474M-E1	354-477M-E1	354-478M-E1	354-479M-E1
355-	Façade 1 trou bouton + 2 trous boutons + 2 trous boutons	355-471M-E1	355-472M-E1	355-474M-E1	355-477M-E1	355-478M-E1	355-479M-E1
SYM 355-	Façade 2 trous boutons + 2 trous boutons + 1 trou bouton	SYM355-471M-E1	SYM355-472M-E1	SYM355-474M-E1	SYM355-477M-E1	SYM355-478M-E1	SYM355-479M-E1
356-	Façade 2 trous boutons + 2 trous boutons + 2 trous boutons	356-471M-E1	356-472M-E1	356-474M-E1	356-477M-E1	356-478M-E1	356-479M-E1
360-	Façade 3 prises 2P+T	360-471M-E1	360-472M-E1	360-474M-E1	360-477M-E1	360-478M-E1	360-479M-E1
361-	Façade 1 trou bouton + 2 prises 2P+T	361-471M-E1	361-472M-E1	361-474M-E1	361-477M-E1	361-478M-E1	361-479M-E1
362-	Façade 2 trous boutons + 2 prises 2P+T	362-471M-E1	362-472M-E1	362-474M-E1	362-477M-E1	362-478M-E1	362-479M-E1
363-	Façade 2 prises 2P+T + 1 trou MEDIA	363-471M-E1	363-472M-E1	363-474M-E1	363-477M-E1	363-478M-E1	363-479M-E1
387-	Façade 2 prises 2P+T + 1 trou pour chargeur double USB	387-471M-E1	387-472M-E1	387-474M-E1	387-477M-E1	387-478M-E1	387-479M-E1
364-	Façade 2 prises 2P+T + 2 trous MEDIA	364-471M-E1	364-472M-E1	364-474M-E1	364-477M-E1	364-478M-E1	364-479M-E1
365-	Façade 2 prises 2P+T + 3 trous TV/FM/SAT	365-471M-E1	365-472M-E1	365-474M-E1	365-477M-E1	365-478M-E1	365-479M-E1
376-	Façade 1 prise 2P+T + 1 trou MEDIA + 1 trou MEDIA	376-471M-E1	376-472M-E1	376-474M-E1	376-477M-E1	376-478M-E1	376-479M-E1
366-	Façade 1 trou bouton + 1 trou bouton + 1 prise 2P+T	366-471M-E1	366-472M-E1	366-474M-E1	366-477M-E1	366-478M-E1	366-479M-E1
367-	Façade 1 trou bouton + 2 trous boutons + 1 prise 2P+T	367-471M-E1	367-472M-E1	367-474M-E1	367-477M-E1	367-478M-E1	367-479M-E1
357-	Façade 1 trou bouton + 1 trou pour chargeur double USB + 1 prise 2P+T	357-471M-E1	357-472M-E1	357-474M-E1	357-477M-E1	357-478M-E1	357-479M-E1
358-	Façade 2 trous boutons + 1 trou pour chargeur double USB + 1 prise 2P+T	358-471M-E1	358-472M-E1	358-474M-E1	358-477M-E1	358-478M-E1	358-479M-E1
351-	Façade 1 trou bouton + 1 prise 2P+T + 1 trou pour chargeur double USB	351-471M-E1	351-472M-E1	351-474M-E1	351-477M-E1	351-478M-E1	351-479M-E1
352-	Façade 2 trous oblongs + 1 prise 2P+T + 1 trou pour chargeur double USB	352-471M-E1	352-472M-E1	352-474M-E1	352-477M-E1	352-478M-E1	352-479M-E1
<b>PRIX PUBLIC HT</b>		<b>249,00 €</b>	<b>249,00 €</b>	<b>322,00 €</b>	<b>322,00 €</b>	<b>296,90 €</b>	<b>296,90 €</b>

# VOLUME

## FAÇADES TRIPLES VERTICALES - VOLUME

Un appareillage complet se compose d'une façade et des mécanismes simples correspondants aux fonctions souhaitées.

### Façades triples verticales - VOLUME

Dimensions de la façade triple :  
80x222x6mm

		Blanc Mat	Noir Mat	Canon de Fusil	Vieux Bronze	Nickel Satiné	Laiton Satiné
	Couleur de bouton recommandée	BLANC	NOIR	NOIR	DORE	ACIER	DORE
390-	Façade 1 trou pour chargeur double USB + 1 trou MEDIA + 2 trous MEDIA	390-471M-E1	390-472M-E1	390-474M-E1	390-477M-E1	390-478M-E1	390-479M-E1
391-	Façade 1 prise 2P+T + 1 trou pour chargeur double USB + 1 trou oblong	391-471M-E1	391-472M-E1	391-474M-E1	391-477M-E1	391-478M-E1	391-479M-E1
392-	Façade 1 prise 2P+T + 1 trou pour chargeur double USB + 2 trous oblongs	392-471M-E1	392-472M-E1	392-474M-E1	392-477M-E1	392-478M-E1	392-479M-E1
383-	Façade 1 prise 2P+T + 1 trou pour chargeur double USB + 3 trous TV/FM/SAT	383-471M-E1	383-472M-E1	383-474M-E1	383-477M-E1	383-478M-E1	383-479M-E1
388-	Façade 1 trou pour chargeur double USB + 1 trou MEDIA + 3 trous TV/FM/SAT	388-471M-E1	388-472M-E1	388-474M-E1	388-477M-E1	388-478M-E1	388-479M-E1
384-	Façade 1 prise 2P+T + 1 trou MEDIA + 1 trou pour chargeur double USB	384-471M-E1	384-472M-E1	384-474M-E1	384-477M-E1	384-478M-E1	384-479M-E1
385-	Façade 1 prise 2P+T + 1 trou pour chargeur double USB + 1 trou MEDIA	385-471M-E1	385-472M-E1	385-474M-E1	385-477M-E1	385-478M-E1	385-479M-E1
368-	Façade 1 prise 2P+T + 1 trou MEDIA + 2 trous MEDIA	368-471M-E1	368-472M-E1	368-474M-E1	368-477M-E1	368-478M-E1	368-479M-E1
386-	Façade 1 prise 2P+T + 1 trou pour chargeur double USB + 2 trous MEDIA	386-471M-E1	386-472M-E1	386-474M-E1	386-477M-E1	386-478M-E1	386-479M-E1
370-	Façade 1 trou MEDIA + 1 trou MEDIA + 1 trou MEDIA	370-471M-E1	370-472M-E1	370-474M-E1	370-477M-E1	370-478M-E1	370-479M-E1
371-	Façade 1 trou MEDIA + 1 trou MEDIA + 2 trous MEDIA	371-471M-E1	371-472M-E1	371-474M-E1	371-477M-E1	371-478M-E1	371-479M-E1
372-	Façade 1 trou MEDIA + 2 trous MEDIA + 2 trous MEDIA	372-471M-E1	372-472M-E1	372-474M-E1	372-477M-E1	372-478M-E1	372-479M-E1
373-	Façade 2 trous MEDIA + 2 trous MEDIA + 2 trous MEDIA	373-471M-E1	373-472M-E1	373-474M-E1	373-477M-E1	373-478M-E1	373-479M-E1
374-	Façade 1 prise 2P+T + 1 trou MEDIA + 3 trous TV/FM/SAT	374-471M-E1	374-472M-E1	374-474M-E1	374-477M-E1	374-478M-E1	374-479M-E1
375-	Façade 1 prise 2P+T + 2 trous MEDIA + 3 trous TV/FM/SAT	375-471M-E1	375-472M-E1	375-474M-E1	375-477M-E1	375-478M-E1	375-479M-E1
378-	Façade 1 trou MEDIA + 1 trou MEDIA + 3 trous TV/FM/SAT	378-471M-E1	378-472M-E1	378-474M-E1	378-477M-E1	378-478M-E1	378-479M-E1
380-	Façade 1 trou MEDIA + 1 trou MEDIA + 1 trou pour chargeur double USB	380-471M-E1	380-472M-E1	380-474M-E1	380-477M-E1	380-478M-E1	380-479M-E1
381-	Façade 1 trou pour chargeur double USB + 1 trou MEDIA + 1 trou MEDIA	381-471M-E1	381-472M-E1	381-474M-E1	381-477M-E1	381-478M-E1	381-479M-E1
<b>PRIX PUBLIC HT</b>		<b>249,00 €</b>	<b>249,00 €</b>	<b>322,00 €</b>	<b>322,00 €</b>	<b>296,90 €</b>	<b>296,90 €</b>

E.1  
E.2  
E.3

# ANGLE



▪ Collection Empreintes - Série Angle - Laiton brossé - 1 bouton plat

# ANGLE

### FAÇADES SIMPLES - ANGLE

Un appareillage complet se compose d'une façade et des mécanismes simples correspondants aux fonctions souhaitées.

Exemple : façade + mécanisme



### Façades simples - ANGLE

Dimensions de la façade simple : 80x80x5mm

		Blanc Mat	Noir Mat	Canon de Fusil	Vieux Bronze	Nickel Satiné	Laiton Satiné	
		471	472	474	477	478	479	
Couleur de bouton recommandée		BLANC	NOIR	NOIR	DORE	ACIER	DORE	
131-	□	Façade 1 trou bouton pour mécanisme 230V	131-471M-E2	131-472M-E2	131-474M-E2	131-477M-E2	131-478M-E2	131-479M-E2
132-	□□	Façade 2 trous boutons pour mécanisme 230V	132-471M-E2	132-472M-E2	132-474M-E2	132-477M-E2	132-478M-E2	132-479M-E2
PRIX PUBLIC HT		108,80 €	108,80 €	121,80 €	121,80 €	119,70 €	119,70 €	
190-	⊙	Façade 1 prise 2P+T	190-471M-E2	190-472M-E2	190-474M-E2	190-477M-E2	190-478M-E2	190-479M-E2
190-K-	⊙	Façade 1 prise schuko	190-471M-E2K	190-472M-E2K	190-474M-E2K	190-477M-E2K	190-478M-E2K	190-479M-E2K
PRIX PUBLIC HT		110,20 €	110,20 €	123,90 €	123,90 €	122,80 €	122,80 €	
189-	≡	Façade 1 trou pour chargeur double USB	189-471M-E2	189-472M-E2	189-474M-E2	189-477M-E2	189-478M-E2	189-479M-E2
200-	⊓	Façade 1 trou pour power delivery USB C	200-471M-E2	200-472M-E2	200-474M-E2	200-477M-E2	200-478M-E2	200-479M-E2
192-	□	Façade 1 trou MEDIA	192-471M-E2	192-472M-E2	192-474M-E2	192-477M-E2	192-478M-E2	192-479M-E2
193-	□□	Façade 2 trous MEDIA	193-471M-E2	193-472M-E2	193-474M-E2	193-477M-E2	193-478M-E2	193-479M-E2
210-	⊙□	Façade 1 trou TV + 1 trou MEDIA (RJ45)	210-471M-E2	210-472M-E2	210-474M-E2	210-477M-E2	210-478M-E2	210-479M-E2
194-	⊙	Façade 1 trou pour TV	194-471M-E2	194-472M-E2	194-474M-E2	194-477M-E2	194-478M-E2	194-479M-E2
196-	⊙⊙	Façade 3 trous pour TV/FM/SAT	196-471M-E2	196-472M-E2	196-474M-E2	196-477M-E2	196-478M-E2	196-479M-E2
198-	□	Façade obturateur	198-471M-E2	198-472M-E2	198-474M-E2	198-477M-E2	198-478M-E2	198-479M-E2
PRIX PUBLIC HT		114,40 €	114,40 €	125,90 €	125,90 €	124,80 €	124,80 €	
187-	⊙	Façade thermostat + bouton	187-471M-E2	187-472M-E2	187-474M-E2	187-477M-E2	187-478M-E2	187-479M-E2
PRIX PUBLIC HT		170,40 €	170,40 €	181,90 €	181,90 €	177,60 €	177,60 €	
191-	⊙	Façade variateur	191-471M-E2	191-472M-E2	191-474M-E2	191-477M-E2	191-478M-E2	191-479M-E2
PRIX PUBLIC HT		144,50 €	144,50 €	160,30 €	160,30 €	152,20 €	152,20 €	
190-CL	⊙	Façade prise 2P+T à clapet	190-471M-E2CL	190-472M-E2CL	190-474M-E2CL	190-477M-E2CL	190-478M-E2CL	190-479M-E2CL
190-CLK	⊙	Façade prise schuko à clapet	190-471M-E2CLK	190-472M-E2CLK	190-474M-E2CLK	190-477M-E2CLK	190-478M-E2CLK	190-479M-E2CLK
PRIX PUBLIC HT		220,40 €	220,40 €	247,80 €	247,80 €	245,60 €	245,60 €	
190-S	⊙	Façade prise suisse 2P+T	190-471M-E2S	190-472M-E2S	190-474M-E2S	190-477M-E2S	190-478M-E2S	190-479M-E2S
190-DS	⊙	Façade double prise suisse 2P+T	190-471M-E2DS	190-472M-E2DS	190-474M-E2DS	190-477M-E2DS	190-478M-E2DS	190-479M-E2DS
190-I	⊙	Façade 1 prise bipasso italienne 2P+T	190-471M-E2I	190-472M-E2I	190-474M-E2I	190-477M-E2I	190-478M-E2I	190-479M-E2I
199-	□	Façade trou R2 module 45x45 pour interrupteur à carte lumineux temporisé et détecteur de présence ou prise internationale	199-471M-E2	199-472M-E2	199-474M-E2	199-477M-E2	199-478M-E2	199-479M-E2
PRIX PUBLIC HT		110,20 €	110,20 €	123,90 €	123,90 €	122,80 €	122,80 €	

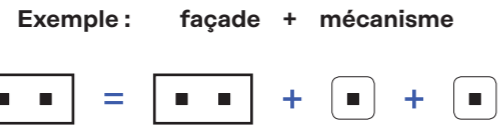
E.1

E.2

E.3

FAÇADES DOUBLES HORIZONTALES - ANGLE

Un appareillage complet se compose d'une façade et des mécanismes simples correspondants aux fonctions souhaitées.



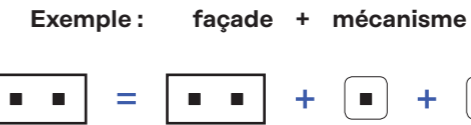
Façades doubles horizontales - ANGLE

Dimensions de la façade double : 151x80x5mm

		Blanc Mat	Noir Mat	Canon de Fusil	Vieux Bronze	Nickel Satiné	Laiton Satiné
	Couleur de bouton recommandée	BLANC	NOIR	NOIR	DORE	ACIER	DORE
172-	Façade 2 trous boutons	172-471M-E2	172-472M-E2	172-474M-E2	172-477M-E2	172-478M-E2	172-479M-E2
177-	Façade 1 trou bouton + 2 trous boutons	177-471M-E2	177-472M-E2	177-474M-E2	177-477M-E2	177-478M-E2	177-479M-E2
SYM 177-	Façade 2 trous boutons + 1 trou bouton	SYM177-471M-E2	SYM177-472M-E2	SYM177-474M-E2	SYM177-477M-E2	SYM177-478M-E2	SYM177-479M-E2
174-	Façade 4 trous boutons	174-471M-E2	174-472M-E2	174-474M-E2	174-477M-E2	174-478M-E2	174-479M-E2
229-	Façade 1 trou pour chargeur double USB + 2 trous boutons	229-471M-E2	229-472M-E2	229-474M-E2	229-477M-E2	229-478M-E2	229-479M-E2
236-	Façade 2 trous boutons + 1 trou pour chargeur double USB	236-471M-E2	236-472M-E2	236-474M-E2	236-477M-E2	236-478M-E2	236-479M-E2
255-	Façade 1 trou TV + 1 trou pour chargeur double USB	255-471M-E2	255-472M-E2	255-474M-E2	255-477M-E2	255-478M-E2	255-479M-E2
256-	Façade 1 trou pour chargeur double USB + 1 trou MEDIA	256-471M-E2	256-472M-E2	256-474M-E2	256-477M-E2	256-478M-E2	256-479M-E2
257-	Façade 1 trou pour chargeur double USB + 1 trou TV	257-471M-E2	257-472M-E2	257-474M-E2	257-477M-E2	257-478M-E2	257-479M-E2
258-	Façade 1 trou pour chargeur double USB + 3 trous TV/FM/SAT	258-471M-E2	258-472M-E2	258-474M-E2	258-477M-E2	258-478M-E2	258-479M-E2
259-	Façade 1 prise 2P+T + 1 trou pour chargeur double USB	259-471M-E2	259-472M-E2	259-474M-E2	259-477M-E2	259-478M-E2	259-479M-E2
260-	Façade double prise 2P+T	260-471M-E2	260-472M-E2	260-474M-E2	260-477M-E2	260-478M-E2	260-479M-E2
261-	Façade 1 trou bouton + 1 prise 2P+T	261-471M-E2	261-472M-E2	261-474M-E2	261-477M-E2	261-478M-E2	261-479M-E2
262-	Façade 2 trous boutons + 1 prise 2P+T	262-471M-E2	262-472M-E2	262-474M-E2	262-477M-E2	262-478M-E2	262-479M-E2
263-	Façade 1 prise 2P+T + 1 trou MEDIA	263-471M-E2	263-472M-E2	263-474M-E2	263-477M-E2	263-478M-E2	263-479M-E2
264-	Façade 1 prise 2P+T + 2 trous MEDIA	264-471M-E2	264-472M-E2	264-474M-E2	264-477M-E2	264-478M-E2	264-479M-E2
265-	Façade 1 prise 2P+T + 3 trous TV/FM/SAT	265-471M-E2	265-472M-E2	265-474M-E2	265-477M-E2	265-478M-E2	265-479M-E2
266-	Façade 1 trou MEDIA + 1 trou MEDIA	266-471M-E2	266-472M-E2	266-474M-E2	266-477M-E2	266-478M-E2	266-479M-E2
267-	Façade 1 trou MEDIA + 2 trous MEDIA	267-471M-E2	267-472M-E2	267-474M-E2	267-477M-E2	267-478M-E2	267-479M-E2
268-	Façade 2 trous MEDIA + 2 trous MEDIA	268-471M-E2	268-472M-E2	268-474M-E2	268-477M-E2	268-478M-E2	268-479M-E2
269-	Façade 1 trou MEDIA + 3 trous TV/FM/SAT	269-471M-E2	269-472M-E2	269-474M-E2	269-477M-E2	269-478M-E2	269-479M-E2
270-	Façade 2 trous MEDIA + 3 trous TV/FM/SAT	270-471M-E2	270-472M-E2	270-474M-E2	270-477M-E2	270-478M-E2	270-479M-E2
271-	Façade 1 trou MEDIA + 1 trou TV	271-471M-E2	271-472M-E2	271-474M-E2	271-477M-E2	271-478M-E2	271-479M-E2
235-	Façade 1 trou MEDIA + 1 trou pour sortie de câble	235-471M-E2	235-472M-E2	235-474M-E2	235-477M-E2	235-478M-E2	235-479M-E2
272-	Façade 1 prise 2P+T + 1 trou pour sortie de câble	272-471M-E2	272-472M-E2	272-474M-E2	272-477M-E2	272-478M-E2	272-479M-E2
SYM 272-	Façade 1 trou pour sortie de câble + 1 prise 2P+T	SYM272-471M-E2	SYM272-472M-E2	SYM272-474M-E2	SYM272-477M-E2	SYM272-478M-E2	SYM272-479M-E2
PRIX PUBLIC HT		174,00 €	174,00 €	209,00 €	209,00 €	205,80 €	205,80 €

FAÇADES DOUBLES HORIZONTALES - ANGLE

Un appareillage complet se compose d'une façade et des mécanismes simples correspondants aux fonctions souhaitées.



Façades doubles horizontales - ANGLE

Dimensions de la façade double : 151x80x5mm

		Blanc Mat	Noir Mat	Canon de Fusil	Vieux Bronze	Nickel Satiné	Laiton Satiné
	Couleur de bouton recommandée	BLANC	NOIR	NOIR	DORE	ACIER	DORE
273-	Façade 1 trou MEDIA + 2 trous MEDIA	273-471M-E2	273-472M-E2	273-474M-E2	273-477M-E2	273-478M-E2	273-479M-E2
274-	Façade 3 trous TV/FM/SAT + 1 trou MEDIA	274-471M-E2	274-472M-E2	274-474M-E2	274-477M-E2	274-478M-E2	274-479M-E2
275-	Façade 1 trou bouton + 1 trou pour chargeur double USB	275-471M-E2	275-472M-E2	275-474M-E2	275-477M-E2	275-478M-E2	275-479M-E2
276-	Façade 1 trou MEDIA + 1 prise 2P+T	276-471M-E2	276-472M-E2	276-474M-E2	276-477M-E2	276-478M-E2	276-479M-E2
279-	Façade 1 prise 2P+T + 1 trou TV	279-471M-E2	279-472M-E2	279-474M-E2	279-477M-E2	279-478M-E2	279-479M-E2
298-	Façade 1 trou MEDIA + 1 trou pour chargeur double USB	298-471M-E2	298-472M-E2	298-474M-E2	298-477M-E2	298-478M-E2	298-479M-E2
295-	Façade 1 trou pour chargeur double USB + 1 prise 2P+T	295-471M-E2	295-472M-E2	295-474M-E2	295-477M-E2	295-478M-E2	295-479M-E2
PRIX PUBLIC HT		174,00 €	174,00 €	209,00 €	209,00 €	205,80 €	205,80 €
260-CL	Façade double prise 2P+T à clapet	260-471M-E2CL	260-472M-E2CL	260-474M-E2CL	260-477M-E2CL	260-478M-E2CL	260-479M-E2CL
260-CLK	Façade double schuko à clapet	260-471M-E2CLK	260-472M-E2CLK	260-474M-E2CLK	260-477M-E2CLK	260-478M-E2CLK	260-479M-E2CLK
PRIX PUBLIC HT		394,40 €	394,40 €	456,80 €	456,80 €	451,40 €	451,40 €

E.1

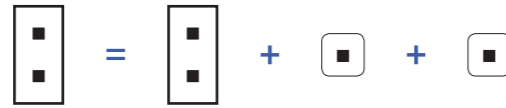
E.2

E.3

**FAÇADES DOUBLES VERTICALES - ANGLE**

Un appareillage complet se compose d'une façade et des mécanismes simples correspondants aux fonctions souhaitées.

Exemple : façade + mécanisme



**Façades doubles verticales - ANGLE**

Dimensions de la façade double :  
80x151x5mm

		Blanc Mat	Noir Mat	Canon de Fusil	Vieux Bronze	Nickel Satiné	Laiton Satiné
		471	472	474	477	478	479
Couleur de bouton recommandée		BLANC	NOIR	NOIR	DORE	ACIER	DORE
152-	Façade 2 trous boutons	152-471M-E2	152-472M-E2	152-474M-E2	152-477M-E2	152-478M-E2	152-479M-E2
155-	Façade 1 trou bouton + 2 trous boutons	155-471M-E2	155-472M-E2	155-474M-E2	155-477M-E2	155-478M-E2	155-479M-E2
SYM 155-	Façade 2 trous boutons + 1 trou bouton	SYM155-471M-E2	SYM155-472M-E2	SYM155-474M-E2	SYM155-477M-E2	SYM155-478M-E2	SYM155-479M-E2
154-	Façade 4 trous boutons	154-471M-E2	154-472M-E2	154-474M-E2	154-477M-E2	154-478M-E2	154-479M-E2
280-	Façade double prise 2P+T	280-471M-E2	280-472M-E2	280-474M-E2	280-477M-E2	280-478M-E2	280-479M-E2
281-	Façade 1 trou bouton + 1 prise 2P+T	281-471M-E2	281-472M-E2	281-474M-E2	281-477M-E2	281-478M-E2	281-479M-E2
282-	Façade 2 trous boutons + 1 prise 2P+T	282-471M-E2	282-472M-E2	282-474M-E2	282-477M-E2	282-478M-E2	282-479M-E2
293-	Façade 1 trou bouton + 1 trou pour chargeur double USB	293-471M-E2	293-472M-E2	293-474M-E2	293-477M-E2	293-478M-E2	293-479M-E2
SYM 293-	Façade 1 trou pour chargeur double USB + 1 trou boutons	SYM293-471M-E2	SYM293-472M-E2	SYM293-474M-E2	SYM293-477M-E2	SYM293-478M-E2	SYM293-479M-E2
283-	Façade 1 prise 2P+T + 1 trou MEDIA	283-471M-E2	283-472M-E2	283-474M-E2	283-477M-E2	283-478M-E2	283-479M-E2
284-	Façade 1 prise 2P+T + 2 trous MEDIA	284-471M-E2	284-472M-E2	284-474M-E2	284-477M-E2	284-478M-E2	284-479M-E2
285-	Façade 1 prise 2P+T + 3 trous TV/FM/SAT	285-471M-E2	285-472M-E2	285-474M-E2	285-477M-E2	285-478M-E2	285-479M-E2
286-	Façade 1 trou MEDIA + 1 trou MEDIA	286-471M-E2	286-472M-E2	286-474M-E2	286-477M-E2	286-478M-E2	286-479M-E2
287-	Façade 1 trou MEDIA + 2 trous MEDIA	287-471M-E2	287-472M-E2	287-474M-E2	287-477M-E2	287-478M-E2	287-479M-E2
288-	Façade 2 trous MEDIA + 2 trous MEDIA	288-471M-E2	288-472M-E2	288-474M-E2	288-477M-E2	288-478M-E2	288-479M-E2
289-	Façade 1 trou MEDIA + 3 trous TV/FM/SAT	289-471M-E2	289-472M-E2	289-474M-E2	289-477M-E2	289-478M-E2	289-479M-E2
290-	Façade 2 trous MEDIA + 3 trous TV/FM/SAT	290-471M-E2	290-472M-E2	290-474M-E2	290-477M-E2	290-478M-E2	290-479M-E2
292-	Façade 2 trous boutons + 1 trou MEDIA	292-471M-E2	292-472M-E2	292-474M-E2	292-477M-E2	292-478M-E2	292-479M-E2
<b>PRIX PUBLIC HT</b>		<b>174,00 €</b>	<b>174,00 €</b>	<b>209,00 €</b>	<b>209,00 €</b>	<b>205,80 €</b>	<b>205,80 €</b>

**FAÇADES TRIPLES HORIZONTALES - ANGLE**

Un appareillage complet se compose d'une façade et des mécanismes simples correspondants aux fonctions souhaitées.

Exemple : façade + mécanisme



**Façades triples horizontales - ANGLE**

Dimensions de la façade triple :  
222x80x5mm

		Blanc Mat	Noir Mat	Canon de Fusil	Vieux Bronze	Nickel Satiné	Laiton Satiné
		471	472	474	477	478	479
Couleur de bouton recommandée		BLANC	NOIR	NOIR	DORE	ACIER	DORE
303-	Façade 3 trous boutons	303-471M-E2	303-472M-E2	303-474M-E2	303-477M-E2	303-478M-E2	303-479M-E2
304-	Façade 1 trou bouton + 1 trou bouton + 2 trous boutons	304-471M-E2	304-472M-E2	304-474M-E2	304-477M-E2	304-478M-E2	304-479M-E2
305-	Façade 1 trou bouton + 2 trous boutons + 2 trous boutons	305-471M-E2	305-472M-E2	305-474M-E2	305-477M-E2	305-478M-E2	305-479M-E2
306-	Façade 2 trous boutons + 2 trous boutons + 2 trous boutons	306-471M-E2	306-472M-E2	306-474M-E2	306-477M-E2	306-478M-E2	306-479M-E2
311-	Façade 1 trou bouton + 2 prises 2P+T	311-471M-E2	311-472M-E2	311-474M-E2	311-477M-E2	311-478M-E2	311-479M-E2
SYM 311-	Façade 2 prises 2P+T + 1 trou bouton	SYM311-471M-E2	SYM311-472M-E2	SYM311-474M-E2	SYM311-477M-E2	SYM311-478M-E2	SYM311-479M-E2
312-	Façade 2 trous boutons + 2 prises 2P+T	312-471M-E2	312-472M-E2	312-474M-E2	312-477M-E2	312-478M-E2	312-479M-E2
316-	Façade 1 trou bouton + 1 trou bouton + 1 prise 2P+T	316-471M-E2	316-472M-E2	316-474M-E2	316-477M-E2	316-478M-E2	316-479M-E2
341-	Façade 2 trous boutons + 1 prise 2P+T + 1 trou pour chargeur double	341-471M-E2	341-472M-E2	341-474M-E2	341-477M-E2	341-478M-E2	341-479M-E2
342-	Façade 1 prise 2P+T + 2 trous boutons + 1 trou bouton	342-471M-E2	342-472M-E2	342-474M-E2	342-477M-E2	342-478M-E2	342-479M-E2
343-	Façade 1 trou pour chargeur double USB + 1 prise 2P+T + 1 trou bouton	343-471M-E2	343-472M-E2	343-474M-E2	343-477M-E2	343-478M-E2	343-479M-E2
345-	Façade 2 trous boutons + 1 trou pour chargeur double USB + 1 prise 2P+T	345-471M-E2	345-472M-E2	345-474M-E2	345-477M-E2	345-478M-E2	345-479M-E2
346-	Façade 1 trou bouton + 1 trou pour chargeur double USB + 1 prise 2P+T	346-471M-E2	346-472M-E2	346-474M-E2	346-477M-E2	346-478M-E2	346-479M-E2
308-	Façade 1 prise 2P+T + 1 trou pour chargeur double USB + 1 trou bouton	308-471M-E2	308-472M-E2	308-474M-E2	308-477M-E2	308-478M-E2	308-479M-E2
309-	Façade 1 prise 2P+T + 1 trou pour chargeur double USB + 2 trous bouton	309-471M-E2	309-472M-E2	309-474M-E2	309-477M-E2	309-478M-E2	309-479M-E2
310-	Façade 3 prises 2P+T	310-471M-E2	310-472M-E2	310-474M-E2	310-477M-E2	310-478M-E2	310-479M-E2
313-	Façade 2 prises 2P+T + 1 trou MEDIA	313-471M-E2	313-472M-E2	313-474M-E2	313-477M-E2	313-478M-E2	313-479M-E2
337-	Façade 2 prises 2P+T + 1 trou pour chargeur double USB	337-471M-E2	337-472M-E2	337-474M-E2	337-477M-E2	337-478M-E2	337-479M-E2
314-	Façade 2 prises 2P+T + 2 trous MEDIA	314-471M-E2	314-472M-E2	314-474M-E2	314-477M-E2	314-478M-E2	314-479M-E2
315-	Façade 2 prises 2P+T + 3 trous TV/FM/SAT	315-471M-E2	315-472M-E2	315-474M-E2	315-477M-E2	315-478M-E2	315-479M-E2
<b>PRIX PUBLIC HT</b>		<b>249,00 €</b>	<b>249,00 €</b>	<b>322,00 €</b>	<b>322,00 €</b>	<b>296,90 €</b>	<b>296,90 €</b>

E.1  
E.2  
E.3

**FAÇADES TRIPLES HORIZONTALES - ANGLE**

Un appareillage complet se compose d'une façade et des mécanismes simples correspondants aux fonctions souhaitées.

**Façades triples horizontales - ANGLE**

Dimensions de la façade triple :  
222x80x5mm

	Blanc Mat	Noir Mat	Canon de Fusil	Vieux Bronze	Nickel Satiné	Laiton Satiné	
	471	472	474	477	478	479	
	BLANC	NOIR	NOIR	DORE	ACIER	DORE	
344-	Façade 2 prises 2P+T + 1 trou pour sortie de câble	344-471M-E2	344-472M-E2	344-474M-E2	344-477M-E2	344-478M-E2	344-479M-E2
319-	Façade 1 prise 2P+T + 1 trou MEDIA + 1 trou TV	319-471M-E2	319-472M-E2	319-474M-E2	319-477M-E2	319-478M-E2	319-479M-E2
330-	Façade 1 trou MEDIA + 1 trou MEDIA + 1 trou pour chargeur double USB	330-471M-E2	330-472M-E2	330-474M-E2	330-477M-E2	330-478M-E2	330-479M-E2
331-	Façade 1 trou pour chargeur double USB + 1 trou MEDIA + 1 trou MEDIA	331-471M-E2	331-472M-E2	331-474M-E2	331-477M-E2	331-478M-E2	331-479M-E2
332-	Façade 1 prise 2P+T + 1 trou pour chargeur double USB + 1 trou TV	332-471M-E2	332-472M-E2	332-474M-E2	332-477M-E2	332-478M-E2	332-479M-E2
333-	Façade 1 prise 2P+T + 1 trou pour chargeur double USB + 3 trous TV/FM/SAT	333-471M-E2	333-472M-E2	333-474M-E2	333-477M-E2	333-478M-E2	333-479M-E2
334-	Façade 1 prise 2P+T + 1 trou MEDIA + 1 trou pour chargeur double USB	334-471M-E2	334-472M-E2	334-474M-E2	334-477M-E2	334-478M-E2	334-479M-E2
335-	Façade 1 prise 2P+T + 1 trou pour chargeur double USB + 1 trou MEDIA	335-471M-E2	335-472M-E2	335-474M-E2	335-477M-E2	335-478M-E2	335-479M-E2
338-	Façade 1 trou pour chargeur double USB + 1 trou MEDIA + 3 trous TV/FM/SAT	338-471M-E2	338-472M-E2	338-474M-E2	338-477M-E2	338-478M-E2	338-479M-E2
320-	Façade 1 trou MEDIA + 1 trou MEDIA + 1 trou MEDIA	320-471M-E2	320-472M-E2	320-474M-E2	320-477M-E2	320-478M-E2	320-479M-E2
321-	Façade 1 trou MEDIA + 1 trou MEDIA + 2 trous MEDIA	321-471M-E2	321-472M-E2	321-474M-E2	321-477M-E2	321-478M-E2	321-479M-E2
322-	Façade 1 trou MEDIA + 2 trous MEDIA + 2 trous MEDIA	322-471M-E2	322-472M-E2	322-474M-E2	322-477M-E2	322-478M-E2	322-479M-E2
323-	Façade 2 trous MEDIA + 2 trous MEDIA + 2 trous MEDIA	323-471M-E2	323-472M-E2	323-474M-E2	323-477M-E2	323-478M-E2	323-479M-E2
324-	Façade 1 prise 2P+T + 1 trou MEDIA + 3 trous TV/FM/SAT	324-471M-E2	324-472M-E2	324-474M-E2	324-477M-E2	324-478M-E2	324-479M-E2
325-	Façade 1 prise 2P+T + 2 trous MEDIA + 3 trous TV/FM/SAT	325-471M-E2	325-472M-E2	325-474M-E2	325-477M-E2	325-478M-E2	325-479M-E2
326-	Façade 1 prise 2P+T + 1 trou MEDIA + 1 trou MEDIA	326-471M-E2	326-472M-E2	326-474M-E2	326-477M-E2	326-478M-E2	326-479M-E2
327-	Façade 1 prise 2P+T + 1 trou MEDIA + 2 trous MEDIA	327-471M-E2	327-472M-E2	327-474M-E2	327-477M-E2	327-478M-E2	327-479M-E2
328-	Façade 1 trou MEDIA + 1 trou MEDIA + 3 trous TV/FM/SAT	328-471M-E2	328-472M-E2	328-474M-E2	328-477M-E2	328-478M-E2	328-479M-E2
329-	Façade 2 prises 2P+T + 1 trou TV	329-471M-E2	329-472M-E2	329-474M-E2	329-477M-E2	329-478M-E2	329-479M-E2
301-	Façade 1 trou MEDIA + 2 prises 2P+T	301-471M-E2	301-472M-E2	301-474M-E2	301-477M-E2	301-478M-E2	301-479M-E2
<b>PRIX PUBLIC HT</b>		<b>249,00 €</b>	<b>249,00 €</b>	<b>322,00 €</b>	<b>322,00 €</b>	<b>296,90 €</b>	<b>296,90 €</b>

**FAÇADES TRIPLES VERTICALES - ANGLE**

Un appareillage complet se compose d'une façade et des mécanismes simples correspondants aux fonctions souhaitées.

**Façades triples verticales - ANGLE**

Dimensions de la façade triple :  
80x222x5mm

	Blanc Mat	Noir Mat	Canon de Fusil	Vieux Bronze	Nickel Satiné	Laiton Satiné	
	471	472	474	477	478	479	
	BLANC	NOIR	NOIR	DORE	ACIER	DORE	
353-	Façade 3 trous boutons	353-471M-E2	353-472M-E2	353-474M-E2	353-477M-E2	353-478M-E2	353-479M-E2
354-	Façade 1 trou bouton + 1 trou bouton + 2 trous boutons	354-471M-E2	354-472M-E2	354-474M-E2	354-477M-E2	354-478M-E2	354-479M-E2
355-	Façade 1 trou bouton + 2 trous boutons + 2 trous boutons	355-471M-E2	355-472M-E2	355-474M-E2	355-477M-E2	355-478M-E2	355-479M-E2
SYM 355-	Façade 2 trous boutons + 2 trous boutons + 1 trou bouton	SYM355-471M-E2	SYM355-472M-E2	SYM355-474M-E2	SYM355-477M-E2	SYM355-478M-E2	SYM355-479M-E2
356-	Façade 2 trous boutons + 2 trous boutons + 2 trous boutons	356-471M-E2	356-472M-E2	356-474M-E2	356-477M-E2	356-478M-E2	356-479M-E2
360-	Façade 3 prises 2P+T	360-471M-E2	360-472M-E2	360-474M-E2	360-477M-E2	360-478M-E2	360-479M-E2
361-	Façade 1 trou bouton + 2 prises 2P+T	361-471M-E2	361-472M-E2	361-474M-E2	361-477M-E2	361-478M-E2	361-479M-E2
362-	Façade 2 trous boutons + 2 prises 2P+T	362-471M-E2	362-472M-E2	362-474M-E2	362-477M-E2	362-478M-E2	362-479M-E2
363-	Façade 2 prises 2P+T + 1 trou MEDIA	363-471M-E2	363-472M-E2	363-474M-E2	363-477M-E2	363-478M-E2	363-479M-E2
387-	Façade 2 prises 2P+T + 1 trou pour chargeur double USB	387-471M-E2	387-472M-E2	387-474M-E2	387-477M-E2	387-478M-E2	387-479M-E2
364-	Façade 2 prises 2P+T + 2 trous MEDIA	364-471M-E2	364-472M-E2	364-474M-E2	364-477M-E2	364-478M-E2	364-479M-E2
365-	Façade 2 prises 2P+T + 3 trous TV/FM/SAT	365-471M-E2	365-472M-E2	365-474M-E2	365-477M-E2	365-478M-E2	365-479M-E2
376-	Façade 1 prise 2P+T + 1 trou MEDIA + 1 trou MEDIA	376-471M-E2	376-472M-E2	376-474M-E2	376-477M-E2	376-478M-E2	376-479M-E2
366-	Façade 1 trou bouton + 1 trou bouton + 1 prise 2P+T	366-471M-E2	366-472M-E2	366-474M-E2	366-477M-E2	366-478M-E2	366-479M-E2
367-	Façade 1 trou bouton + 2 trous boutons + 1 prise 2P+T	367-471M-E2	367-472M-E2	367-474M-E2	367-477M-E2	367-478M-E2	367-479M-E2
357-	Façade 1 trou bouton + 1 trou pour chargeur double USB + 1 prise 2P+T	357-471M-E2	357-472M-E2	357-474M-E2	357-477M-E2	357-478M-E2	357-479M-E2
358-	Façade 2 trous boutons + 1 trou pour chargeur double USB + 1 prise 2P+T	358-471M-E2	358-472M-E2	358-474M-E2	358-477M-E2	358-478M-E2	358-479M-E2
351-	Façade 1 trou bouton + 1 prise 2P+T + 1 trou pour chargeur double USB	351-471M-E2	351-472M-E2	351-474M-E2	351-477M-E2	351-478M-E2	351-479M-E2
352-	Façade 2 trous oblongs + 1 prise 2P+T + 1 trou pour chargeur double USB	352-471M-E2	352-472M-E2	352-474M-E2	352-477M-E2	352-478M-E2	352-479M-E2
<b>PRIX PUBLIC HT</b>		<b>249,00 €</b>	<b>249,00 €</b>	<b>322,00 €</b>	<b>322,00 €</b>	<b>296,90 €</b>	<b>296,90 €</b>

E.1  
E.2  
E.3

**FAÇADES TRIPLES VERTICALES - ANGLE**

Un appareillage complet se compose d'une façade et des mécanismes simples correspondants aux fonctions souhaitées.

**Façades triples verticales - ANGLE**

Dimensions de la façade triple :  
80x222x5mm

		Blanc Mat	Noir Mat	Canon de Fusil	Vieux Bronze	Nickel Satiné	Laiton Satiné
	Couleur de bouton recommandée	BLANC	NOIR	NOIR	DORE	ACIER	DORE
390-	■ □ □ □ Façade 1 trou pour chargeur double USB + 1 trou MEDIA + 2 trous MEDIA	390-471M-E2	390-472M-E2	390-474M-E2	390-477M-E2	390-478M-E2	390-479M-E2
391-	⊕ ■ □ □ Façade 1 prise 2P+T + 1 trou pour chargeur double USB + 1 trou oblong	391-471M-E2	391-472M-E2	391-474M-E2	391-477M-E2	391-478M-E2	391-479M-E2
392-	⊕ ■ □ □ Façade 1 prise 2P+T + 1 trou pour chargeur double USB + 2 trous oblongs	392-471M-E2	392-472M-E2	392-474M-E2	392-477M-E2	392-478M-E2	392-479M-E2
383-	⊕ ■ □ □ □ Façade 1 prise 2P+T + 1 trou pour chargeur double USB + 3 trous TV/FM/SAT	383-471M-E2	383-472M-E2	383-474M-E2	383-477M-E2	383-478M-E2	383-479M-E2
388-	■ □ □ □ □ Façade 1 trou pour chargeur double USB + 1 trou MEDIA + 3 trous TV/FM/SAT	388-471M-E2	388-472M-E2	388-474M-E2	388-477M-E2	388-478M-E2	388-479M-E2
384-	⊕ ■ □ □ Façade 1 prise 2P+T + 1 trou MEDIA + 1 trou pour chargeur double USB	384-471M-E2	384-472M-E2	384-474M-E2	384-477M-E2	384-478M-E2	384-479M-E2
385-	⊕ ■ □ □ Façade 1 prise 2P+T + 1 trou pour chargeur double USB + 1 trou MEDIA	385-471M-E2	385-472M-E2	385-474M-E2	385-477M-E2	385-478M-E2	385-479M-E2
368-	⊕ ■ □ □ □ Façade 1 prise 2P+T + 1 trou MEDIA + 2 trous MEDIA	368-471M-E2	368-472M-E2	368-474M-E2	368-477M-E2	368-478M-E2	368-479M-E2
386-	⊕ ■ □ □ □ Façade 1 prise 2P+T + 1 trou pour chargeur double USB + 2 trous MEDIA	386-471M-E2	386-472M-E2	386-474M-E2	386-477M-E2	386-478M-E2	386-479M-E2
370-	□ □ □ □ Façade 1 trou MEDIA + 1 trou MEDIA + 1 trou MEDIA	370-471M-E2	370-472M-E2	370-474M-E2	370-477M-E2	370-478M-E2	370-479M-E2
371-	□ □ □ □ Façade 1 trou MEDIA + 1 trou MEDIA + 2 trous MEDIA	371-471M-E2	371-472M-E2	371-474M-E2	371-477M-E2	371-478M-E2	371-479M-E2
372-	□ □ □ □ Façade 1 trou MEDIA + 2 trous MEDIA + 2 trous MEDIA	372-471M-E2	372-472M-E2	372-474M-E2	372-477M-E2	372-478M-E2	372-479M-E2
373-	□ □ □ □ Façade 2 trous MEDIA + 2 trous MEDIA + 2 trous MEDIA	373-471M-E2	373-472M-E2	373-474M-E2	373-477M-E2	373-478M-E2	373-479M-E2
374-	⊕ □ □ □ □ Façade 1 prise 2P+T + 1 trou MEDIA + 3 trous TV/FM/SAT	374-471M-E2	374-472M-E2	374-474M-E2	374-477M-E2	374-478M-E2	374-479M-E2
375-	⊕ □ □ □ □ Façade 1 prise 2P+T + 2 trous MEDIA + 3 trous TV/FM/SAT	375-471M-E2	375-472M-E2	375-474M-E2	375-477M-E2	375-478M-E2	375-479M-E2
378-	□ □ □ □ □ Façade 1 trou MEDIA + 1 trou MEDIA + 3 trous TV/FM/SAT	378-471M-E2	378-472M-E2	378-474M-E2	378-477M-E2	378-478M-E2	378-479M-E2
380-	□ □ □ □ Façade 1 trou MEDIA + 1 trou MEDIA + 1 trou pour chargeur double USB	380-471M-E2	380-472M-E2	380-474M-E2	380-477M-E2	380-478M-E2	380-479M-E2
381-	■ □ □ □ Façade 1 trou pour chargeur double USB + 1 trou MEDIA + 1 trou MEDIA	381-471M-E2	381-472M-E2	381-474M-E2	381-477M-E2	381-478M-E2	381-479M-E2
<b>PRIX PUBLIC HT</b>		<b>249,00 €</b>	<b>249,00 €</b>	<b>322,00 €</b>	<b>322,00 €</b>	<b>296,90 €</b>	<b>296,90 €</b>



E.1  
E.2  
E.3

■ Collection Empreintes - Nickel brossé - 1 bouton va-et-vient

POINT



■ Collection Empreintes - Série Point- Vieux bronze - 1 bouton

POINT

FAÇADES SIMPLES - POINT

Un appareillage complet se compose d'une façade et des mécanismes simples correspondants aux fonctions souhaitées.

Exemple : façade + mécanisme



Façades simples - POINT

Dimensions de la façade simple : 80x80x5mm

		Blanc Mat	Noir Mat	Canon de Fusil	Vieux Bronze	Nickel Satiné	Laiton Satiné	
		471	472	474	477	478	479	
		<b>BLANC</b>	<b>NOIR</b>	<b>NOIR</b>	<b>DORE</b>	<b>ACIER</b>	<b>DORE</b>	
131-		Façade 1 trou bouton pour mécanisme 230V	131-471M-E4	131-472M-E4	131-474M-E4	131-477M-E4	131-478M-E4	131-479M-E4
132-		Façade 2 trous boutons pour mécanisme 230V	132-471M-E4	132-472M-E4	132-474M-E4	132-477M-E4	132-478M-E4	132-479M-E4
		<b>PRIX PUBLIC HT</b>	108,80 €	108,80 €	121,80 €	121,80 €	119,70 €	119,70 €
190-		Façade 1 prise 2P+T	190-471M-E4	190-472M-E4	190-474M-E4	190-477M-E4	190-478M-E4	190-479M-E4
190-K-		Façade 1 prise schuko	190-471M-E4K	190-472M-E4K	190-474M-E4K	190-477M-E4K	190-478M-E4K	190-479M-E4K
		<b>PRIX PUBLIC HT</b>	110,20 €	110,20 €	123,90 €	123,90 €	122,80 €	122,80 €
189-		Façade 1 trou pour chargeur double USB	189-471M-E4	189-472M-E4	189-474M-E4	189-477M-E4	189-478M-E4	189-479M-E4
200-		Façade 1 trou pour power delivery USB C	200-471M-E4	200-472M-E4	200-474M-E4	200-477M-E4	200-478M-E4	200-479M-E4
192-		Façade 1 trou MEDIA	192-471M-E4	192-472M-E4	192-474M-E4	192-477M-E4	192-478M-E4	192-479M-E4
193-		Façade 2 trous MEDIA	193-471M-E4	193-472M-E4	193-474M-E4	193-477M-E4	193-478M-E4	193-479M-E4
210-		Façade 1 trou TV + 1 trou MEDIA (RJ45)	210-471M-E4	210-472M-E4	210-474M-E4	210-477M-E4	210-478M-E4	210-479M-E4
194-		Façade 1 trou pour TV	194-471M-E4	194-472M-E4	194-474M-E4	194-477M-E4	194-478M-E4	194-479M-E4
196-		Façade 3 trous pour TV/FM/SAT	196-471M-E4	196-472M-E4	196-474M-E4	196-477M-E4	196-478M-E4	196-479M-E4
198-		Façade obturateur	198-471M-E4	198-472M-E4	198-474M-E4	198-477M-E4	198-478M-E4	198-479M-E4
		<b>PRIX PUBLIC HT</b>	114,40 €	114,40 €	125,90 €	125,90 €	124,80 €	124,80 €
187-		Façade thermostat + bouton	187-471M-E4	187-472M-E4	187-474M-E4	187-477M-E4	187-478M-E4	187-479M-E4
		<b>PRIX PUBLIC HT</b>	170,40 €	170,40 €	181,90 €	181,90 €	177,60 €	177,60 €
191-		Façade variateur	191-471M-E4	191-472M-E4	191-474M-E4	191-477M-E4	191-478M-E4	191-479M-E4
		<b>PRIX PUBLIC HT</b>	144,50 €	144,50 €	160,30 €	160,30 €	152,20 €	152,20 €
190-CL		Façade prise 2P+T à clapet	190-471M-E4CL	190-472M-E4CL	190-474M-E4CL	190-477M-E4CL	190-478M-E4CL	190-479M-E4CL
190-CLK		Façade prise schuko à clapet	190-471M-E4CLK	190-472M-E4CLK	190-474M-E4CLK	190-477M-E4CLK	190-478M-E4CLK	190-479M-E4CLK
		<b>PRIX PUBLIC HT</b>	220,40 €	220,40 €	247,80 €	247,80 €	245,60 €	245,60 €
190-S		Façade prise suisse 2P+T	190-471M-E4S	190-472M-E4S	190-474M-E4S	190-474M-E4S	190-478M-E4S	190-479M-E4S
190-DS		Façade double prise suisse 2P+T	190-471M-E4DS	190-472M-E4DS	190-474M-E4DS	190-474M-E4DS	190-478M-E4DS	190-479M-E4DS
190-I		Façade 1 prise bipasso italienne 2P+T	190-471M-E4I	190-472M-E4I	190-474M-E4I	190-474M-E4I	190-478M-E4I	190-479M-E4I
199-		Façade trou R2 module 45x45 pour interrupteur à carte lumineux temporisé et détecteur de présence ou prise internationale	199-471M-E4	199-472M-E4	199-474M-E4	199-477M-E4	199-478M-E4	199-479M-E4
		<b>PRIX PUBLIC HT</b>	110,20 €	110,20 €	123,90 €	123,90 €	122,80 €	122,80 €

E.1  
E.2  
E.3

POINT

FAÇADES DOUBLES HORIZONTALES - POINT

Un appareillage complet se compose d'une façade et des mécanismes simples correspondants aux fonctions souhaitées.

Exemple : façade + mécanisme



Façades doubles horizontales - POINT

Dimensions de la façade double : 151x80x5mm

		Blanc Mat	Noir Mat	Canon de Fusil	Vieux Bronze	Nickel Satiné	Laiton Satiné
		471	472	474	477	478	479
	Couleur de bouton recommandée	BLANC	NOIR	NOIR	DORE	ACIER	DORE
172-	Façade 2 trous boutons	172-471M-E4	172-472M-E4	172-474M-E4	172-477M-E4	172-478M-E4	172-479M-E4
177-	Façade 1 trou bouton + 2 trous boutons	177-471M-E4	177-472M-E4	177-474M-E4	177-477M-E4	177-478M-E4	177-479M-E4
SYM 177-	Façade 2 trous boutons + 1 trou bouton	SYM177-471M-E4	SYM177-472M-E4	SYM177-474M-E4	SYM177-477M-E4	SYM177-478M-E4	SYM177-479M-E4
174-	Façade 4 trous boutons	174-471M-E4	174-472M-E4	174-474M-E4	174-477M-E4	174-478M-E4	174-479M-E4
229-	Façade 1 trou pour chargeur double USB + 1 trou MEDIA	229-471M-E4	229-472M-E4	229-474M-E4	229-477M-E4	229-478M-E4	229-479M-E4
236-	Façade 2 trous boutons + 1 trou pour chargeur double USB	236-471M-E4	236-472M-E4	236-474M-E4	236-477M-E4	236-478M-E4	236-479M-E4
255-	Façade 1 trou TV + 1 trou pour chargeur double USB	255-471M-E4	255-472M-E4	255-474M-E4	255-477M-E4	255-478M-E4	255-479M-E4
256-	Façade 1 trou pour chargeur double USB + 1 trou MEDIA	256-471M-E4	256-472M-E4	256-474M-E4	256-477M-E4	256-478M-E4	256-479M-E4
257-	Façade 1 trou pour chargeur double USB + 1 trou TV	257-471M-E4	257-472M-E4	257-474M-E4	257-477M-E4	257-478M-E4	257-479M-E4
258-	Façade 1 trou pour chargeur double USB + 3 trous TV/FM/SAT	258-471M-E4	258-472M-E4	258-474M-E4	258-477M-E4	258-478M-E4	258-479M-E4
259-	Façade 1 prise 2P+T + 1 trou pour chargeur double USB	259-471M-E4	259-472M-E4	259-474M-E4	259-477M-E4	259-478M-E4	259-479M-E4
260-	Façade double prise 2P+T	260-471M-E4	260-472M-E4	260-474M-E4	260-477M-E4	260-478M-E4	260-479M-E4
261-	Façade 1 trou bouton + 1 prise 2P+T	261-471M-E4	261-472M-E4	261-474M-E4	261-477M-E4	261-478M-E4	261-479M-E4
262-	Façade 2 trous boutons + 1 prise 2P+T	262-471M-E4	262-472M-E4	262-474M-E4	262-477M-E4	262-478M-E4	262-479M-E4
263-	Façade 1 prise 2P+T + 1 trou MEDIA	263-471M-E4	263-472M-E4	263-474M-E4	263-477M-E4	263-478M-E4	263-479M-E4
264-	Façade 1 prise 2P+T + 2 trous MEDIA	264-471M-E4	264-472M-E4	264-474M-E4	264-477M-E4	264-478M-E4	264-479M-E4
265-	Façade 1 prise 2P+T + 3 trous TV/FM/SAT	265-471M-E4	265-472M-E4	265-474M-E4	265-477M-E4	265-478M-E4	265-479M-E4
266-	Façade 1 trou MEDIA + 1 trou MEDIA	266-471M-E4	266-472M-E4	266-474M-E4	266-477M-E4	266-478M-E4	266-479M-E4
267-	Façade 1 trou MEDIA + 2 trous MEDIA	267-471M-E4	267-472M-E4	267-474M-E4	267-477M-E4	267-478M-E4	267-479M-E4
268-	Façade 2 trous MEDIA + 2 trous MEDIA	268-471M-E4	268-472M-E4	268-474M-E4	268-477M-E4	268-478M-E4	268-479M-E4
269-	Façade 1 trou MEDIA + 3 trous TV/FM/SAT	269-471M-E4	269-472M-E4	269-474M-E4	269-477M-E4	269-478M-E4	269-479M-E4
270-	Façade 2 trous MEDIA + 3 trous TV/FM/SAT	270-471M-E4	270-472M-E4	270-474M-E4	270-477M-E4	270-478M-E4	270-479M-E4
271-	Façade 1 trou MEDIA + 1 trou TV	271-471M-E4	271-472M-E4	271-474M-E4	271-477M-E4	271-478M-E4	271-479M-E4
235-	Façade 1 trou MEDIA + 1 trou pour sortie de câble	235-471M-E4	235-472M-E4	235-474M-E4	235-477M-E4	235-478M-E4	235-479M-E4
272-	Façade 1 prise 2P+T + 1 trou pour sortie de câble	272-471M-E4	272-472M-E4	272-474M-E4	272-477M-E4	272-478M-E4	272-479M-E4
SYM 272-	Façade 1 trou pour sortie de câble + 1 prise 2P+T	SYM272-471M-E4	SYM272-472M-E4	SYM272-474M-E4	SYM272-477M-E4	SYM272-478M-E4	SYM272-479M-E4
PRIX PUBLIC HT		174,00 €	174,00 €	209,00 €	209,00 €	205,80 €	205,80 €

POINT

FAÇADES DOUBLES HORIZONTALES - POINT

Un appareillage complet se compose d'une façade et des mécanismes simples correspondants aux fonctions souhaitées.


Exemple : façade + mécanisme



Façades doubles horizontales - POINT

Dimensions de la façade double : 151x80x5mm

		Blanc Mat	Noir Mat	Canon de Fusil	Vieux Bronze	Nickel Satiné	Laiton Satiné
		471	472	474	477	478	479
	Couleur de bouton recommandée	BLANC	NOIR	NOIR	DORE	ACIER	DORE
273-	Façade 1 trou MEDIA + 2 trous MEDIA	273-471M-E4	273-472M-E4	273-474M-E4	273-477M-E4	273-478M-E4	273-479M-E4
274-	Façade 3 trous TV/FM/SAT + 1 trou MEDIA	274-471M-E4	274-472M-E4	274-474M-E4	274-477M-E4	274-478M-E4	274-479M-E4
275-	Façade 1 trou bouton + 1 trou pour chargeur double USB	275-471M-E4	275-472M-E4	275-474M-E4	275-477M-E4	275-478M-E4	275-479M-E4
276-	Façade 1 trou MEDIA + 1 prise 2P+T	276-471M-E4	276-472M-E4	276-474M-E4	276-477M-E4	276-478M-E4	276-479M-E4
279-	Façade 1 prise 2P+T + 1 trou TV	279-471M-E4	279-472M-E4	279-474M-E4	279-477M-E4	279-478M-E4	279-479M-E4
298-	Façade 1 trou MEDIA + 1 trou pour chargeur double USB	298-471M-E4	298-472M-E4	298-474M-E4	298-477M-E4	298-478M-E4	298-479M-E4
295-	Façade 1 trou pour chargeur double USB + 1 prise 2P+T	295-471M-E4	295-472M-E4	295-474M-E4	295-477M-E4	295-478M-E4	295-479M-E4
PRIX PUBLIC HT		174,00 €	174,00 €	209,00 €	209,00 €	205,80 €	205,80 €
260-CL	Façade double prise 2P+T à clapet	260-471M-E4CL	260-472M-E4CL	260-474M-E4CL	260-477M-E4CL	260-478M-E4CL	260-479M-E4CL
260-CLK	Façade double schuko à clapet	260-471M-E4CLK	260-472M-E4CLK	260-474M-E4CLK	260-477M-E4CLK	260-478M-E4CLK	260-479M-E4CLK
PRIX PUBLIC HT		394,40 €	394,40 €	456,80 €	456,80 €	451,40 €	451,40 €



POINT

FAÇADES DOUBLES VERTICALES - POINT

Un appareillage complet se compose d'une façade et des mécanismes simples correspondants aux fonctions souhaitées.

		Blanc Mat	Noir Mat	Canon de Fusil	Vieux Bronze	Nickel Satiné	Laiton Satiné
		471	472	474	477	478	479
Couleur de bouton recommandée		BLANC	NOIR	NOIR	DORE	ACIER	DORE
152-	Façade 2 trous boutons	152-471M-E4	152-472M-E4	152-474M-E4	152-477M-E4	152-478M-E4	152-479M-E4
155-	Façade 1 trou bouton + 2 trous boutons	155-471M-E4	155-472M-E4	155-474M-E4	155-477M-E4	155-478M-E4	155-479M-E4
SYM 155-	Façade 2 trous boutons + 1 trou bouton	SYM155-471M-E4	SYM155-472M-E4	SYM155-474M-E4	SYM155-477M-E4	SYM155-478M-E4	SYM155-479M-E4
154-	Façade 4 trous boutons	154-471M-E4	154-472M-E4	154-474M-E4	154-477M-E4	154-478M-E4	154-479M-E4
280-	Façade double prise 2P+T	280-471M-E4	280-472M-E4	280-474M-E4	280-477M-E4	280-478M-E4	280-479M-E4
281-	Façade 1 trou bouton + 1 prise 2P+T	281-471M-E4	281-472M-E4	281-474M-E4	281-477M-E4	281-478M-E4	281-479M-E4
282-	Façade 2 trous boutons + 1 prise 2P+T	282-471M-E4	282-472M-E4	282-474M-E4	282-477M-E4	282-478M-E4	282-479M-E4
293-	Façade 1 trou bouton + 1 trou pour chargeur double USB	293-471M-E4	293-472M-E4	293-474M-E4	293-477M-E4	293-478M-E4	293-479M-E4
SYM 293-	Façade 1 trou pour chargeur double USB + 1 trou boutons	SYM293-471M-E4	SYM293-472M-E4	SYM293-474M-E4	SYM293-477M-E4	SYM293-478M-E4	SYM293-479M-E4
283-	Façade 1 prise 2P+T + 1 trou MEDIA	283-471M-E4	283-472M-E4	283-474M-E4	283-477M-E4	283-478M-E4	283-479M-E4
284-	Façade 1 prise 2P+T + 2 trous MEDIA	284-471M-E4	284-472M-E4	284-474M-E4	284-477M-E4	284-478M-E4	284-479M-E4
285-	Façade 1 prise 2P+T + 3 trous TV/FM/SAT	285-471M-E4	285-472M-E4	285-474M-E4	285-477M-E4	285-478M-E4	285-479M-E4
286-	Façade 1 trou MEDIA + 1 trou MEDIA	286-471M-E4	286-472M-E4	286-474M-E4	286-477M-E4	286-478M-E4	286-479M-E4
287-	Façade 1 trou MEDIA + 2 trous MEDIA	287-471M-E4	287-472M-E4	287-474M-E4	287-477M-E4	287-478M-E4	287-479M-E4
288-	Façade 2 trous MEDIA + 2 trous MEDIA	288-471M-E4	288-472M-E4	288-474M-E4	288-477M-E4	288-478M-E4	288-479M-E4
289-	Façade 1 trou MEDIA + 3 trous TV/FM/SAT	289-471M-E4	289-472M-E4	289-474M-E4	289-477M-E4	289-478M-E4	289-479M-E4
290-	Façade 2 trous MEDIA + 3 trous TV/FM/SAT	290-471M-E4	290-472M-E4	290-474M-E4	290-477M-E4	290-478M-E4	290-479M-E4
292-	Façade 2 trous boutons + 1 trou MEDIA	292-471M-E4	292-472M-E4	292-474M-E4	292-477M-E4	292-478M-E4	292-479M-E4
PRIX PUBLIC HT		174,00 €	174,00 €	209,00 €	209,00 €	205,80 €	205,80 €

POINT

FAÇADES TRIPLES HORIZONTALES - POINT

Un appareillage complet se compose d'une façade et des mécanismes simples correspondants aux fonctions souhaitées.

		Blanc Mat	Noir Mat	Canon de Fusil	Vieux Bronze	Nickel Satiné	Laiton Satiné
		471	472	474	477	478	479
Couleur de bouton recommandée		BLANC	NOIR	NOIR	DORE	ACIER	DORE
303-	Façade 3 trous boutons	303-471M-E4	303-472M-E4	303-474M-E4	303-477M-E4	303-478M-E4	303-479M-E4
304-	Façade 1 trou bouton + 1 trou bouton + 2 trous boutons	304-471M-E4	304-472M-E4	304-474M-E4	304-477M-E4	304-478M-E4	304-479M-E4
305-	Façade 1 trou bouton + 2 trous boutons + 2 trous boutons	305-471M-E4	305-472M-E4	305-474M-E4	305-477M-E4	305-478M-E4	305-479M-E4
306-	Façade 2 trous boutons + 2 trous boutons + 2 trous boutons	306-471M-E4	306-472M-E4	306-474M-E4	306-477M-E4	306-478M-E4	306-479M-E4
311-	Façade 1 trou bouton + 2 prises 2P+T	311-471M-E4	311-472M-E4	311-474M-E4	311-477M-E4	311-478M-E4	311-479M-E4
SYM 311-	Façade 2 prises 2P+T + 1 trou bouton	SYM311-471M-E4	SYM311-472M-E4	SYM311-474M-E4	SYM311-477M-E4	SYM311-478M-E4	SYM311-479M-E4
312-	Façade 2 trous boutons + 2 prises 2P+T	312-471M-E4	312-472M-E4	312-474M-E4	312-477M-E4	312-478M-E4	312-479M-E4
316-	Façade 1 trou bouton + 1 trou bouton + 1 prise 2P+T	316-471M-E4	316-472M-E4	316-474M-E4	316-477M-E4	316-478M-E4	316-479M-E4
341-	Façade 2 trous boutons + 1 prise 2P+T + 1 trou pour chargeur double	341-471M-E4	341-472M-E4	341-474M-E4	341-477M-E4	341-478M-E4	341-479M-E4
342-	Façade 1 prise 2P+T + 2 trous boutons + 1 trou bouton	342-471M-E4	342-472M-E4	342-474M-E4	342-477M-E4	342-478M-E4	342-479M-E4
343-	Façade 1 trou pour chargeur double USB + 1 prise 2P+T + 1 trou bouton	343-471M-E4	343-472M-E4	343-474M-E4	343-477M-E4	343-478M-E4	343-479M-E4
345-	Façade 2 trous boutons + 1 trou pour chargeur double USB + 1 prise 2P+T	345-471M-E4	345-472M-E4	345-474M-E4	345-477M-E4	345-478M-E4	345-479M-E4
346-	Façade 1 trou bouton + 1 trou pour chargeur double USB + 1 prise 2P+T	346-471M-E4	346-472M-E4	346-474M-E4	346-477M-E4	346-478M-E4	346-479M-E4
308-	Façade 1 prise 2P+T + 1 trou pour chargeur double USB + 1 trou bouton	308-471M-E4	308-472M-E4	308-474M-E4	308-477M-E4	308-478M-E4	308-479M-E4
309-	Façade 1 prise 2P+T + 1 trou pour chargeur double USB + 2 trous bouton	309-471M-E4	309-472M-E4	309-474M-E4	309-477M-E4	309-478M-E4	309-479M-E4
310-	Façade 3 prises 2P+T	310-471M-E4	310-472M-E4	310-474M-E4	310-477M-E4	310-478M-E4	310-479M-E4
313-	Façade 2 prises 2P+T + 1 trou MEDIA	313-471M-E4	313-472M-E4	313-474M-E4	313-477M-E4	313-478M-E4	313-479M-E4
337-	Façade 2 prises 2P+T + 1 trou pour chargeur double USB	337-471M-E4	337-472M-E4	337-474M-E4	337-477M-E4	337-478M-E4	337-479M-E4
314-	Façade 2 prises 2P+T + 2 trous MEDIA	314-471M-E4	314-472M-E4	314-474M-E4	314-477M-E4	314-478M-E4	314-479M-E4
315-	Façade 2 prises 2P+T + 3 trous TV/FM/SAT	315-471M-E4	315-472M-E4	315-474M-E4	315-477M-E4	315-478M-E4	315-479M-E4
PRIX PUBLIC HT		249,00 €	249,00 €	322,00 €	322,00 €	296,90 €	296,90 €

### POINT

#### FAÇADES TRIPLES HORIZONTALES - POINT

Un appareillage complet se compose d'une façade et des mécanismes simples correspondants aux fonctions souhaitées.

##### Façades triples horizontales - POINT

Dimensions de la façade triple :  
222x80x5mm

		Blanc Mat	Noir Mat	Canon de Fusil	Vieux Bronze	Nickel Satiné	Laiton Satiné
Couleur de bouton recommandée		BLANC	NOIR	NOIR	DORE	ACIER	DORE
344-	Façade 2 prises 2P+T + 1 trou pour sortie de câble	344-471M-E4	344-472M-E4	344-474M-E4	344-477M-E4	344-478M-E4	344-479M-E4
319-	Façade 1 prise 2P+T + 1 trou MEDIA + 1 trou TV	319-471M-E4	319-472M-E4	319-474M-E4	319-477M-E4	319-478M-E4	319-479M-E4
330-	Façade 1 trou MEDIA + 1 trou MEDIA + 1 trou pour chargeur double USB	330-471M-E4	330-472M-E4	330-474M-E4	330-477M-E4	330-478M-E4	330-479M-E4
331-	Façade 1 trou pour chargeur double USB + 1 trou MEDIA + 1 trou MEDIA	331-471M-E4	331-472M-E4	331-474M-E4	331-477M-E4	331-478M-E4	331-479M-E4
332-	Façade 1 prise 2P+T + 1 trou pour chargeur double USB + 1 trou TV	332-471M-E4	332-472M-E4	332-474M-E4	332-477M-E4	332-478M-E4	332-479M-E4
333-	Façade 1 prise 2P+T + 1 trou pour chargeur double USB + 3 trous TV/FM/SAT	333-471M-E4	333-472M-E4	333-474M-E4	333-477M-E4	333-478M-E4	333-479M-E4
334-	Façade 1 prise 2P+T + 1 trou MEDIA + 1 trou pour chargeur double USB	334-471M-E4	334-472M-E4	334-474M-E4	334-477M-E4	334-478M-E4	334-479M-E4
335-	Façade 1 prise 2P+T + 1 trou pour chargeur double USB + 1 trou MEDIA	335-471M-E4	335-472M-E4	335-474M-E4	335-477M-E4	335-478M-E4	335-479M-E4
338-	Façade 1 trou pour chargeur double USB + 1 trou MEDIA + 3 trous TV/FM/SAT	338-471M-E4	338-472M-E4	338-474M-E4	338-477M-E4	338-478M-E4	338-479M-E4
320-	Façade 1 trou MEDIA + 1 trou MEDIA	320-471M-E4	320-472M-E4	320-474M-E4	320-477M-E4	320-478M-E4	320-479M-E4
321-	Façade 1 trou MEDIA + 1 trou MEDIA + 2 trous MEDIA	321-471M-E4	321-472M-E4	321-474M-E4	321-477M-E4	321-478M-E4	321-479M-E4
322-	Façade 1 trou MEDIA + 2 trous MEDIA + 2 trous MEDIA	322-471M-E4	322-472M-E4	322-474M-E4	322-477M-E4	322-478M-E4	322-479M-E4
323-	Façade 2 trous MEDIA + 2 trous MEDIA + 2 trous MEDIA	323-471M-E4	323-472M-E4	323-474M-E4	323-477M-E4	323-478M-E4	323-479M-E4
324-	Façade 1 prise 2P+T + 1 trou MEDIA + 3 trous TV/FM/SAT	324-471M-E4	324-472M-E4	324-474M-E4	324-477M-E4	324-478M-E4	324-479M-E4
325-	Façade 1 prise 2P+T + 2 trous MEDIA + 3 trous TV/FM/SAT	325-471M-E4	325-472M-E4	325-474M-E4	325-477M-E4	325-478M-E4	325-479M-E4
326-	Façade 1 prise 2P+T + 1 trou MEDIA + 1 trou MEDIA	326-471M-E4	326-472M-E4	326-474M-E4	326-477M-E4	326-478M-E4	326-479M-E4
327-	Façade 1 prise 2P+T + 1 trou MEDIA + 2 trous MEDIA	327-471M-E4	327-472M-E4	327-474M-E4	327-477M-E4	327-478M-E4	327-479M-E4
328-	Façade 1 trou MEDIA + 1 trou MEDIA + 3 trous TV/FM/SAT	328-471M-E4	328-472M-E4	328-474M-E4	328-477M-E4	328-478M-E4	328-479M-E4
329-	Façade 2 prises 2P+T + 1 trou TV	329-471M-E4	329-472M-E4	329-474M-E4	329-477M-E4	329-478M-E4	329-479M-E4
301-	Façade 1 trou MEDIA + 2 prises 2P+T	301-471M-E4	301-472M-E4	301-474M-E4	301-477M-E4	301-478M-E4	301-479M-E4
<b>PRIX PUBLIC HT</b>		<b>249,00 €</b>	<b>249,00 €</b>	<b>322,00 €</b>	<b>322,00 €</b>	<b>296,90 €</b>	<b>296,90 €</b>

### POINT

#### FAÇADES TRIPLES VERTICALES - POINT

Un appareillage complet se compose d'une façade et des mécanismes simples correspondants aux fonctions souhaitées.

##### Façades triples verticales - POINT

Dimensions de la façade triple :  
80x222x5mm

		Blanc Mat	Noir Mat	Canon de Fusil	Vieux Bronze	Nickel Satiné	Laiton Satiné
Couleur de bouton recommandée		BLANC	NOIR	NOIR	DORE	ACIER	DORE
353-	Façade 3 trous boutons	353-471M-E4	353-472M-E4	353-474M-E4	353-477M-E4	353-478M-E4	353-479M-E4
354-	Façade 1 trou bouton + 1 trou bouton + 2 trous boutons	354-471M-E4	354-472M-E4	354-474M-E4	354-477M-E4	354-478M-E4	354-479M-E4
355-	Façade 1 trou bouton + 2 trous boutons + 2 trous boutons	355-471M-E4	355-472M-E4	355-474M-E4	355-477M-E4	355-478M-E4	355-479M-E4
<b>SYM</b> 355-	Façade 2 trous boutons + 2 trous boutons + 1 trou bouton	<b>SYM355-471M-E4</b>	<b>SYM355-472M-E4</b>	<b>SYM355-474M-E4</b>	<b>SYM355-477M-E4</b>	<b>SYM355-478M-E4</b>	<b>SYM355-479M-E4</b>
356-	Façade 2 trous boutons + 2 trous boutons + 2 trous boutons	356-471M-E4	356-472M-E4	356-474M-E4	356-477M-E4	356-478M-E4	356-479M-E4
360-	Façade 3 prises 2P+T	360-471M-E4	360-472M-E4	360-474M-E4	360-477M-E4	360-478M-E4	360-479M-E4
361-	Façade 1 trou bouton + 2 prises 2P+T	361-471M-E4	361-472M-E4	361-474M-E4	361-477M-E4	361-478M-E4	361-479M-E4
362-	Façade 2 trous boutons + 2 prises 2P+T	362-471M-E4	362-472M-E4	362-474M-E4	362-477M-E4	362-478M-E4	362-479M-E4
363-	Façade 2 prises 2P+T + 1 trou MEDIA	363-471M-E4	363-472M-E4	363-474M-E4	363-477M-E4	363-478M-E4	363-479M-E4
387-	Façade 2 prises 2P+T + 1 trou pour chargeur double USB	387-471M-E4	387-472M-E4	387-474M-E4	387-477M-E4	387-478M-E4	387-479M-E4
364-	Façade 2 prises 2P+T + 2 trous MEDIA	364-471M-E4	364-472M-E4	364-474M-E4	364-477M-E4	364-478M-E4	364-479M-E4
365-	Façade 2 prises 2P+T + 3 trous TV/FM/SAT	365-471M-E4	365-472M-E4	365-474M-E4	365-477M-E4	365-478M-E4	365-479M-E4
376-	Façade 1 prise 2P+T + 1 trou MEDIA + 1 trou MEDIA	376-471M-E4	376-472M-E4	376-474M-E4	376-477M-E4	376-478M-E4	376-479M-E4
366-	Façade 1 trou bouton + 1 trou bouton + 1 prise 2P+T	366-471M-E4	366-472M-E4	366-474M-E4	366-477M-E4	366-478M-E4	366-479M-E4
367-	Façade 1 trou bouton + 2 trous boutons + 1 prise 2P+T	367-471M-E4	367-472M-E4	367-474M-E4	367-477M-E4	367-478M-E4	367-479M-E4
357-	Façade 1 trou bouton + 1 trou pour chargeur double USB + 1 prise 2P+T	357-471M-E4	357-472M-E4	357-474M-E4	357-477M-E4	357-478M-E4	357-479M-E4
358-	Façade 2 trous boutons + 1 trou pour chargeur double USB + 1 prise 2P+T	358-471M-E4	358-472M-E4	358-474M-E4	358-477M-E4	358-478M-E4	358-479M-E4
351-	Façade 1 trou bouton + 1 prise 2P+T + 1 trou pour chargeur double USB	351-471M-E4	351-472M-E4	351-474M-E4	351-477M-E4	351-478M-E4	351-479M-E4
352-	Façade 2 trous oblongs + 1 prise 2P+T + 1 trou pour chargeur double USB	352-471M-E4	352-472M-E4	352-474M-E4	352-477M-E4	352-478M-E4	352-479M-E4
<b>PRIX PUBLIC HT</b>		<b>249,00 €</b>	<b>249,00 €</b>	<b>322,00 €</b>	<b>322,00 €</b>	<b>296,90 €</b>	<b>296,90 €</b>

## POINT

### FAÇADES TRIPLES VERTICALES - POINT


Un appareillage complet se compose d'une façade et des mécanismes simples correspondants aux fonctions souhaitées.

#### Façades triples verticales - POINT

Dimensions de la façade triple :  
80x222x5mm


		Blanc Mat	Noir Mat	Canon de Fusil	Vieux Bronze	Nickel Satiné	Laiton Satiné
		471	472	474	477	478	479
	Couleur de bouton recommandée	BLANC	NOIR	NOIR	DORE	ACIER	DORE
390-	Façade 1 trou pour chargeur double USB + 1 trou MEDIA + 2 trous MEDIA	390-471M-E4	390-472M-E4	390-474M-E4	390-477M-E4	390-478M-E4	390-479M-E4
391-	Façade 1 prise 2P+T + 1 trou pour chargeur double USB + 1 trou oblong	391-471M-E4	391-472M-E4	391-474M-E4	391-477M-E4	391-478M-E4	391-479M-E4
392-	Façade 1 prise 2P+T + 1 trou pour chargeur double USB + 2 trous oblongs	392-471M-E4	392-472M-E4	392-474M-E4	392-477M-E4	392-478M-E4	392-479M-E4
383-	Façade 1 prise 2P+T + 1 trou pour chargeur double USB + 3 trous TV/FM/SAT	383-471M-E4	383-472M-E4	383-474M-E4	383-477M-E4	383-478M-E4	383-479M-E4
388-	Façade 1 trou pour chargeur double USB + 1 trou MEDIA + 3 trous TV/FM/SAT	388-471M-E4	388-472M-E4	388-474M-E4	388-477M-E4	388-478M-E4	388-479M-E4
384-	Façade 1 prise 2P+T + 1 trou MEDIA + 1 trou pour chargeur double USB	384-471M-E4	384-472M-E4	384-474M-E4	384-477M-E4	384-478M-E4	384-479M-E4
385-	Façade 1 prise 2P+T + 1 trou pour chargeur double USB + 1 trou MEDIA	385-471M-E4	385-472M-E4	385-474M-E4	385-477M-E4	385-478M-E4	385-479M-E4
368-	Façade 1 prise 2P+T + 1 trou MEDIA + 2 trous MEDIA	368-471M-E4	368-472M-E4	368-474M-E4	368-477M-E4	368-478M-E4	368-479M-E4
386-	Façade 1 prise 2P+T + 1 trou pour chargeur double USB + 2 trous MEDIA	386-471M-E4	386-472M-E4	386-474M-E4	386-477M-E4	386-478M-E4	386-479M-E4
370-	Façade 1 trou MEDIA + 1 trou MEDIA + 1 trou MEDIA	370-471M-E4	370-472M-E4	370-474M-E4	370-477M-E4	370-478M-E4	370-479M-E4
371-	Façade 1 trou MEDIA + 1 trou MEDIA + 2 trous MEDIA	371-471M-E4	371-472M-E4	371-474M-E4	371-477M-E4	371-478M-E4	371-479M-E4
372-	Façade 1 trou MEDIA + 2 trous MEDIA + 2 trous MEDIA	372-471M-E4	372-472M-E4	372-474M-E4	372-477M-E4	372-478M-E4	372-479M-E4
373-	Façade 2 trous MEDIA + 2 trous MEDIA + 2 trous MEDIA	373-471M-E4	373-472M-E4	373-474M-E4	373-477M-E4	373-478M-E4	373-479M-E4
374-	Façade 1 prise 2P+T + 1 trou MEDIA + 3 trous TV/FM/SAT	374-471M-E4	374-472M-E4	374-474M-E4	374-477M-E4	374-478M-E4	374-479M-E4
375-	Façade 1 prise 2P+T + 2 trous MEDIA + 3 trous TV/FM/SAT	375-471M-E4	375-472M-E4	375-474M-E4	375-477M-E4	375-478M-E4	375-479M-E4
378-	Façade 1 trou MEDIA + 1 trou MEDIA + 3 trous TV/FM/SAT	378-471M-E4	378-472M-E4	378-474M-E4	378-477M-E4	378-478M-E4	378-479M-E4
380-	Façade 1 trou MEDIA + 1 trou MEDIA + 1 trou pour chargeur double USB	380-471M-E4	380-472M-E4	380-474M-E4	380-477M-E4	380-478M-E4	380-479M-E4
381-	Façade 1 trou pour chargeur double USB + 1 trou MEDIA + 1 trou MEDIA	381-471M-E4	381-472M-E4	381-474M-E4	381-477M-E4	381-478M-E4	381-479M-E4
<b>PRIX PUBLICHT</b>		<b>249,00 €</b>	<b>249,00 €</b>	<b>322,00 €</b>	<b>322,00 €</b>	<b>296,90 €</b>	<b>296,90 €</b>

## POINT



Collection Empreintes - Nickel brossé - 1 bouton va-et-vient

LIGNE



▪ Collection Empreintes - Canon de fusil - 1 bouton plat

LIGNE

FAÇADES SIMPLES - LIGNE

Un appareillage complet se compose d'une façade et des mécanismes simples correspondants aux fonctions souhaitées.

Exemple : façade + mécanisme



Façades simples - LIGNE

Dimensions de la façade simple : 80x80x6mm

		Blanc Mat	Noir Mat	Canon de Fusil	Vieux Bronze	Nickel Satiné	Laiton Satiné
	Couleur de bouton recommandée	BLANC	NOIR	NOIR	DORE	ACIER	DORE
131-	Façade 1 trou bouton pour mécanisme 230V	131-471M-E5	131-472M-E5	131-474M-E5	131-477M-E5	131-478M-E5	131-479M-E5
132-	Façade 2 trous boutons pour mécanisme 230V	132-471M-E5	132-472M-E5	132-474M-E5	132-477M-E5	132-478M-E5	132-479M-E5
<b>PRIX PUBLIC HT</b>		115,00 €	115,00 €	127,50 €	127,50 €	125,50 €	125,50 €
190-	Façade 1 prise 2P+T	190-471M-E5	190-472M-E5	190-474M-E5	190-477M-E5	190-478M-E5	190-479M-E5
190-K-	Façade 1 prise schuko	190-471M-E5K	190-472M-E5K	190-474M-E5K	190-477M-E5K	190-478M-E5K	190-479M-E5K
<b>PRIX PUBLIC HT</b>		116,80 €	116,80 €	129,60 €	129,60 €	128,50 €	128,50 €
189-	Façade 1 trou pour chargeur double USB	189-471M-E5	189-472M-E5	189-474M-E5	189-477M-E5	189-478M-E5	189-479M-E5
200-	Façade 1 trou pour power delivery USB C	200-471M-E5	200-472M-E5	200-474M-E5	200-477M-E5	200-478M-E5	200-479M-E5
192-	Façade 1 trou MEDIA	192-471M-E5	192-472M-E5	192-474M-E5	192-477M-E5	192-478M-E5	192-479M-E5
193-	Façade 2 trous MEDIA	193-471M-E5	193-472M-E5	193-474M-E5	193-477M-E5	193-478M-E5	193-479M-E5
210-	Façade 1 trou TV + 1 trou MEDIA (RJ45)	210-471M-E5	210-472M-E5	210-474M-E5	210-477M-E5	210-478M-E5	210-479M-E5
194-	Façade 1 trou pour TV	194-471M-E5	194-472M-E5	194-474M-E5	194-477M-E5	194-478M-E5	194-479M-E5
196-	Façade 3 trous pour TV/FM/SAT	196-471M-E5	196-472M-E5	196-474M-E5	196-477M-E5	196-478M-E5	196-479M-E5
198-	Façade obturateur	198-471M-E5	198-472M-E5	198-474M-E5	198-477M-E5	198-478M-E5	198-479M-E5
<b>PRIX PUBLIC HT</b>		119,50 €	119,50 €	131,30 €	131,30 €	130,10 €	130,10 €
191-	Façade variateur	191-471M-E5	191-472M-E5	191-474M-E5	191-477M-E5	191-478M-E5	191-479M-E5
<b>PRIX PUBLIC HT</b>		153,90 €	153,90 €	165,70 €	165,70 €	164,50 €	164,50 €
190-S	Façade prise suisse 2P+T	190-471M-E5S	190-472M-E5S	190-474M-E5S	190-474M-E5S	190-478M-E5S	190-479M-E5S
190-DS	Façade double prise suisse 2P+T	190-471M-E5DS	190-472M-E5DS	190-474M-E5DS	190-474M-E5DS	190-478M-E5DS	190-479M-E5DS
190-I	Façade 1 prise bipasso italienne 2P+T	190-471M-E5I	190-472M-E5I	190-474M-E5I	190-474M-E5I	190-478M-E5I	190-479M-E5I
199-	Façade trou R2 module 45x45 pour interrupteur à carte lumineux temporisé et détecteur de présence ou prise internationale	199-471M-E5	199-472M-E5	199-474M-E5	199-477M-E5	199-478M-E5	199-479M-E5
<b>PRIX PUBLIC HT</b>		116,80 €	116,80 €	129,60 €	129,60 €	128,50 €	128,50 €

E.1  
E.2  
E.3

## LIGNE

### FAÇADES DOUBLES HORIZONTALES - LIGNE

Un appareillage complet se compose d'une façade et des mécanismes simples correspondants aux fonctions souhaitées.

Exemple : façade + mécanisme



#### Façades doubles horizontales - LIGNE

Dimensions de la façade double :  
151x80x6mm

		Blanc Mat	Noir Mat	Canon de Fusil	Vieux Bronze	Nickel Satiné	Laiton Satiné
	Couleur de bouton recommandée	BLANC	NOIR	NOIR	DORE	ACIER	DORE
172-	Façade 2 trous boutons	172-471M-E5	172-472M-E5	172-474M-E5	172-477M-E5	172-478M-E5	172-479M-E5
177-	Façade 1 trou bouton + 2 trous boutons	177-471M-E5	177-472M-E5	177-474M-E5	177-477M-E5	177-478M-E5	177-479M-E5
<b>SYM</b> 177-	Façade 2 trous boutons + 1 trou bouton	SYM177-471M-E5	SYM177-472M-E5	SYM177-474M-E5	SYM177-477M-E5	SYM177-478M-E5	SYM177-479M-E5
174-	Façade 4 trous boutons	174-471M-E5	174-472M-E5	174-474M-E5	174-477M-E5	174-478M-E5	174-479M-E5
229-	Façade 1 trou pour chargeur double USB + 2 trous boutons	229-471M-E5	229-472M-E5	229-474M-E5	229-477M-E5	229-478M-E5	229-479M-E5
236-	Façade 2 trous boutons + 1 trou pour chargeur double USB	236-471M-E5	236-472M-E5	236-474M-E5	236-477M-E5	236-478M-E5	236-479M-E5
255-	Façade 1 trou TV + 1 trou pour chargeur double USB	255-471M-E5	255-472M-E5	255-474M-E5	255-477M-E5	255-478M-E5	255-479M-E5
256-	Façade 1 trou pour chargeur double USB + 1 trou MEDIA	256-471M-E5	256-472M-E5	256-474M-E5	256-477M-E5	256-478M-E5	256-479M-E5
257-	Façade 1 trou pour chargeur double USB + 1 trou TV	257-471M-E5	257-472M-E5	257-474M-E5	257-477M-E5	257-478M-E5	257-479M-E5
258-	Façade 1 trou pour chargeur double USB + 3 trous TV/FM/SAT	258-471M-E5	258-472M-E5	258-474M-E5	258-477M-E5	258-478M-E5	258-479M-E5
259-	Façade 1 prise 2P+T + 1 trou pour chargeur double USB	259-471M-E5	259-472M-E5	259-474M-E5	259-477M-E5	259-478M-E5	259-479M-E5
260-	Façade double prise 2P+T	260-471M-E5	260-472M-E5	260-474M-E5	260-477M-E5	260-478M-E5	260-479M-E5
261-	Façade 1 trou bouton + 1 prise 2P+T	261-471M-E5	261-472M-E5	261-474M-E5	261-477M-E5	261-478M-E5	261-479M-E5
262-	Façade 2 trous boutons + 1 prise 2P+T	262-471M-E5	262-472M-E5	262-474M-E5	262-477M-E5	262-478M-E5	262-479M-E5
263-	Façade 1 prise 2P+T + 1 trou MEDIA	263-471M-E5	263-472M-E5	263-474M-E5	263-477M-E5	263-478M-E5	263-479M-E5
264-	Façade 1 prise 2P+T + 2 trous MEDIA	264-471M-E5	264-472M-E5	264-474M-E5	264-477M-E5	264-478M-E5	264-479M-E5
265-	Façade 1 prise 2P+T + 3 trous TV/FM/SAT	265-471M-E5	265-472M-E5	265-474M-E5	265-477M-E5	265-478M-E5	265-479M-E5
266-	Façade 1 trou MEDIA + 1 trou MEDIA	266-471M-E5	266-472M-E5	266-474M-E5	266-477M-E5	266-478M-E5	266-479M-E5
267-	Façade 1 trou MEDIA + 2 trous MEDIA	267-471M-E5	267-472M-E5	267-474M-E5	267-477M-E5	267-478M-E5	267-479M-E5
268-	Façade 2 trous MEDIA + 2 trous MEDIA	268-471M-E5	268-472M-E5	268-474M-E5	268-477M-E5	268-478M-E5	268-479M-E5
269-	Façade 1 trou MEDIA + 3 trous TV/FM/SAT	269-471M-E5	269-472M-E5	269-474M-E5	269-477M-E5	269-478M-E5	269-479M-E5
270-	Façade 2 trous MEDIA + 3 trous TV/FM/SAT	270-471M-E5	270-472M-E5	270-474M-E5	270-477M-E5	270-478M-E5	270-479M-E5
271-	Façade 1 trou MEDIA + 1 trou TV	271-471M-E5	271-472M-E5	271-474M-E5	271-477M-E5	271-478M-E5	271-479M-E5
<b>PRIX PUBLIC HT</b>		190,00 €	190,00 €	219,50 €	219,50 €	215,00 €	215,00 €

## LIGNE

### FAÇADES DOUBLES HORIZONTALES - LIGNE

Un appareillage complet se compose d'une façade et des mécanismes simples correspondants aux fonctions souhaitées.

Exemple : façade + mécanisme



#### Façades doubles horizontales - LIGNE

Dimensions de la façade double :  
151x80x6mm

		Blanc Mat	Noir Mat	Canon de Fusil	Vieux Bronze	Nickel Satiné	Laiton Satiné
	Couleur de bouton recommandée	BLANC	NOIR	NOIR	DORE	ACIER	DORE
235-	Façade 1 trou MEDIA + 1 trou pour sortie de câble	235-471M-E5	235-472M-E5	235-474M-E5	235-477M-E5	235-478M-E5	235-479M-E5
272-	Façade 1 prise 2P+T + 1 trou pour sortie de câble	272-471M-E5	272-472M-E5	272-474M-E5	272-477M-E5	272-478M-E5	272-479M-E5
<b>SYM</b> 272-	Façade 1 trou pour sortie de câble + 1 prise 2P+T	SYM272-471M-E5	SYM272-472M-E5	SYM272-474M-E5	SYM272-477M-E5	SYM272-478M-E5	SYM272-479M-E5
273-	Façade 1 trou MEDIA + 2 trous MEDIA	273-471M-E5	273-472M-E5	273-474M-E5	273-477M-E5	273-478M-E5	273-479M-E5
274-	Façade 3 trous TV/FM/SAT + 1 trou MEDIA	274-471M-E5	274-472M-E5	274-474M-E5	274-477M-E5	274-478M-E5	274-479M-E5
275-	Façade 1 trou bouton + 1 trou pour chargeur double USB	275-471M-E5	275-472M-E5	275-474M-E5	275-477M-E5	275-478M-E5	275-479M-E5
276-	Façade 1 trou MEDIA + 1 prise 2P+T	276-471M-E5	276-472M-E5	276-474M-E5	276-477M-E5	276-478M-E5	276-479M-E5
279-	Façade 1 prise 2P+T + 1 trou TV	279-471M-E5	279-472M-E5	279-474M-E5	279-477M-E5	279-478M-E5	279-479M-E5
298-	Façade 1 trou MEDIA + 1 trou pour chargeur double USB	298-471M-E5	298-472M-E5	298-474M-E5	298-477M-E5	298-478M-E5	298-479M-E5
295-	Façade 1 trou pour chargeur double USB + 1 prise 2P+T	295-471M-E5	295-472M-E5	295-474M-E5	295-477M-E5	295-478M-E5	295-479M-E5
<b>PRIX PUBLIC HT</b>		190,00 €	190,00 €	219,50 €	219,50 €	215,00 €	215,00 €



LIGNE

FAÇADES TRIPLES HORIZONTALES - LIGNE

Un appareillage complet se compose d'une façade et des mécanismes simples correspondants aux fonctions souhaitées.

Façades triples horizontales - LIGNE

Dimensions de la façade triple :  
222x80x6mm

		Blanc Mat	Noir Mat	Canon de Fusil	Vieux Bronze	Nickel Satiné	Laiton Satiné
		471	472	474	477	478	479
	Couleur de bouton recommandée	BLANC	NOIR	NOIR	DORE	ACIER	DORE
303-	Façade 3 trous boutons	303-471M-E5	303-472M-E5	303-474M-E5	303-477M-E5	303-478M-E5	303-479M-E5
304-	Façade 1 trou bouton + 1 trou bouton + 2 trous boutons	304-471M-E5	304-472M-E5	304-474M-E5	304-477M-E5	304-478M-E5	304-479M-E5
305-	Façade 1 trou bouton + 2 trous boutons + 2 trous boutons	305-471M-E5	305-472M-E5	305-474M-E5	305-477M-E5	305-478M-E5	305-479M-E5
306-	Façade 2 trous boutons + 2 trous boutons	306-471M-E5	306-472M-E5	306-474M-E5	306-477M-E5	306-478M-E5	306-479M-E5
311-	Façade 1 trou bouton + 2 prises 2P+T	311-471M-E5	311-472M-E5	311-474M-E5	311-477M-E5	311-478M-E5	311-479M-E5
SYM311-	Façade 2 prises 2P+T + 1 trou bouton	SYM311-471M-E5	SYM311-472M-E5	SYM311-474M-E5	SYM311-477M-E5	SYM311-478M-E5	SYM311-479M-E5
312-	Façade 2 trous boutons + 2 prises 2P+T	312-471M-E5	312-472M-E5	312-474M-E5	312-477M-E5	312-478M-E5	312-479M-E5
316-	Façade 1 trou bouton + 1 trou bouton + 1 prise 2P+T	316-471M-E5	316-472M-E5	316-474M-E5	316-477M-E5	316-478M-E5	316-479M-E5
341-	Façade 2 trous boutons + 1 prise 2P+T + 1 trou pour chargeur double	341-471M-E5	341-472M-E5	341-474M-E5	341-477M-E5	341-478M-E5	341-479M-E5
342-	Façade 1 prise 2P+T + 2 trous boutons + 1 trou bouton	342-471M-E5	342-472M-E5	342-474M-E5	342-477M-E5	342-478M-E5	342-479M-E5
343-	Façade 1 trou pour chargeur double USB + 1 prise 2P+T + 1 trou bouton	343-471M-E5	343-472M-E5	343-474M-E5	343-477M-E5	343-478M-E5	343-479M-E5
345-	Façade 2 trous boutons + 1 trou pour chargeur double USB + 1 prise 2P+T	345-471M-E5	345-472M-E5	345-474M-E5	345-477M-E5	345-478M-E5	345-479M-E5
346-	Façade 1 trou bouton + 1 trou pour chargeur double USB + 1 prise 2P+T	346-471M-E5	346-472M-E5	346-474M-E5	346-477M-E5	346-478M-E5	346-479M-E5
308-	Façade 1 prise 2P+T + 1 trou pour chargeur double USB + 1 trou bouton	308-471M-E5	308-472M-E5	308-474M-E5	308-477M-E5	308-478M-E5	308-479M-E5
309-	Façade 1 prise 2P+T + 1 trou pour chargeur double USB + 2 trous boutons	309-471M-E5	309-472M-E5	309-474M-E5	309-477M-E5	309-478M-E5	309-479M-E5
310-	Façade 3 prises 2P+T	310-471M-E5	310-472M-E5	310-474M-E5	310-477M-E5	310-478M-E5	310-479M-E5
313-	Façade 2 prises 2P+T + 1 trou MEDIA	313-471M-E5	313-472M-E5	313-474M-E5	313-477M-E5	313-478M-E5	313-479M-E5
337-	Façade 2 prises 2P+T + 1 trou pour chargeur double USB	337-471M-E5	337-472M-E5	337-474M-E5	337-477M-E5	337-478M-E5	337-479M-E5
314-	Façade 2 prises 2P+T + 2 trous MEDIA	314-471M-E5	314-472M-E5	314-474M-E5	314-477M-E5	314-478M-E5	314-479M-E5
315-	Façade 2 prises 2P+T + 3 trous TV/FM/SAT	315-471M-E5	315-472M-E5	315-474M-E5	315-477M-E5	315-478M-E5	315-479M-E5
	PRIX PUBLIC HT	279,50 €	279,50 €	336,50 €	336,50 €	316,00 €	316,00 €

LIGNE

FAÇADES TRIPLES HORIZONTALES - LIGNE

Un appareillage complet se compose d'une façade et des mécanismes simples correspondants aux fonctions souhaitées.

Façades triples horizontales - LIGNE

Dimensions de la façade triple :  
222x80x6mm

		Blanc Mat	Noir Mat	Canon de Fusil	Vieux Bronze	Nickel Satiné	Laiton Satiné
		471	472	474	477	478	479
	Couleur de bouton recommandée	BLANC	NOIR	NOIR	DORE	ACIER	DORE
303-	Façade 3 trous boutons	303-471M-E5	303-472M-E5	303-474M-E5	303-477M-E5	303-478M-E5	303-479M-E5
304-	Façade 1 trou bouton + 1 trou bouton + 2 trous boutons	304-471M-E5	304-472M-E5	304-474M-E5	304-477M-E5	304-478M-E5	304-479M-E5
305-	Façade 1 trou bouton + 2 trous boutons + 2 trous boutons	305-471M-E5	305-472M-E5	305-474M-E5	305-477M-E5	305-478M-E5	305-479M-E5
306-	Façade 2 trous boutons + 2 trous boutons	306-471M-E5	306-472M-E5	306-474M-E5	306-477M-E5	306-478M-E5	306-479M-E5
311-	Façade 1 trou bouton + 2 prises 2P+T	311-471M-E5	311-472M-E5	311-474M-E5	311-477M-E5	311-478M-E5	311-479M-E5
SYM311-	Façade 2 prises 2P+T + 1 trou bouton	SYM311-471M-E5	SYM311-472M-E5	SYM311-474M-E5	SYM311-477M-E5	SYM311-478M-E5	SYM311-479M-E5
312-	Façade 2 trous boutons + 2 prises 2P+T	312-471M-E5	312-472M-E5	312-474M-E5	312-477M-E5	312-478M-E5	312-479M-E5
316-	Façade 1 trou bouton + 1 trou bouton + 1 prise 2P+T	316-471M-E5	316-472M-E5	316-474M-E5	316-477M-E5	316-478M-E5	316-479M-E5
341-	Façade 2 trous boutons + 1 prise 2P+T + 1 trou pour chargeur double	341-471M-E5	341-472M-E5	341-474M-E5	341-477M-E5	341-478M-E5	341-479M-E5
342-	Façade 1 prise 2P+T + 2 trous boutons + 1 trou bouton	342-471M-E5	342-472M-E5	342-474M-E5	342-477M-E5	342-478M-E5	342-479M-E5
343-	Façade 1 trou pour chargeur double USB + 1 prise 2P+T + 1 trou bouton	343-471M-E5	343-472M-E5	343-474M-E5	343-477M-E5	343-478M-E5	343-479M-E5
345-	Façade 2 trous boutons + 1 trou pour chargeur double USB + 1 prise 2P+T	345-471M-E5	345-472M-E5	345-474M-E5	345-477M-E5	345-478M-E5	345-479M-E5
346-	Façade 1 trou bouton + 1 trou pour chargeur double USB + 1 prise 2P+T	346-471M-E5	346-472M-E5	346-474M-E5	346-477M-E5	346-478M-E5	346-479M-E5
308-	Façade 1 prise 2P+T + 1 trou pour chargeur double USB + 1 trou bouton	308-471M-E5	308-472M-E5	308-474M-E5	308-477M-E5	308-478M-E5	308-479M-E5
309-	Façade 1 prise 2P+T + 1 trou pour chargeur double USB + 2 trous boutons	309-471M-E5	309-472M-E5	309-474M-E5	309-477M-E5	309-478M-E5	309-479M-E5
310-	Façade 3 prises 2P+T	310-471M-E5	310-472M-E5	310-474M-E5	310-477M-E5	310-478M-E5	310-479M-E5
313-	Façade 2 prises 2P+T + 1 trou MEDIA	313-471M-E5	313-472M-E5	313-474M-E5	313-477M-E5	313-478M-E5	313-479M-E5
337-	Façade 2 prises 2P+T + 1 trou pour chargeur double USB	337-471M-E5	337-472M-E5	337-474M-E5	337-477M-E5	337-478M-E5	337-479M-E5
314-	Façade 2 prises 2P+T + 2 trous MEDIA	314-471M-E5	314-472M-E5	314-474M-E5	314-477M-E5	314-478M-E5	314-479M-E5
315-	Façade 2 prises 2P+T + 3 trous TV/FM/SAT	315-471M-E5	315-472M-E5	315-474M-E5	315-477M-E5	315-478M-E5	315-479M-E5
	PRIX PUBLIC HT	279,50 €	279,50 €	336,50 €	336,50 €	316,00 €	316,00 €

LIGNE

FAÇADES TRIPLES HORIZONTALES - LIGNE


Un appareillage complet se compose d'une façade et des mécanismes simples correspondants aux fonctions souhaitées.

Façades triples horizontales - LIGNE

Dimensions de la façade triple :  
222x80x6mm

		Blanc Mat	Noir Mat	Canon de Fusil	Vieux Bronze	Nickel Satiné	Laiton Satiné
		471	472	474	477	478	479
	Couleur de bouton recommandée	BLANC	NOIR	NOIR	DORE	ACIER	DORE
344-	Façade 2 prises 2P+T + 1 trou pour sortie de câble	344-471M-E5	344-472M-E5	344-474M-E5	344-477M-E5	344-478M-E5	344-479M-E5
319-	Façade 1 prise 2P+T + 1 trou MEDIA + 1 trou TV	319-471M-E5	319-472M-E5	319-474M-E5	319-477M-E5	319-478M-E5	319-479M-E5
330-	Façade 1 trou MEDIA + 1 trou MEDIA + 1 trou pour chargeur double USB	330-471M-E5	330-472M-E5	330-474M-E5	330-477M-E5	330-478M-E5	330-479M-E5
331-	Façade 1 trou pour chargeur double USB + 1 trou MEDIA + 1 trou MEDIA	331-471M-E5	331-472M-E5	331-474M-E5	331-477M-E5	331-478M-E5	331-479M-E5
332-	Façade 1 prise 2P+T + 1 trou pour chargeur double USB + 1 trou TV	332-471M-E5	332-472M-E5	332-474M-E5	332-477M-E5	332-478M-E5	332-479M-E5
333-	Façade 1 prise 2P+T + 1 trou pour chargeur double USB + 3 trous TV/FM/SAT	333-471M-E5	333-472M-E5	333-474M-E5	333-477M-E5	333-478M-E5	333-479M-E5
334-	Façade 1 prise 2P+T + 1 trou MEDIA + 1 trou pour chargeur double USB	334-471M-E5	334-472M-E5	334-474M-E5	334-477M-E5	334-478M-E5	334-479M-E5
335-	Façade 1 prise 2P+T + 1 trou pour chargeur double USB + 1 trou MEDIA	335-471M-E5	335-472M-E5	335-474M-E5	335-477M-E5	335-478M-E5	335-479M-E5
338-	Façade 1 trou pour chargeur double USB + 1 trou MEDIA + 3 trous TV/FM/SAT	338-471M-E5	338-472M-E5	338-474M-E5	338-477M-E5	338-478M-E5	338-479M-E5
320-	Façade 1 trou MEDIA + 1 trou MEDIA + 1 trou MEDIA	320-471M-E5	320-472M-E5	320-474M-E5	320-477M-E5	320-478M-E5	320-479M-E5
321-	Façade 1 trou MEDIA + 1 trou MEDIA + 2 trous MEDIA	321-471M-E5	321-472M-E5	321-474M-E5	321-477M-E5	321-478M-E5	321-479M-E5
322-	Façade 1 trou MEDIA + 2 trous MEDIA + 2 trous MEDIA	322-471M-E5	322-472M-E5	322-474M-E5	322-477M-E5	322-478M-E5	322-479M-E5
323-	Façade 2 trous MEDIA + 2 trous MEDIA + 2 trous MEDIA	323-471M-E5	323-472M-E5	323-474M-E5	323-477M-E5	323-478M-E5	323-479M-E5
324-	Façade 1 prise 2P+T + 1 trou MEDIA + 3 trous TV/FM/SAT	324-471M-E5	324-472M-E5	324-474M-E5	324-477M-E5	324-478M-E5	324-479M-E5
325-	Façade 1 prise 2P+T + 2 trous MEDIA + 3 trous TV/FM/SAT	325-471M-E5	325-472M-E5	325-474M-E5	325-477M-E5	325-478M-E5	325-479M-E5
326-	Façade 1 prise 2P+T + 1 trou MEDIA + 1 trou MEDIA	326-471M-E5	326-472M-E5	326-474M-E5	326-477M-E5	326-478M-E5	326-479M-E5
327-	Façade 1 prise 2P+T + 1 trou MEDIA + 2 trous MEDIA	327-471M-E5	327-472M-E5	327-474M-E5	327-477M-E5	327-478M-E5	327-479M-E5
328-	Façade 1 trou MEDIA + 1 trou MEDIA + 3 trous TV/FM/SAT	328-471M-E5	328-472M-E5	328-474M-E5	328-477M-E5	328-478M-E5	328-479M-E5
329-	Façade 2 prises 2P+T + 1 trou TV	329-471M-E5	329-472M-E5	329-474M-E5	329-477M-E5	329-478M-E5	329-479M-E5
301-	Façade 1 trou MEDIA + 2 prises 2P+T	301-471M-E5	301-472M-E5	301-474M-E5	301-477M-E5	301-478M-E5	301-479M-E5
PRIX PUBLIC HT		279,50 €	279,50 €	336,50 €	336,50 €	316,00 €	316,00 €

LIGNE



E.1  
E.2  
E.3

▪ Collection Empreintes - Vieux bronze - 1 bouton va-et-vient

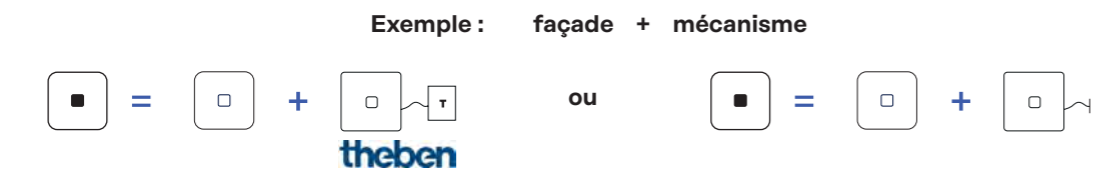
■ LA SOLUTION SEMI-INTEGRÉE À BOUTONS PLATS

Elle se compose d'un mécanisme MODELEC équipé de boutons pleine matière compatibles avec la très basse tension. Ces mécanismes sont disponibles en deux versions : avec un module d'entrée THEBEN pré-câblé (protocole inclus **KNX**, la référence en matière de domotique), ou à associer au module de votre choix.

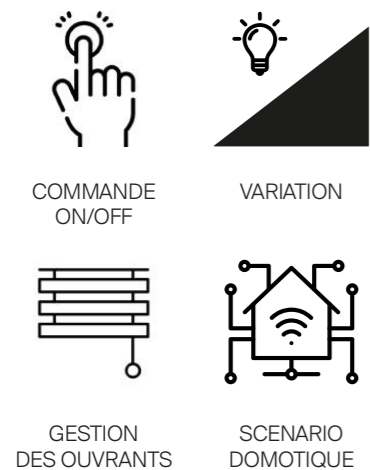
Ces mécanismes s'installent et se connectent donc facilement à votre système électrique. De larges possibilités s'offrent à vous : jusqu'à **5 commandes sur un mécanisme (soit 15 fonctions)** et la possibilité d'ajouter des voyants témoins (LED 5V).

Les façades et les boutons pleine matière peuvent être gravés.

Nos boutons plats pour la domotique peuvent être combinés avec d'autres fonctions sur une façade multiple.



UTILISATIONS



COLLECTION EMPREINTES  
POINT - VIEUX BRONZE

CARACTÉRISTIQUES


Dimensions du bouton :  
**12,5x12,5 mm**

Boutons en laiton **pleine matière**  
avec ou sans **LED**

**1 à 4** boutons plats  
carrés

*Pour les façades non standard, contactez notre service commercial.*

**⚠** La tension d'alimentation de la LED est de 5V, valeur commune d'un module d'entrée domotique.  
Pour des alimentations de 8V, kit de protection 076KIT200 obligatoire.  
Pour des tensions supérieures, veuillez nous consulter.



▪ Collection Empreintes - Série Plan - 3 boutons domotique

E.1  
E.2  
E.3

MÉCANISMES BOUTONS BASSE TENSION

Un appareillage complet se compose d'une façade et d'un mécanisme simple correspondant à la fonction souhaitée.

Exemple : façade + mécanisme



		Blanc Mat	Noir Mat	Canon de Fusil	Vieux Bronze	Nickel Satiné	Laiton Satiné	PRIX PUBLIC HT
<b>Mécanismes boutons plats carrés - Très basse tension ≤ 48V</b>		471	472	474	477	478	479	
-668G	Mécanisme 1 bouton plat carré	076-668G471	076-668G472	076-668G474	076-668G477	076-668G478	076-668G479	36,10 €
-669G	Mécanisme 2 bouton plat carré	076-669G471	076-669G472	076-669G474	076-669G477	076-669G478	076-669G479	69,70 €
-670G	Mécanisme 3 bouton plat carré	076-670G471	076-670G472	076-670G474	076-670G477	076-670G478	076-670G479	99,40 €
-677G	Mécanisme 3 bouton plat carré en L	076-677G471	076-677G472	076-677G474	076-677G477	076-677G478	076-677G479	99,40 €
-671G	Mécanisme 4 bouton plat carré	076-671G471	076-671G472	076-671G474	076-671G477	076-671G478	076-671G479	130,00 €

		Blanc Mat	Noir Mat	Canon de Fusil	Vieux Bronze	Nickel Satiné	Laiton Satiné	PRIX PUBLIC HT
<b>Mécanismes boutons plats carrés à LED - Très basse tension ≤ 48V</b>		471	472	474	477	478	479	
-668G-L	Mécanisme 1 bouton plat carré à LED	076-668G471-L	076-668G472-L	076-668G474-L	076-668G477-L	076-668G478-L	076-668G479-L	47,30 €
-669G-L	Mécanisme 2 bouton plat carré à LED	076-669G471-L	076-669G472-L	076-669G474-L	076-669G477-L	076-669G478-L	076-669G479-L	93,00 €
-670G-L	Mécanisme 3 bouton plat carré à LED	076-670G471-L	076-670G472-L	076-670G474-L	076-670G477-L	076-670G478-L	076-670G479-L	141,70 €
-677G-L	Mécanisme 3 bouton plat carré en L à LED	076-677G471-L	076-677G472-L	076-677G474-L	076-677G477-L	076-677G478-L	076-677G479-L	141,70 €
-671G-L	Mécanisme 4 bouton plat carré à LED	076-671G471-L	076-671G472-L	076-671G474-L	076-671G477-L	076-671G478-L	076-671G479-L	184,00 €

MÉCANISMES BOUTONS BASSE TENSION

Un appareillage complet se compose d'une façade et d'un mécanisme simple correspondant à la fonction souhaitée.



Exemple : façade + mécanisme



		Blanc Mat	Noir Mat	Canon de Fusil	Vieux Bronze	Nickel Satiné	Laiton Satiné	PRIX PUBLIC HT
<b>Mécanismes boutons carrés pré-câblés d'un module Theben - Très basse tension ≤ 48V</b>		471	472	474	477	478	479	
-668G-T	Mécanisme 1 bouton plat carré	076-668G471-T	076-668G472-T	076-668G474-T	076-668G477-T	076-668G478-T	076-668G479-T	102,00 €
-669G-T	Mécanisme 2 bouton plat carré	076-669G471-T	076-669G472-T	076-669G474-T	076-669G477-T	076-669G478-T	076-669G479-T	135,70 €
-670G-T	Mécanisme 3 bouton plat carré	076-670G471-T	076-670G472-T	076-670G474-T	076-670G477-T	076-670G478-T	076-670G479-T	189,30 €
-677G-T	Mécanisme 3 bouton plat carré en L	076-677G471-T	076-677G472-T	076-677G474-T	076-677G477-T	076-677G478-T	076-677G479-T	189,30 €
-671G-T	Mécanisme 4 bouton plat carré	076-671G471-T	076-671G472-T	076-671G474-T	076-671G477-T	076-671G478-T	076-671G479-T	219,90 €

		Blanc Mat	Noir Mat	Canon de Fusil	Vieux Bronze	Nickel Satiné	Laiton Satiné	PRIX PUBLIC HT
<b>Mécanismes boutons carrés pré-câblés d'un module Theben à LED - Très basse tension ≤ 48V</b>		471	472	474	477	478	479	
-668G-LT	Mécanisme 1 bouton plat carré à LED	076-668G471-LT	076-668G472-LT	076-668G474-LT	076-668G477-LT	076-668G478-LT	076-668G479-LT	113,30 €
-669G-LT	Mécanisme 2 bouton plat carré à LED	076-669G471-LT	076-669G472-LT	076-669G474-LT	076-669G477-LT	076-669G478-LT	076-669G479-LT	182,80 €
-670G-LT	Mécanisme 3 bouton plat carré à LED	076-670G471-LT	076-670G472-LT	076-670G474-LT	076-670G477-LT	076-670G478-LT	076-670G479-LT	275,20 €
-677G-LT	Mécanisme 3 bouton plat carré en L à LED	076-677G471-LT	076-677G472-LT	076-677G474-LT	076-677G477-LT	076-677G478-LT	076-677G479-LT	275,20 €
-671G-LT	Mécanisme 4 bouton plat carré à LED	076-671G471-LT	076-671G472-LT	076-671G474-LT	076-671G477-LT	076-671G478-LT	076-671G479-LT	382,90 €






E.1  
E.2  
E.3

**FAÇADES SIMPLES - PLAN**

Un appareillage complet se compose d'une façade et des mécanismes simples correspondants aux fonctions souhaitées.

**Façades simples - PLAN**

Dimensions de la façade simple : 80x80x5mm






		Blanc Mat	Noir Mat	Canon de Fusil	Vieux Bronze	Nickel Satiné	Laiton Satiné
		471	472	474	477	478	479
668-	 Façade 1 trou bouton pour mécanisme très basse tension 48V	668-471M-E0	668-472M-E0	668-474M-E0	668-477M-E0	668-478M-E0	668-479M-E0
669-	 Façade 2 trous boutons pour mécanisme très basse tension 48V	669-471M-E0	669-472M-E0	669-474M-E0	669-477M-E0	669-478M-E0	669-479M-E0
670-	 Façade 3 trous boutons pour mécanisme très basse tension 48V	670-471M-E0	670-472M-E0	670-474M-E0	670-477M-E0	670-478M-E0	670-479M-E0
677-	 Façade 3 trous boutons en L pour mécanisme très basse tension 48V	677-471M-E0	677-472M-E0	677-474M-E0	677-477M-E0	677-478M-E0	677-479M-E0
671-	 Façade 4 trous boutons pour mécanisme très basse tension 48V	671-471M-E0	671-472M-E0	671-474M-E0	671-477M-E0	671-478M-E0	671-479M-E0
<b>PRIX PUBLIC HT</b>		<b>83,00 €</b>	<b>83,00 €</b>	<b>85,70 €</b>	<b>85,70 €</b>	<b>83,80 €</b>	<b>83,80 €</b>

**FAÇADES SIMPLES - ANGLE**

Un appareillage complet se compose d'une façade et des mécanismes simples correspondants aux fonctions souhaitées.

**Façades simples - ANGLE**

Dimensions de la façade simple : 80x80x5mm






		Blanc Mat	Noir Mat	Canon de Fusil	Vieux Bronze	Nickel Satiné	Laiton Satiné
		471	472	474	477	478	479
668-	 Façade 1 trou bouton pour mécanisme très basse tension 48V	668-471M-E2	668-472M-E2	668-474M-E2	668-477M-E2	668-478M-E2	668-479M-E2
669-	 Façade 2 trous boutons pour mécanisme très basse tension 48V	669-471M-E2	669-472M-E2	669-474M-E2	669-477M-E2	669-478M-E2	669-479M-E2
670-	 Façade 3 trous boutons pour mécanisme très basse tension 48V	670-471M-E2	670-472M-E2	670-474M-E2	670-477M-E2	670-478M-E2	670-479M-E2
677-	 Façade 3 trous boutons en L pour mécanisme très basse tension 48V	677-471M-E2	677-472M-E2	677-474M-E2	677-477M-E2	677-478M-E2	677-479M-E2
671-	 Façade 4 trous boutons pour mécanisme très basse tension 48V	671-471M-E2	671-472M-E2	671-474M-E2	671-477M-E2	671-478M-E2	671-479M-E2
<b>PRIX PUBLIC HT</b>		<b>108,80 €</b>	<b>108,80 €</b>	<b>121,80 €</b>	<b>121,80 €</b>	<b>119,70 €</b>	<b>119,70 €</b>

**FAÇADES SIMPLES - VOLUME**

Un appareillage complet se compose d'une façade et des mécanismes simples correspondants aux fonctions souhaitées.

**Façades simples - VOLUME**

Dimensions de la façade simple : 80x80x6mm






		Blanc Mat	Noir Mat	Canon de Fusil	Vieux Bronze	Nickel Satiné	Laiton Satiné
		471	472	474	477	478	479
668-	 Façade 1 trou bouton pour mécanisme très basse tension 48V	668-471M-E1	668-472M-E1	668-474M-E1	668-477M-E1	668-478M-E1	668-479M-E1
669-	 Façade 2 trous boutons pour mécanisme très basse tension 48V	669-471M-E1	669-472M-E1	669-474M-E1	669-477M-E1	669-478M-E1	669-479M-E1
670-	 Façade 3 trous boutons pour mécanisme très basse tension 48V	670-471M-E1	670-472M-E1	670-474M-E1	670-477M-E1	670-478M-E1	670-479M-E1
677-	 Façade 3 trous boutons en L pour mécanisme très basse tension 48V	677-471M-E1	677-472M-E1	677-474M-E1	677-477M-E1	677-478M-E1	677-479M-E1
671-	 Façade 4 trous boutons pour mécanisme très basse tension 48V	671-471M-E1	671-472M-E1	671-474M-E1	671-477M-E1	671-478M-E1	671-479M-E1
<b>PRIX PUBLIC HT</b>		<b>108,80 €</b>	<b>108,80 €</b>	<b>121,80 €</b>	<b>121,80 €</b>	<b>119,70 €</b>	<b>119,70 €</b>

**FAÇADES SIMPLES - POINT**

Un appareillage complet se compose d'une façade et des mécanismes simples correspondants aux fonctions souhaitées.

**Façades simples - POINT**

Dimensions de la façade simple : 80x80x5mm






		Blanc Mat	Noir Mat	Canon de Fusil	Vieux Bronze	Nickel Satiné	Laiton Satiné
		471	472	474	477	478	479
668-	 Façade 1 trou bouton pour mécanisme très basse tension 48V	668-471M-E4	668-472M-E4	668-474M-E4	668-477M-E4	668-478M-E4	668-479M-E4
669-	 Façade 2 trous boutons pour mécanisme très basse tension 48V	669-471M-E4	669-472M-E4	669-474M-E4	669-477M-E4	669-478M-E4	669-479M-E4
670-	 Façade 3 trous boutons pour mécanisme très basse tension 48V	670-471M-E4	670-472M-E4	670-474M-E4	670-477M-E4	670-478M-E4	670-479M-E4
677-	 Façade 3 trous boutons en L pour mécanisme très basse tension 48V	677-471M-E4	677-472M-E4	677-474M-E4	677-477M-E4	677-478M-E4	677-479M-E4
671-	 Façade 4 trous boutons pour mécanisme très basse tension 48V	671-471M-E4	671-472M-E4	671-474M-E4	671-477M-E4	671-478M-E4	671-479M-E4
<b>PRIX PUBLIC HT</b>		<b>108,80 €</b>	<b>108,80 €</b>	<b>121,80 €</b>	<b>121,80 €</b>	<b>119,70 €</b>	<b>119,70 €</b>


**FAÇADES SIMPLES - LIGNE**

Un appareillage complet se compose d'une façade et des mécanismes simples correspondants aux fonctions souhaitées.

**Façades simples - LIGNE**

Dimensions de la façade simple : 80x80x6mm

		Blanc Mat	Noir Mat	Canon de Fusil	Vieux Bronze	Nickel Satiné	Laiton Satiné
		471	472	474	477	478	479
668-	 Façade 1 trou bouton pour mécanisme très basse tension 48V	668-471M-E5	668-472M-E5	668-474M-E5	668-477M-E5	668-478M-E5	668-479M-E5
669-	 Façade 2 trous boutons pour mécanisme très basse tension 48V	669-471M-E5	669-472M-E5	669-474M-E5	669-477M-E5	669-478M-E5	669-479M-E5
670-	 Façade 3 trous boutons pour mécanisme très basse tension 48V	670-471M-E5	670-472M-E5	670-474M-E5	670-477M-E5	670-478M-E5	670-479M-E5
677-	 Façade 3 trous boutons en L pour mécanisme très basse tension 48V	677-471M-E5	677-472M-E5	677-474M-E5	677-477M-E5	677-478M-E5	677-479M-E5
671-	 Façade 4 trous boutons pour mécanisme très basse tension 48V	671-471M-E5	671-472M-E5	671-474M-E5	671-477M-E5	671-478M-E5	671-479M-E5
<b>PRIX PUBLIC HT</b>		<b>115,00 €</b>	<b>115,00 €</b>	<b>127,50 €</b>	<b>127,50 €</b>	<b>125,50 €</b>	<b>125,50 €</b>





▪ Collection Iris Horizon - Laiton nickel satiné - 1 levier noir

	<b>CAHIER D'INSPIRATION</b>	<b>258</b>
IH.1	<b>FORMATS ET FINITIONS</b>	<b>260</b>
IH.2	<b>FAÇADES À LEVIER</b>	<b>264</b>
	Façades simples	<b>264</b>
IH.3	<b>DOMOTIQUE</b>	<b>268</b>
	Domotique semi-intégrée	<b>268</b>

IH.1  
IH.2  
IH.3

# CAHIER D'INSPIRATION

La collection Iris by MODELEC s'invite sur de nouveaux territoires. Inspirée de l'âge d'or de la conquête spatiale et des formes retro-futuristes qui le caractérise, la gamme **Iris Horizon est tout en laiton**.

**Miroir ou satinées**, les façades aux bords tendres reflètent la lumière à l'infini, dans des jeux de reflets fascinants.

Des faisceaux qui nous font voyager aux confins de la lumière.

Une invitation à explorer de nouveaux horizons, à redécouvrir la beauté des détails et la magie des gestes du quotidien. Iris Horizon emmène votre intérieur dans une autre dimension.

**Disponible en 7 finitions de laiton, miroir ou satinées.**



▪ Collection Iris Horizon - Laiton noir nickel - 1 levier acier



▪ Collection Iris Horizon - Laiton miroir - 1 levier laiton



▪ Collection Iris Horizon - Laiton canon de fusil satiné - 1 levier noir

IH.1

IH.2

IH.3

## LES SATINÉS

FAÇADE LAITON VIEUX BRONZE - 377



1 Levier doré - 074-101IG

FAÇADE LAITON NICKEL SATINÉ - 378



1 Levier acier - 073-101IG

FAÇADE LAITON CANON DE FUSIL - 374



1 Levier noir - 072-101IG

FAÇADE LAITON SATINÉ - 379



1 Levier doré - 074-101IG

## LES MIROIRS

FAÇADE LAITON MIROIR - 373



1 Levier doré - 074-101IG

FAÇADE LAITON NICKEL NOIR MIROIR - 376



2 Leviers noir - 072-102IG

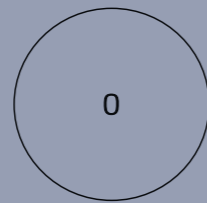
FAÇADE LAITON CHROME MIROIR - 375



1 Levier acier - 073-101IG

IH.1  
IH.2  
IH.3

Dimensions de la façade



Diamètre façade simple : Ø79,5 x 7,5mm

Créez vos compositions sur notre configurateur en ligne [www.my.modelec.com](http://www.my.modelec.com)

Détails p. 400

Codification des Fonctions

<b>B1</b>	<b>B2</b>	<b>B3</b>	<b>R1</b>	<b>K1</b>	<b>M1</b>	<b>U1</b>	<b>U3</b>	
Va et vient Poussoir Permutateur Volet roulant	Double va et vient Poussoir Va et vient + poussoir Permutateur Volet roulant	Triple va et vient Poussoir Va et vient + poussoir	Prise 2P+T	Prise schuko	RJ45 HP HDMI	Chargeur USB A+A A+C C+C	Power delivery USB C	
<b>O1</b>	<b>SC</b>	<b>C1</b>	<b>C3</b>	<b>V1</b>	<b>R4</b>	<b>R8</b>	<b>R3</b>	<b>R2</b>
Obturbateur	Sortie de câble	TV	TV/FM/SAT	Variateur rotatif	Prise suisse	Double prise suisse	Prise bipasso italienne	Détecteur de présence Interrupteur à carte lumineux temporisé Prise UK Double prise bipasso Schuko italienne Euro US Multistandard

La collection Iris Horizon est également disponible en domotique semi-intégrée et libre ( informations p. 268 ).

Fixation - Montage

Recommandations :

Attention, utiliser uniquement les mécanismes circulaires de la collection Iris by MODELEC.  
Pour plus de confort, veuillez utiliser des boîtes d'encastrement standard diamètre 68 mm et profondeur 50 mm.

Montage : encastré

Montage façade : magnétique

Câblage : nos produits sont homologués sans raccordement à la terre


**IMPORTANT**  
Collection Iris by MODELEC  
Couper les oreilles du boîtier d'encastrement ou choisir la référence ci-dessous :

Schneider IMT35915

FINITIONS FAÇADES

Disponible en laiton miroir ou satiné

LES MIROIRS



Laiton Nickel noir miroir 376



Laiton Chrome miroir 375




Laiton Miroir 373


LES SATINÉS



Laiton Nickel satiné 378



Laiton Satiné 379



Laiton Vieux bronze satiné 377



Laiton Canon de fusil satiné 374

IH.1  
IH.2  
IH.3

FINITIONS LEVIERS

Disponible en mécanismes renforcés (1) ou à connexion automatique (2).

1.

Acier      Noir      Doré

2.

Blanc      Acier      Noir      Laiton Mat      Laiton Brillant

■ MÉCANISMES RENFORCÉS ET MÉCANISMES À CONNEXION AUTOMATIQUE

Pour la collection Iris Horizon, utiliser uniquement les mécanismes circulaires.

Pour le boîtier d'encastrement, veuillez vous référer à la page 323.



Mécánismes renforcés		LEVIER NOIR ● 72	PRIX PUBLIC HT	LEVIER ACIER ● 73	PRIX PUBLIC HT	LEVIER DORÉ ● 74	PRIX PUBLIC HT
-101IG	○ Mécanisme 1 va-et-vient	072-101IG	19,30 €	073-101IG	10,80 €	074-101IG	18,70 €
-102IG	○○ Mécanisme 2 va-et-vient	072-102IG	38,80 €	073-102IG	21,70 €	074-102IG	37,20 €
-103IG	○○○ Mécanisme 3 va-et-vient	072-103IG	55,10 €	073-103IG	30,60 €	074-103IG	53,00 €
-135IG	○ Mécanisme 1 permutateur	072-135IG	47,00 €	073-135IG	30,60 €	074-135IG	38,30 €
-136IG	○○ Mécanisme double permutateur	072-136IG	93,70 €	073-136IG	61,00 €	074-136IG	76,50 €
-111IG	○ Mécanisme 1 poussoir	072-111IG	20,30 €	073-111IG	11,80 €	074-111IG	19,60 €
-112IG	○○ Mécanisme 2 poussoirs	072-112IG	40,40 €	073-112IG	23,30 €	074-112IG	39,00 €
-113IG	○○○ Mécanisme 3 poussoirs	072-113IG	57,70 €	073-113IG	33,10 €	074-113IG	55,40 €
-120IG	○○ Mécanisme 1 poussoir + 1 va-et-vient	072-120IG	39,60 €	073-120IG	22,40 €	074-120IG	38,00 €
-121IG	○○ Mécanisme 1 va-et-vient + 1 poussoir	072-121IG	39,60 €	073-121IG	22,40 €	074-121IG	38,00 €
-122IG	○○○ Mécanisme 2 va-et-vient + 1 poussoir	072-122IG	56,00 €	073-122IG	31,50 €	074-122IG	53,80 €
-123IG	○○○ Mécanisme 1 va-et-vient + 2 poussoirs	072-123IG	56,80 €	073-123IG	32,40 €	074-123IG	54,60 €
-131IG	○ Mécanisme 1 interrupteur volet roulant 3 positions ON/OFF/ON	072-131IG	25,50 €	073-131IG	16,40 €	074-131IG	19,60 €
-132IG	○○ Mécanisme 2 interrupteurs volets roulants 3 positions ON/OFF/ON	072-132IG	51,00 €	073-132IG	32,50 €	074-132IG	39,00 €
-133IG	○ Mécanisme 1 poussoir volet roulant 3 positions MOM/OFF/MOM	072-133IG	25,50 €	073-133IG	16,40 €	074-133IG	19,60 €
-134IG	○○ Mécanisme 2 poussoirs volets roulants 3 positions MOM/OFF/MOM	072-134IG	51,00 €	073-134IG	32,50 €	074-134IG	39,00 €

Les mécanismes renforcés offrent des possibilités de composition supplémentaires, certaines façades ne sont donc compatibles qu'avec ces mécanismes.

Mécánismes à connexion automatique		LEVIER NOIR ● IGNO	PRIX PUBLIC HT	LEVIER ACIER ● IGAC	PRIX PUBLIC HT	LEVIER LAITON MAT ● IGOR	PRIX PUBLIC HT	LEVIER LAITON BRILLANT ● IGLB	PRIX PUBLIC HT	LEVIER BLANC ● IGBL	PRIX PUBLIC HT
-010IG	○ Mécanisme DUO* 1 levier	087-010IGNO	19,30 €	087-010IGAC	10,80 €	087-010IGOR	18,70 €	087-010IGLB	19,30 €	087-010IGBL	19,30 €
-020IG	○○ Mécanisme DUO* 2 leviers	087-020IGNO	38,80 €	087-020IGAC	21,70 €	087-020IGOR	37,20 €	087-020IGLB	38,80 €	087-020IGBL	38,80 €
-060IG	○ Mécanisme 1 permutateur	087-060IGNO	62,90 €	087-060IGAC	61,50 €	087-060IGOR	62,90 €	087-060IGLB	62,90 €	087-060IGBL	62,90 €
-050IG	○○ Mécanisme double permutateur	087-050IGNO	120,60 €	087-050IGAC	115,70 €	087-050IGOR	120,60 €	087-050IGLB	120,60 €	087-050IGBL	120,60 €
-180IG	○○ Mécanisme volet roulant va-et-vient	087-180IGNO	57,10 €	087-180IGAC	47,40 €	087-180IGOR	48,10 €	087-180IGLB	57,10 €	087-180IGBL	57,10 €
-280IG	○○ Mécanisme volet roulant poussoir	087-280IGNO	57,10 €	087-280IGAC	47,40 €	087-280IGOR	48,10 €	087-280IGLB	57,10 €	087-280IGBL	57,10 €

DUO\* : Possibilité de passer d'une fonction va-et-vient à une fonction poussoir en une simple pression.  
Plus d'informations p.394

■ MÉCANISMES PRISES ET MEDIA

Prises & Média		Références des mécanismes	PRIX PUBLIC HT	Mécánisme blanc	Mécánisme noir	PRIX PUBLIC HT
-320IG	☺ Mécanisme prise P+T	087-320IG	13,80 €	087-641IG	087-651IG	181,40 €
-620IG	☺ Mécanisme prise Schuko	087-620IG	13,60 €	087-640IG	087-650IG	181,40 €
-360IG	⦿ Mécanisme TV	087-360IG	33,40 €	087-520IG	087-530IG	146,10 €
-190IG	☐ Mécanisme sortie de câble	087-190IG	12,60 €	087-720IG	087-730IG	22,80 €
-270IG	⦿ Mécanisme variateur rotatif	087-270IG	88,40 €	087-760IG	087-761IG	22,10 €
-510IG	☐ Mécanisme chargeur 2 ports USB A+A	087-510IG	76,20 €	087-740IG	087-741IG	22,10 €
-511IG	☐ Mécanisme chargeur 2 ports USB A+C	087-511IG	88,60 €	087-780IG	087-781IG	16,20 €
-512IG	☐ Mécanisme chargeur 2 ports USB C+C	087-512IG	86,30 €	087-785IG	087-786IG	32,20 €
-540IG	☐ Mécanisme power delivery USB C	087-540IG	127,50 €	087-790IG	087-791IG	16,20 €
-161IG	○ Mécanisme nu pour obturateur	087-161IG	4,80 €	087-795IG	087-796IG	32,20 €
-370IG	☺ Mécanisme TV/FM/SAT simple entrée	087-370IG	61,80 €	087-625IG	087-626IG	22,10 €
-380IG	☺ Mécanisme TV/FM/SAT double entrée	087-380IG	61,90 €			
-390IG	☐ Mécanisme RJ45 Cat 6 blanc	087-390IG	22,80 €			
-410IG	☐ Mécanisme RJ45 Cat BLINDE 6 blanc	087-410IG	34,60 €			
-411IG	☐ Mécanisme RJ45 Cat BLINDE 6 noir	087-411IG	34,60 €			
-430IG	☐ Mécanisme HDMI noir	087-430IG	51,90 €			
-431IG	☐ Mécanisme HDMI blanc	087-431IG	51,90 €			
-450IG	☐ Mécanisme USB Data (transmission de données)	087-450IG	14,20 €			
-470IG	☐ Mécanisme haut parleur blanc	087-470IG	18,10 €			
-471IG	☐ Mécanisme haut parleur noir	087-471IG	18,10 €			

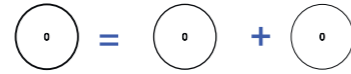
IH.1  
IH.2  
IH.3

**FAÇADES SIMPLES EN LAITON**

Un appareillage complet se compose d'une façade et des mécanismes simples correspondants aux fonctions souhaitées.



Exemple : façade + mécanisme



**Façades simples**

Dimensions de la façade simple : 79,5 x 7,5mm

	Laiton Canon de fusil satiné 374	Laiton Vieux bronze satiné 377	Laiton Nickel satiné 378	Laiton satiné 379	Laiton Chrome miroir 375	Laiton Miroir 373	Laiton Nickel noir miroir 376
<b>Couleur de levier recommandée</b>	<b>NOIR</b>	<b>DORÉ</b>	<b>ACIER</b>	<b>DORÉ</b>	<b>ACIER</b>	<b>DORÉ</b>	<b>NOIR</b>
131-  Façade 1 trou oblong	131-374M	131-377M	131-378M	131-379M	131-375M	131-373M	131-376M
132-  Façade 2 trous oblongs	132-374M	132-377M	132-378M	132-379M	132-375M	132-373M	132-376M
133-  Façade 3 trous oblongs	133-374M	133-377M	133-378M	133-379M	133-375M	133-373M	133-376M
<b>PRIX PUBLIC HT</b>	<b>119,90 €</b>	<b>119,90 €</b>	<b>109,90 €</b>	<b>99,20 €</b>	<b>129,90 €</b>	<b>129,90 €</b>	<b>129,90 €</b>
190-  Façade prise 2P+T	190-374M	190-377M	190-378M	190-379M	190-375M	190-373M	190-376M
190-K-  Façade prise schuko	190-374M-K	190-377M-K	190-378M-K	190-379M-K	190-375M-K	190-373M-K	190-376M-K
190-I-  Façade 1 prise 2P+T bipasso italienne	190-374M-I	190-377M-I	190-378M-I	190-379M-I	190-375M-I	190-373M-I	190-376M-I
<b>PRIX PUBLIC HT</b>	<b>110,70 €</b>	<b>110,70 €</b>	<b>98,80 €</b>	<b>99,20 €</b>	<b>119,70 €</b>	<b>119,70 €</b>	<b>119,70 €</b>
192-  Façade 1 trou média	192-374M	192-377M	192-378M	192-379M	192-375M	192-373M	192-376M
189-  Façade 1 trou pour chargeur double USB	189-374M	189-377M	189-378M	189-379M	189-375M	189-373M	189-376M
200-  Façade 1 trou pour power delivery USB C	200-374M	200-377M	200-378M	200-379M	200-375M	200-373M	200-376M
194-  Façade 1 trou pour TV	194-374M	194-377M	194-378M	194-379M	194-375M	194-373M	194-376M
198-  Façade obturateur	198-374M	198-377M	198-378M	198-379M	198-375M	198-373M	198-376M
196-  Façade 3 trous TV/FM/SAT	196-374M	196-377M	196-378M	196-379M	196-375M	196-373M	196-376M
199-  Façade 1 trou pour interrupteur à carte lumineux temporisé et détecteur de présence ou 1 trou pour modul 45x45	199-374M	199-377M	199-378M	199-379M	199-375M	199-373M	199-376M
190-S-  Façade 1 prise 2P+T suisse	190-374M-S	190-377M-S	190-378M-S	190-379M-S	190-375M-S	190-373M-S	190-376M-S
190-DS-  Façade 1 prise 2P+T double suisse	190-374M-DS	190-377M-DS	190-378M-DS	190-379M-DS	190-375M-DS	190-373M-DS	190-376M-DS
<b>PRIX PUBLIC HT</b>	<b>132,10 €</b>	<b>132,10 €</b>	<b>116,90 €</b>	<b>99,20 €</b>	<b>139,80 €</b>	<b>139,80 €</b>	<b>139,80 €</b>
197-  Façade 1 trou pour sortie de câble	197-374M	197-377M	197-378M	197-379M	197-375M	197-373M	197-376M
<b>PRIX PUBLIC HT</b>	<b>136,80 €</b>	<b>136,80 €</b>	<b>121,60 €</b>	<b>114,60 €</b>	<b>144,50 €</b>	<b>144,50 €</b>	<b>144,50 €</b>
191-  Façade 1 trou variateur rotatif + bouton	191-374M	191-377M	191-378M	191-379M	191-375M	191-373M	191-376M
<b>PRIX PUBLIC HT</b>	<b>166,50 €</b>	<b>166,50 €</b>	<b>151,30 €</b>	<b>144,30 €</b>	<b>153,40 €</b>	<b>153,40 €</b>	<b>153,40 €</b>



■ Collection Iris Horizon - Laiton miroir - Levier laiton doré

IH.1

IH.2

IH.3

■ LA SOLUTION SEMI-INTEGREE À LEVIERS RENFORCÉS



Elle se compose d'un **mécanisme MODELEC** équipé de leviers en laiton compatibles avec la très **basse tension**. Ce mécanisme est disponible avec un **module d'entrée THEBEN pré-cablé**.

Ce mécanisme s'installe et se connecte donc facilement a votre système électrique. Le protocole inclus est le **KNX, la référence en matière de domotique**.

De larges possibilités s'offrent à vous : jusqu'à **6 commandes** sur un mécanisme et la possibilité d'avoir des **voyants témoins (LED 5V)**.

Les façades pleine matière peuvent être gravées.

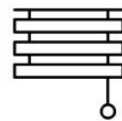
UTILISATIONS



COMMANDE ON/OFF



VARIATION



GESTION DES OUVRANTS



SCENARIO DOMOTIQUE



COLLECTION IRIS HORIZON  
473. LAITON MIROIR

SPÉCIFICITÉS :

1 à 3 leviers

79,5 x 79,5 mm

■ MÉCANISMES À LEVIERS PRÉ-CÂBLÉS D'UN MODULE THEBEN POUR FAÇADES SIMPLES

Ces mécanismes peuvent être utilisés pour les façades Iris Horizon

Mécanismes à levier pré-câblés d'un module THEBEN

			LEVIER NOIR ● 072-...G-T	PRIX PUBLIC HT	LEVIER ACIER ● 073-...G-T	PRIX PUBLIC HT	LEVIER DORÉ ● 074-...G-T	PRIX PUBLIC HT	
Poussoir	-111IG-T2	0	Mécanisme 1 poussoir + module Theben	072-111IG-T2	136,70 €	073-111IG-T2	123,70 €	074-111IG-T2	135,60 €
	-112IG-T2	0 0	Mécanisme 2 poussoirs + module Theben	072-112IG-T2	167,40 €	073-112IG-T2	141,30 €	074-112IG-T2	165,20 €
	-113IG-T4	0 0 0	Mécanisme 3 poussoirs + module Theben	072-113IG-T4	206,50 €	073-113IG-T4	206,50 €	074-113IG-T4	206,50 €
3 positions M/O/M	-133IG-T2	0 0 0	Mécanisme 1 levier 3 positions - 2 voies + module Theben	072-133IG-T2	144,70 €	073-133IG-T2	130,60 €	074-133IG-T2	135,60 €
	-134IG-T4	0 0	Mécanisme 2 leviers 3 positions - 2 voies + module Theben	072-134IG-T4	193,90 €	073-134IG-T4	169,00 €	074-134IG-T4	165,20 €

■ FAÇADES SIMPLES

Un appareillage complet se compose d'une façade et des mécanismes simples correspondants aux fonctions souhaitées.

Façades simples

Dimensions de la façade simple : 79,5 x 7,5mm

		Laiton Canon de fusil satiné 374	Laiton Vieux bronze satiné 377	Laiton Nickel satiné 378	Laiton satiné 379	Laiton Chrome miroir 375	Laiton Miroir 373	Laiton Nickel noir miroir 376	
	Couleur de levier recommandée	NOIR	DORÉ	ACIER	DORÉ	ACIER	DORÉ	NOIR	
131-	0 Façade 1 trou oblong	131-374M	131-377M	131-378M	131-379M	131-375M	131-373M	131-376M	IH.1
132-	0 0 Façade 2 trous oblongs	132-374M	132-377M	132-378M	132-379M	132-375M	132-373M	132-376M	IH.2
133-	0 0 0 Façade 3 trous oblongs	133-374M	133-377M	133-378M	133-379M	133-375M	133-373M	133-376M	IH.3
PRIX PUBLIC HT		119,90 €	119,90 €	109,90 €	99,20 €	129,90 €	129,90 €	129,90 €	



Iris by MODELEC - Porcelaine blanche - 2 leviers acier

**CAHIER D'INSPIRATION**

**272**

**IM.1 FORMATS ET FINITIONS**

**274**

**IM.2 FAÇADES À LEVIER**

**278**

Façades simples

**278**

Façades doubles

**280**

IM.1

IM.2

# CAHIER D'INSPIRATION

Collection héritée de l'esthétique des années 30, la collection **Iris by MODELEC** est tout en douceur : sa forme ronde aux bords tendres est associée au levier "goutte", et se laisse caresser du regard. Depuis avril 2023, la collection se décline également en **porcelaine** noire ou blanche. Simple, élégante et efficace, elle permet de se faire plaisir, avec un budget très raisonnable.



▪ Collection Iris by MODELEC - Porcelaine blanche - 1 levier doré



▪ Collection Iris by MODELEC - Blanc satin - 1 levier blanc



▪ Collection Iris by MODELEC - Noir satin - 2 prises 2P+T

FAÇADE PORCELAIN BLANCHE - 361



1 Levier DUO\* Acier - 087-010WAC

FAÇADE PORCELAIN NOIRE - 362



1 Levier DUO\* Acier - 087-010WAC

FAÇADE NOIR SATIN - 352



2 Leviers DUO\* Acier - 087-020WAC

FAÇADE BLANC SATIN - 351



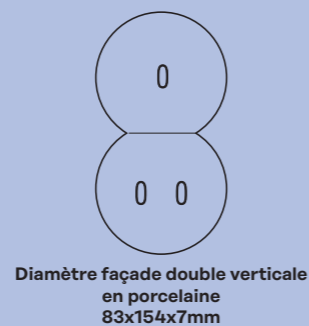
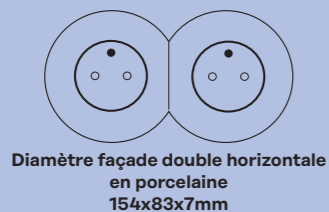
Prise 2P+T- 087-320W

DUO\* : Possibilité de passer d'une fonction va-et-vient à une fonction poussoir en une simple pression.  
[Plus d'informations p.394](#)

IM.1

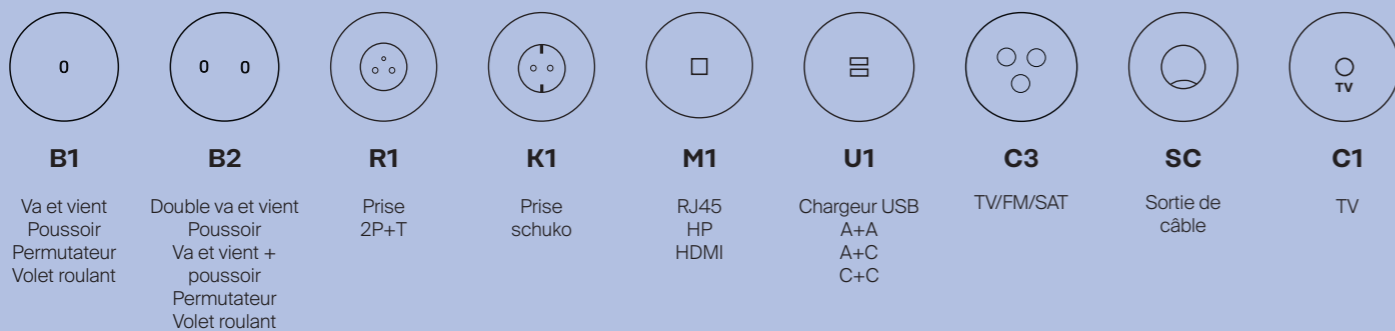
IM.2

Dimensions de la façade



Créez vos compositions sur notre configurateur en ligne  
[www.my.modelec.com](http://www.my.modelec.com)  
Détails p. 400

Codification des Fonctions



Fixation - Montage

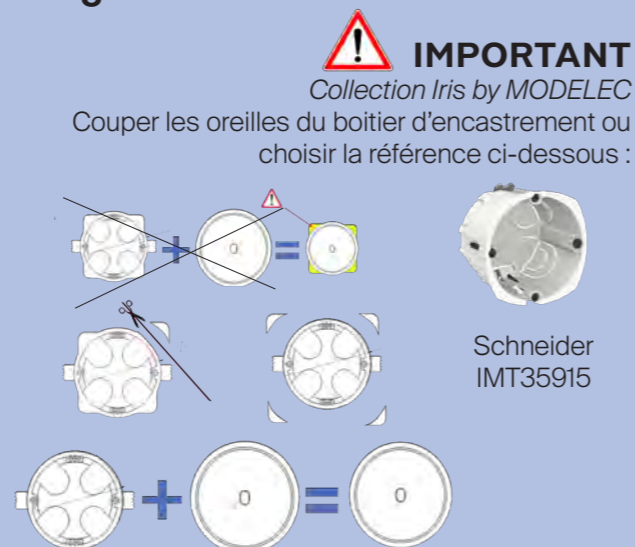
Recommandations :

Attention, utiliser uniquement les mécanismes circulaires de la collection Iris by MODELEC.  
Pour plus de confort, veuillez utiliser des boîtes d'encastrement standard diamètre 68 mm et profondeur 50 mm.


Montage : encastré

Montage façade : clippage

Câblage : nos produits sont homologués sans raccordement à la terre




FINITIONS FAÇADES



Blanc Satin  
351



Blanc Soft Touch  
353



Porcelaine Blanche  
361



Noir Satin  
352



Noir Soft Touch  
354



Porcelaine Noire  
362

FINITIONS LEVIERS

Disponible en mécanismes à connexion automatique.



Blanc



Acier



Noir



Laiton Mat



Laiton Brillant

**MÉCANISMES À CONNEXION AUTOMATIQUE**

Ces mécanismes peuvent être utilisés uniquement sur façades simples et doubles.

Pour la collection Iris by MODELEC, utiliser uniquement les mécanismes circulaires.  
Pour le boîtier d'encastrement, veuillez vous référer à la page 391.



Mécanismes à connexion automatique	LEVIER NOIR ● o87-...WNO		LEVIER ACIER ● o87-...WAC		LEVIER LAITON MAT ● o87-...WOR		LEVIER LAITON BRILLANT ● o87-...WLB		LEVIER BLANC ● o87-...WBL	
		PRIX PUBLIC HT		PRIX PUBLIC HT		PRIX PUBLIC HT		PRIX PUBLIC HT		PRIX PUBLIC HT
-010W	Mécanisme DUO* 1 levier	19,30 €	087-010WNO	10,80 €	087-010WAC	18,70 €	087-010WBL	19,30 €	087-010WNO	19,30 €
-020W	Mécanisme DUO* 2 leviers	38,80 €	087-020WNO	21,70 €	087-020WAC	37,20 €	087-020WBL	38,80 €	087-020WNO	38,80 €
-060W	Mécanisme permutateur	62,90 €	087-060WNO	61,50 €	087-060WAC	62,90 €	087-060WBL	62,90 €	087-060WNO	62,90 €
-050W	Mécanisme double permutateur	120,60 €	087-050WNO	115,70 €	087-050WAC	119,60 €	087-050WBL	120,60 €	087-050WNO	120,60 €
-180W	Mécanisme volet roulant va-et-vient	57,10 €	087-180WNO	47,40 €	087-180WAC	48,10 €	087-180WBL	57,10 €	087-180WNO	57,10 €
-280W	Mécanisme volet roulant pousoir	57,10 €	087-280WNO	47,40 €	087-280WAC	48,10 €	087-280WBL	57,10 €	087-280WNO	57,10 €

DUO\* : Possibilité de passer d'une fonction va-et-vient à une fonction pousoir en une simple pression.  
Plus d'informations p.394

Prises & Média	Références des mécanismes	PRIX PUBLIC HT	Références des mécanismes	PRIX PUBLIC HT	
-320W	Mécanisme prise 2P+T	13,80 €	-410W	Mécanisme RJ45 Cat 6 BLINDE (3M) blanc	34,60 €
-620W	Mécanisme prise schuko	13,60 €	-411W	Mécanisme RJ45 Cat 6 BLINDE NOIR	34,60 €
-360W	Mécanisme TV	33,40 €	-430W	Mécanisme HDMI noir	51,90 €
-190W	Mécanisme sortie de câble	12,60 €	-431W	Mécanisme HDMI blanc	51,90 €
-510W	Mécanisme chargeur 2 ports USB A+A (5V-3A-15W)	76,20 €	-450W	Mécanisme USB Data (transmission de données) ⚠	14,20 €
-511W	Mécanisme chargeur 2 ports USB A+C (5V-3A-15W)	88,60 €	-470W	Mécanisme Haut Parleur blanc	18,10 €
-512W	Mécanisme chargeur 2 ports USB C+C (5V-3A-15W)	86,30 €	-471W	Mécanisme Haut Parleur noir	18,10 €
-390W	Mécanisme RJ45 Cat 6 (3M) blanc	22,80 €	-380W	Mécanisme TV/FM/SAT double entrée	60,00 €

**FAÇADES SIMPLES ET SOCLES EN BOIS**

Un appareillage complet se compose d'une façade et du mécanisme correspondant aux fonctions souhaitées, accompagné ou non d'un socle en bois.



Exemple : façade + mécanisme



**Façades simples**

Dimensions de la façade simple : Ø80x7mm  
Dimensions de la façade simple en porcelaine : Ø84x7mm

Couleur de levier recommandée	Porcelaine Blanche 361	Porcelaine Noire 362	Blanc satin 351	Blanc Soft Touch 353	Noir Satin 352	Noir Soft Touch 354	
	Blanc	Noir	Blanc	Blanc	Noir	Noir	
131-	Façade 1 trou oblong	131-361	131-362	131-351	131-353	131-352	131-354
132-	Façade 2 trous oblongs	132-361	132-362	132-351	132-353	132-352	132-354
PRIX PUBLIC HT		37,10 €	37,10 €	12,30 €	18,50 €	12,30 €	18,50 €
190-	Façade prise 2P+T	190-361	190-362	190-351	190-353	190-352	190-354
190-K-	Façade prise schuko	190-361-K	190-362-K	190-351-K	190-353-K	190-352-K	190-354-K
PRIX PUBLIC HT		24,00 €	24,00 €	15,20 €	22,60 €	15,20 €	22,60 €
192-	Façade 1 trou média	192-361	192-362	192-351	192-353	192-352	192-354
189-	Façade 1 trou pour chargeur double USB	189-361	189-362	189-351	189-353	189-352	189-354
194-	Façade 1 trou pour TV	194-361	194-362	194-351	194-353	194-352	194-354
197-	Façade 1 trou sortie de câble	197-361	197-362	197-351	197-353	197-352	197-354
196-	Façade 3 trous TV/FM/SAT	196-361	196-362	-	-	-	-
PRIX PUBLIC HT		37,10 €	37,10 €	15,20 €	22,60 €	15,20 €	22,60 €

**Socle en bois pour façades simples en porcelaine**

Dimensions du socle en bois : Ø102x4 mm

	Bois Brut 490	Chêne Clair 491	Chêne Foncé 492	Noir Mat 493	PRIX PUBLIC HT	
580-	Socle bois pour façades simples en porcelaine	580-490	580-491	580-492	580-493	16,40 €

⚠ La référence du bois brut (490) peut être peinte.

**FAÇADES DOUBLES HORIZONTALES ET DOUBLES VERTICALES - PORCELAINE**

Un appareillage complet se compose de 2 façades associées, de 2 mécanismes et d'un socle en bois.

Exemple : façade + mécanisme + socle en bois



**Façades doubles horizontales**

Dimensions de la façade double horizontale :  
Ø154x83x7mm

			Porcelaine Blanche 361	Porcelaine Noire 362
Couleur de levier recommandée			BLANC	NOIR
172-		Façade 1 trou oblong + 1 trou oblong	172-361	172-362
177-		Façade 1 trou oblong + 2 trous oblongs	177-361	177-362
174-		Façade 2 trous oblongs + 2 trous oblongs	174-361	174-362
260-		Façade double prise 2P+T	260-361	260-362
259-		Façade 1 prise 2P+T + 1 trou pour chargeur double USB	259-361	259-362
260-K		Façade double prise schuko	260-361-K	260-362-K
259-K		Façade 1 prise schuko + 1 trou pour chargeur double USB	259-361-K	259-362-K
<b>PRIX PUBLIC HT</b>			<b>74,60 €</b>	<b>93,40 €</b>

**Façades doubles verticales**

Dimensions de la façade double verticale :  
Ø83x154x7mm

			Porcelaine Blanche 361	Porcelaine Noire 362
Couleur de levier recommandée			BLANC	NOIR
152-		Façade 1 trou oblong + 1 trou oblong	152-361	152-362
154-		Façade 2 trous oblongs + 2 trous oblongs	154-361	154-362
155-		Façade 1 trou oblong + 2 trous oblongs	155-361	155-362
281-		Façade 1 trou oblong + 1 prise 2P+T	281-361	281-362
282-		Façade 2 trous oblongs + 1 prise 2P+T	282-361	282-362
281-K		Façade 1 trou oblong + 1 prise schuko	281-361-K	281-362-K
282-K		Façade 2 trous oblongs + 1 prise schuko	282-361-K	282-362-K
<b>PRIX PUBLIC HT</b>			<b>74,60 €</b>	<b>93,40 €</b>

**SOCLES EN BOIS POUR FAÇADES DOUBLES EN PORCELAINE**

Un appareillage complet se compose de 2 façades associées, de 2 mécanismes et d'un socle en bois.



**Socle en bois pour façades doubles en porcelaine**

Dimensions du socle en bois :  
Ø173x102x4 mm

		Bois Brut 490	Chêne Clair 491	Chêne Foncé 492	Noir Mat 493	PRIX PUBLIC HT
581-	Socle bois pour façades doubles en porcelaine	581-490	581-491	581-492	581-493	25,50 €

⚠ La référence du bois brut (490) peut être peinte.





▪ Collection Désir - Moka- 1 levier droit doré


	<b>CAHIER D'INSPIRATION</b>	<b>284</b>
D.1	<b>FORMATS ET FINITIONS</b>	<b>286</b>
D.2	<b>FAÇADES À LEVIER</b>	<b>290</b>
	Façades simples	<b>290</b>
	Façades doubles	<b>295</b>
	Façades triples	<b>299</b>
	Façades quadruples	<b>304</b>
	Façades 3 modules	<b>306</b>

# CAHIER D'INSPIRATION

Une forme carrée, nette et tranchée. La collection **Désir** s'intègre agréablement dans les **univers contemporains**. Réalisée en **résine mate**, elle est disponible en **huit finitions** de façades, cinq finitions de leviers en laiton, et deux formes de leviers.



▪ Collection Désir - Ivoire Mat - 3 leviers droits dorés




▪ Collection Désir - Blanc Mat - 2 leviers droits acier




▪ Collection Désir - Blanc Mat - 1 levier droit acier



Anthracite mat



Ivoire Mat



Moka mat




Gris perle mat

FAÇADE BLANC MAT - 820



1 Levier DUO\* laiton doré mat - 087-010bdor

FAÇADE DORÉ MAT - 824



1 Levier DUO\* laiton doré mat + 1 prise 2P+T  
- 087010BDOR + 087-320B

FAÇADE BLANC MAT - 820



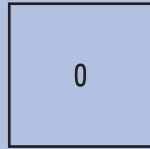
Double Prise 2P+T + USB A+C - 087-320B + 087-320B + 087-511B

D.1  
D.2

DUO\* : Possibilité de passer d'une fonction va-et-vient à une fonction poussoir en une simple pression.  
[Plus d'informations p.394](#)

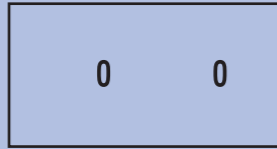
Dimensions des façades

Façade simple  
80x80x6mm



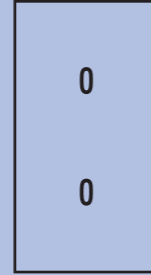
S

Façade double horizontale  
151x80x6mm



DH


Façade double verticale  
80x151x6mm



DV


Créez vos compositions sur notre configurateur en ligne [www.my.modelec.com](http://www.my.modelec.com)  
Détails p. 400

Façade triple verticale  
80x222x6mm



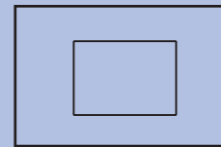
TV

Façade triple horizontale  
222x80x6mm



TH

Façade 3 modules  
115x80x6mm



JH

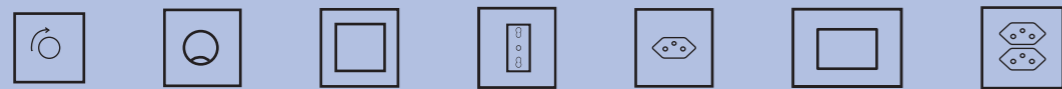
Horizontale uniquement

Formats quadruple vertical et quadruple horizontal disponibles. Veuillez contacter notre service commercial pour plus d'informations.

Codification des fonctions



**B1** Va et vient / Pousoir / Permutateur / Volet roulant  
**B2** Double Va et vient / Pousoir / Permutateur / Volet roulant  
**R1** Prise 2P+T  
**R2** Détecteur de présence / interrupteur à carte lumineux temporisé  
**K1** Prise Schuko  
**M1** RJ45 HP / HDMI...  
**M2** Double RJ45 / Double HP / ...  
**M8** TV + RJ45  
**U1** Chargeur USB A+A / A+C / C+C  
**U3** Power delivery USB C  
**C1** TV  
**C3** TV / FM / SAT



**V1** Variateur  
**SC** Sortie de câble  
**R2** Prise UK / Double prise bipasso / Schuko italienne / Euro US / Multistandard  
**R3** Prise bipasso 2P+T  
**R4** Prise suisse 2P+T  
**R6** Prise UK commandée / Bipasso + Schuko / Triple prise bipasso  
**R8** Double prise suisse 2P+T


Fixation - Montage

Recommandations :


Pour plus de confort, Pour plus de confort, veuillez utiliser des boites d'encastrement standard diamètre 68 mm et profondeur 50 mm.

Montage : encastré  
Montage façade : clippage


FINITIONS FAÇADES



Noir Mat  
818




Blanc Mat  
820



Aluminium Mat  
822




Doré Mat  
824



Anthracite Mat  
819



Ivoire Mat  
821



Gris perle Mat  
823



Moka Mat  
825

FINITIONS LEVIERS

Leviers en laiton disponibles en cinq finitions et deux formes : droits ou gouttes



Blanc



Acier



Noir



Laiton Mat



Laiton Brillant



Blanc



Acier



Noir



Laiton Mat



Laiton Brillant


**MÉCANISMES À CONNEXION AUTOMATIQUE - LEVIERS GOUTTES ET LEVIERS DROITS**

Ces mécanismes peuvent être utilisés pour les façades simples, doubles et triples.



**Mécanismes à connexion automatique pour leviers goutte**

	LEVIER NOIR ● 087-...BNO	PRIX PUBLIC HT	LEVIER ACIER ● 087-...BAC	PRIX PUBLIC HT	LEVIER LAITON MAT ● 087-...BOR	LEVIER LAITON BRILLANT ● 087-...BLB	PRIX PUBLIC HT	LEVIER BLANC ● 087-...BBL	PRIX PUBLIC HT
-010B  Mécanisme DUO* 1 levier	087-010BNO	19,30 €	087-010BAC	10,80 €	087-010BOR	087-010BLB	18,70 €	087-010BBL	19,30 €
-020B  Mécanisme DUO* 2 leviers	087-020BNO	38,80 €	087-020BAC	21,70 €	087-020BOR	087-020BLB	37,20 €	087-020BBL	38,80 €
-060B  Mécanisme permutateur	087-060BNO	62,90 €	087-060BAC	61,50 €	087-060BOR	087-060BLB	62,90 €	087-060BBL	62,90 €
-050B  Mécanisme double permutateur	087-050BNO	120,60 €	087-050BAC	115,70 €	087-050BOR	087-050BLB	120,60 €	087-050BBL	120,60 €
-180B  Mécanisme volet roulant va-et-vient	087-180BNO	57,10 €	087-180BAC	47,40 €	087-180BOR	087-180BLB	48,10 €	087-180BBL	57,10 €
-280B  Mécanisme volet roulant poussoir	087-280BNO	57,10 €	087-280BAC	47,40 €	087-280BOR	087-280BLB	48,10 €	087-280BBL	57,10 €



**Mécanismes à connexion automatique pour leviers droits**

	LEVIER NOIR ● 087-...BDNO	PRIX PUBLIC HT	LEVIER ACIER ● 087-...BDAC	PRIX PUBLIC HT	LEVIER LAITON MAT ● 087-...BDOR	LEVIER LAITON BRILLANT ● 087-...BDLB	PRIX PUBLIC HT	LEVIER BLANC ● 087-...BDBL	PRIX PUBLIC HT
-010BD  Mécanisme DUO* 1 levier	087-010BDNO	19,30 €	087-010BDAC	10,80 €	087-010BDOR	087-010BDLB	18,70 €	087-010BDBL	19,30 €
-020BD  Mécanisme DUO* 2 leviers	087-020BDNO	38,80 €	087-020BDAC	21,70 €	087-020BDOR	087-020BDLB	37,20 €	087-020BDBL	38,80 €
-060BD  Mécanisme permutateur	087-060BDNO	62,90 €	087-060BDAC	61,50 €	087-060BDOR	087-060BDLB	62,90 €	087-060BDBL	62,90 €
-050BD  Mécanisme double permutateur	087-050BDNO	120,60 €	087-050BDAC	115,70 €	087-050BDOR	087-050BDLB	120,60 €	087-050BDBL	120,60 €
-180BD  Mécanisme volet roulant va-et-vient	087-180BDNO	57,10 €	087-180BDAC	47,40 €	087-180BDOR	087-180BDLB	48,10 €	087-180BDBL	57,10 €
-280BD  Mécanisme volet roulant poussoir	087-280BDNO	55,40 €	087-280BDAC	45,90 €	087-280BDOR	087-280BDLB	46,70 €	087-280BDBL	55,40 €

**MÉCANISMES PRISES ET MEDIA**









Ces mécanismes peuvent être utilisés pour les façades simples, doubles et triples.

Prises & Média	Références des mécanismes	PRIX PUBLIC HT	Prises & Média	Références des mécanismes	PRIX PUBLIC HT
-320B  Mécanisme prise 2P+T	087-320B	13,80 €	-390B  Mécanisme RJ45 cat 6 blanc	087-390B	22,80 €
-620B  Mécanisme prise schuko	087-620B	13,60 €	-400B  Mécanisme double RJ45 cat 6 blanc	087-400B	43,90 €
-270B  Mécanisme variateur	087-270B	88,40 €	-410B  Mécanisme RJ45 cat 6 BLINDE blanc	087-410B	34,60 €
-360B  Mécanisme TV	087-360B	33,40 €	-411B  Mécanisme RJ45 cat 6A BLINDE noir	087-411B	34,60 €
-370B  Mécanisme TV/SAT/FM simple entrée	087-370B	65,00 €	-420B  Mécanisme double RJ45 cat 6A BLINDE (3M) blanc	087-420B	67,60 €
-380B  Mécanisme TV/SAT/FM double entrée	087-380B	65,00 €	-421B  Mécanisme double RJ45 cat 6A BLINDE noir	087-421B	67,60 €
-190B  Mécanisme sortie de câble	087-190B	12,60 €	-430B  Mécanisme HDMI noir	087-430B	51,90 €
-161B  Mécanisme nu pour obturateur	087-161B	4,80 €	-431B  Mécanisme HDMI blanc	087-431B	51,90 €
-640B  Mécanisme détecteur de présence blanc 3 fils	087-640B	190,50 €	-440B  Mécanisme double HDMI noir	087-440B	102,40 €
-650B  Mécanisme de détecteur de présence noir 3 fils	087-650B	190,50 €	-441B  Mécanisme double HDMI blanc	087-441B	102,40 €
-520B  Mécanisme interrupteur à carte lumineux temporisé blanc	087-520B	146,10 €	-450B  Mécanisme USB data (transmission de données) ⚠	087-450B	14,20 €
-530B  Mécanisme interrupteur à carte lumineux temporisé noi	087-530B	146,10 €	-460B  Mécanisme double USB data (transmission de données) ⚠	087-460B	26,60 €
-510B  Mécanisme chargeur 2 ports USB A+A	087-510B	76,20 €	-470B  Mécanisme haut parleur blanc	087-470B	18,10 €
-511B  Mécanisme chargeur 2 ports USB A+C	087-511B	88,60 €	-471B  Mécanisme haut parleur noir	087-471B	18,10 €
-512B  Mécanisme chargeur 2 ports USB C+C	087-512B	86,30 €	-480B  Mécanisme double haut parleur blanc	087-480B	34,60 €
-540B  Mécanisme power delivery USB C	087-540B	127,50 €	-481B  Mécanisme double haut parleur noir	087-481B	34,60 €
-491B  Mécanisme RJ45 cat 6A BLINDE noir + HDMI noi	087-491B	101,20 €	-490B  Mécanisme RJ45 cat 6 + HDMI blanc	087-490B	89,60 €
-500B  Mécanisme USB data (transmission de données) + HDMI blanc ⚠	087-500B	76,00 €			
-935B  Mécanisme TV + RJ45 cat 6 blanc	087-935B	51,80 €			
-940B  Mécanisme TV + RJ45 cat 6A BLINDE blanc	087-940B	58,20 €			
-945B  Mécanisme TV + RJ45 cat 6A BLINDE noir	087-945B	64,30 €			

DUO\* : Possibilité de passer d'une fonction va-et-vient à une fonction poussoir en une simple pression.  
Plus d'informations p.394


**MÉCANISMES PRISES INTERNATIONALES**

Ces mécanismes peuvent être utilisés pour les façades simples, doubles, triples et quadruples.

Mécanismes prises internationales			MÉCANISME BLANC	MÉCANISME NOIR	PRIX PUBLIC HT
SUISSE	-780B -781B	 Mécanisme 1 prise suisse	087-780B	087-781B	17,00 €
	-785B -786B	 Mécanisme double prise suisse	087-785B	087-786B	33,80 €
ITALIE	-790B -791B	 Mécanisme 1 prise bipasso italienne	087-790B	087-791B	17,00 €
	-795B -796B	 Mécanisme double prise bipasso italienne	087-795B	087-796B	33,80 €
	-625B -626B	 Mécanisme prise schuko italienne	087-625B	087-626B	23,20 €
EURO US	-740B -741B	 Mécanisme 1 prise Euros-US	087-740B	087-741B	23,20 €
UK	-760B -761B	 Mécanisme 1 prise UK	087-760B	087-761B	23,20 €
MULTI STANDARD	-720B -730B	 Mécanisme 1 prise multi standard	087-720B	087-730B	24,00 €

**FAÇADES INTERNATIONALES - SUISSE - ITALIE - EURO US - UK**

Un appareillage complet se compose d'une façade et des mécanismes simples correspondants aux fonctions souhaitées.









Exemple : façade + mécanisme



**Façades simples**

Dimensions de la façade simple : 80x80x6mm

	Noir Mat 818	Anthracite Mat 819	Blanc Mat 820	Ivoire Mat 821	Alu Mat 822	Gris Perle Mat 823	Doré Mat 824	Moka Mat 825
190-S  Façade simple 1 prise suisse 2P+T	190-818-S	190-819-S	190-820-S	190-821-S	190-822-S	190-823-S	190-824-S	190-825-S
190-DS  Façade simple double prise suisse 2P+T	190-818-DS	190-819-DS	190-820-DS	190-821-DS	190-822-DS	190-823-DS	190-824-DS	190-825-DS
190-I  Façade simple 1 prise bipasso italienne 2P+T	190-818-I	190-819-I	190-820-I	190-821-I	190-822-I	190-823-I	190-824-I	190-825-I
199-  Façade simple trou R2 pour module 45x45	199-818	199-819	199-820	199-821	199-822	199-823	199-824	199-825
<b>PRIX PUBLIC HT</b>		41,00 €	41,00 €	41,00 €	41,00 €	41,00 €	41,00 €	41,00 €



**FAÇADES SIMPLES**

Un appareillage complet se compose d'une façade et des mécanismes simples correspondants aux fonctions souhaitées.



Exemple : façade + mécanisme



**Façades simples**

Dimensions de la façade simple :  
80x80x6mm

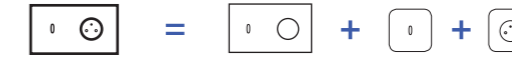
		Noir Mat 818	Anthracite Mat 819	Blanc Mat 820	Ivoire Mat 821	Alu Mat 822	Gris Perle Mat 823	Doré Mat 824	Moka Mat 825
	Couleur de levier recommandée	NOIR	ACIER	BLANC	DORÉ	ACIER	ACIER	DORÉ	DORE
131-	Façade 1 trou oblong	131-818	131-819	131-820	131-821	131-822	131-823	131-824	131-825
132-	Façade 2 trous oblongs	132-818	132-819	132-820	132-821	132-822	132-823	132-824	132-825
<b>PRIX PUBLIC HT</b>		<b>36,50 €</b>	<b>36,50 €</b>	<b>36,50 €</b>	<b>36,50 €</b>	<b>36,50 €</b>	<b>36,50 €</b>	<b>36,50 €</b>	<b>36,50 €</b>
190-	Façade prise 2P+T	190-818	190-819	190-820	190-821	190-822	190-823	190-824	190-825
190-K	Façade prise schuko	190-818-K	190-819-K	190-820-K	190-821-K	190-822-K	190-823-K	190-824-K	190-825-K
189-	Façade 1 trou pour chargeur double USB	189-818	189-819	189-820	189-821	189-822	189-823	189-824	189-825
191-	Façade variateur + bouton	191-818	191-819	191-820	191-821	191-822	191-823	191-824	191-825
192-	Façade 1 trou MEDIA	192-818	192-819	192-820	192-821	192-822	192-823	192-824	192-825
193-	Façade 2 trous MEDIA	193-818	193-819	193-820	193-821	193-822	193-823	193-824	193-825
194-	Façade 1 trou pour TV	194-818	194-819	194-820	194-821	194-822	194-823	194-824	194-825
196-	Façade 3 trous TV/FM/SAT	196-818	196-819	196-820	196-821	196-822	196-823	196-824	196-825
197-	Façade sortie de câble	197-818	197-819	197-820	197-821	197-822	197-823	197-824	197-825
198-	Façade obturateur	198-818	198-819	198-820	198-821	198-822	198-823	198-824	198-825
199-	Façade 1 trou pour interrupteur à carte lumineux temporisé et détecteur de présence	199-818	199-819	199-820	199-821	199-822	199-823	199-824	199-825
200-	Façade 1 trou pour power delivery USB C	200-818	200-819	200-820	200-821	200-822	200-823	200-824	200-825
210-	Façade 2 trous TV + RJ45	210-818	210-819	210-820	210-821	210-822	210-823	210-824	210-825
<b>PRIX PUBLIC HT</b>		<b>41,00 €</b>	<b>41,00 €</b>	<b>41,00 €</b>	<b>41,00 €</b>	<b>41,00 €</b>	<b>41,00 €</b>	<b>41,00 €</b>	<b>41,00 €</b>

**FAÇADES DOUBLES HORIZONTALES**

Un appareillage complet se compose d'une façade et des mécanismes simples correspondants aux fonctions souhaitées.



Exemple : façade + mécanisme



**Façades doubles horizontales**


Dimensions de la façade double :  
151x80x6mm

		Noir Mat 818	Anthracite Mat 819	Blanc Mat 820	Ivoire Mat 821	Alu Mat 822	Gris Perle Mat 823	Doré Mat 824	Moka Mat 825
	Couleur de levier recommandée	NOIR	ACIER	BLANC	DORÉ	ACIER	ACIER	DORÉ	DORE
172-	Façade 1 trou oblong + 1 trou oblong	172-818	172-819	172-820	172-821	172-822	172-823	172-824	172-825
177	Façade 1 trou oblong + 2 trous oblongs	177-818	177-819	177-820	177-821	177-822	177-823	177-824	177-825
SYM 177-	Façade 2 trous oblongs + 1 trou oblong	SYM177-818	SYM177-819	SYM177-820	SYM177-821	SYM177-822	SYM177-823	SYM177-824	SYM177-825
174-	Façade 2 trous oblongs + 2 trous oblongs	174-818	174-819	174-820	174-821	174-822	174-823	174-824	174-825
260-	Façade double prise 2P+T	260-818	260-819	260-820	260-821	260-822	260-823	260-824	260-825
261-	Façade 1 trou oblong + 1 prise 2P+T	261-818	261-819	261-820	261-821	261-822	261-823	261-824	261-825
262-	Façade 2 trous oblongs + 1 prise 2P+T	262-818	262-819	262-820	262-821	262-822	262-823	262-824	262-825
236-	Façade 2 trous oblongs + 1 trou pour chargeur double USB	236-820	236-819	236-820	236-821	236-822	236-823	236-824	236-825
229-	Façade 2 trous oblongs + 1 trou pour chargeur double USB	229-818	229-819	229-820	229-821	229-822	229-823	229-824	229-825
277-	Façade 1 prise 2P+T + 1 trou oblong	277-818	277-819	277-820	277-821	277-822	277-823	277-824	277-825
263-	Façade 1 prise 2P+T + 1 trou MEDIA	263-818	263-819	263-820	263-821	263-822	263-823	263-824	263-825
264-	Façade 1 prise 2P+T + 2 trous MEDIA	264-818	264-819	264-820	264-821	264-822	264-823	264-824	264-825
265-	Façade 1 prise 2P+T + 3 trous TV/FM/SAT	265-818	265-819	265-820	265-821	265-822	265-823	265-824	265-825
259-	Façade 1 prise 2P+T + 1 trou pour chargeur double USB	259-818	259-819	259-820	259-821	259-822	259-823	259-824	259-825
266-	Façade 1 trou MEDIA + 1 trou MEDIA	266-818	266-819	266-820	266-821	266-822	266-823	266-824	266-825
235-	Façade 1 trou MEDIA + 1 trou pour sortie de câble	235-818	235-819	235-820	235-821	235-822	235-823	235-824	235-825
272-	Façade 1 prise 2P+T + 1 trou pour sortie de câble	272-818	272-819	272-820	272-821	272-822	272-823	272-824	272-825
SYM 272-	Façade 1 trou pour sortie de câble + 1 prise 2P+T	SYM272-818	SYM272-819	SYM272-820	SYM272-821	SYM272-822	SYM272-823	SYM272-824	SYM272-825
<b>PRIX PUBLIC HT</b>		<b>50,10 €</b>	<b>50,10 €</b>	<b>50,10 €</b>	<b>50,10 €</b>	<b>50,10 €</b>	<b>50,10 €</b>	<b>50,10 €</b>	<b>50,10 €</b>

Façades disponibles avec des prises schuko sans surcoût : ajouter -K à la fin de la référence (ex : 277-818-K).

**FAÇADES DOUBLES HORIZONTALES**

Un appareillage complet se compose d'une façade et des mécanismes simples correspondants aux fonctions souhaitées.



**Façades doubles horizontales**


Dimensions de la façade double : 151x80x6mm

	Noir Mat 818	Anthracite Mat 819	Blanc Mat 820	Ivoire Mat 821	Alu Mat 822	Gris Perle Mat 823	Doré Mat 824	Moka Mat 825
<b>Couleur de levier recommandée</b>	<b>NOIR</b>	<b>ACIER</b>	<b>BLANC</b>	<b>DORÉ</b>	<b>ACIER</b>	<b>ACIER</b>	<b>DORÉ</b>	<b>DORE</b>
298-  Façade 1 trou MEDIA + 1 trou pour chargeur double USB	298-818	298-819	298-820	298-821	298-822	298-823	298-824	298-825
256-  Façade 1 trou pour chargeur double USB + 1 trou MEDIA	256-818	256-819	256-820	256-821	256-822	256-823	256-824	256-825
267-  Façade 1 trou MEDIA + 2 trous MEDIA	267-818	267-819	267-820	267-821	267-822	267-823	267-824	267-825
268-  Façade 2 trous MEDIA + 2 trous MEDIA	268-818	268-819	268-820	268-821	268-822	268-823	268-824	268-825
276-  Façade 1 trou MEDIA + 1 prise 2P+T	276-818	276-819	276-820	276-821	276-822	276-823	276-824	276-825
295-  Façade 1 trou pour chargeur double USB + 1 prise 2P+T	295-818	295-819	295-820	295-821	295-822	295-823	295-824	295-825
269-  Façade 1 trou MEDIA + 3 trous TV/FM/SAT	269-818	269-819	269-820	269-821	269-822	269-823	269-824	269-825
258-  Façade 1 trou pour chargeur double USB + 3 trous TV/FM/SAT	258-818	258-819	258-820	258-821	258-822	258-823	258-824	258-825
270-  Façade 2 trous MEDIA + 3 trous TV/FM/SAT	270-818	270-819	270-820	270-821	270-822	270-823	270-824	270-825
274-  Façade 3 trous TV/FM/SAT + 1 trou MEDIA	274-818	274-819	274-820	274-821	274-822	274-823	274-824	274-825
271-  Façade 1 trou MEDIA + 1 trou TV	271-818	271-819	271-820	271-821	271-822	271-823	271-824	271-825
257-  Façade 1 trou pour chargeur double USB + 1 trou TV	257-818	257-819	257-820	257-821	257-822	257-823	257-824	257-825
273-  Façade 1 trou TV + 1 trou MEDIA	273-818	273-819	273-820	273-821	273-822	273-823	273-824	273-825
255-  Façade 1 trou TV + 1 trou pour chargeur double USB	255-818	255-819	255-820	255-821	255-822	255-823	255-824	255-825
<b>PRIX PUBLIC HT</b>	<b>50,10 €</b>	<b>50,10 €</b>	<b>50,10 €</b>	<b>50,10 €</b>	<b>50,10 €</b>	<b>50,10 €</b>	<b>50,10 €</b>	<b>50,10 €</b>

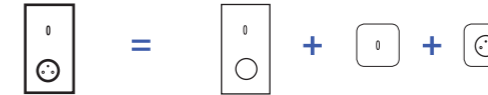
Façades disponibles avec des prises schuko sans surcoût : ajouter -K à la fin de la référence (ex : 295-819-K).

**FAÇADES DOUBLES VERTICALES**

Un appareillage complet se compose d'une façade et des mécanismes simples correspondants aux fonctions souhaitées.



Exemple : façade + mécanisme



**Façades doubles verticales**

Dimensions de la façade double : 151x80x6mm

	Noir Mat 818	Anthracite Mat 819	Blanc Mat 820	Ivoire Mat 821	Alu Mat 822	Gris Perle Mat 823	Doré Mat 824	Moka Mat 825
<b>Couleur de levier recommandée</b>	<b>NOIR</b>	<b>ACIER</b>	<b>BLANC</b>	<b>DORÉ</b>	<b>ACIER</b>	<b>ACIER</b>	<b>DORÉ</b>	<b>DORE</b>
152-  Façade 2 trous oblongs	152-818	152-819	152-820	152-821	152-822	152-823	152-824	152-825
155-  Façade 1 trou oblong + 2 trous oblongs	155-818	155-819	155-820	155-821	155-822	155-823	155-824	155-825
SYM 155-  Façade 2 trous oblongs + 1 trou oblong	SYM155-818	SYM155-819	SYM155-820	SYM155-821	SYM155-822	SYM155-823	SYM155-824	SYM155-825
154-  Façade 2 trous oblongs + 2 trous oblongs	154-818	154-819	154-820	154-821	154-822	154-823	154-824	154-825
280-  Façade double prise 2P+T	280-818	280-819	280-820	280-821	280-822	280-823	280-824	280-825
281-  Façade 1 trou oblong + 1 prise 2P+T	281-818	281-819	281-820	281-821	281-822	281-823	281-824	281-825
SYM 281-  Façade 1 prise 2P+T + 1 trou oblong	SYM281-818	SYM281-819	SYM281-820	SYM281-821	SYM281-822	SYM281-823	SYM281-824	SYM281-825
293-  Façade 1 trou oblong + 1 trou pour chargeur double USB	293-818	293-819	293-820	293-821	293-822	293-823	293-824	293-825
SYM 293-  Façade 1 trou pour chargeur double USB + 1 trou oblong	SYM293-818	SYM293-819	SYM293-820	SYM293-821	SYM293-822	SYM293-823	SYM293-824	SYM293-825
282-  Façade 2 trous oblongs + 1 prise 2P+T	282-818	282-819	282-820	282-821	282-822	282-823	282-824	282-825
292-  Façade 2 trous oblongs + 1 trou MEDIA	292-818	292-819	292-820	292-821	292-822	292-823	292-824	292-825
294-  Façade 2 trous oblongs + 1 trou pour chargeur double USB	294-818	294-819	294-820	294-821	294-822	294-823	294-824	294-825
283-  Façade 1 prise 2P+T + 1 trou MEDIA	283-818	283-819	283-820	283-821	283-822	283-823	283-824	283-825
299-  Façade 1 prise 2P+T + 1 trou pour chargeur double USB	299-818	299-819	299-820	299-821	299-822	299-823	299-824	299-825
<b>PRIX PUBLIC HT</b>	<b>50,10 €</b>	<b>50,10 €</b>	<b>50,10 €</b>	<b>50,10 €</b>	<b>50,10 €</b>	<b>50,10 €</b>	<b>50,10 €</b>	<b>50,10 €</b>

Façades disponibles avec des prises schuko sans surcoût : ajouter -K à la fin de la référence (ex : 280-819-K).

D.1

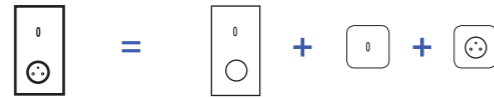
D.2

**FAÇADES DOUBLES VERTICALES**

Un appareillage complet se compose d'une façade et des mécanismes simples correspondants aux fonctions souhaitées.



Exemple : façade + mécanisme



**Façades doubles verticales**

Dimensions de la façade double : 151x80x6mm

	Noir Mat 818	Anthracite Mat 819	Blanc Mat 820	Ivoire Mat 821	Alu Mat 822	Gris Perle Mat 823	Doré Mat 824	Moka Mat 825
Couleur de levier recommandée	NOIR	ACIER	BLANC	DORÉ	ACIER	ACIER	DORÉ	DORE
284-  Façade 1 prise 2P+T + 2 trous MEDIA	284-818	284-819	284-820	284-821	284-822	284-823	284-824	284-825
285-  Façade 1 prise 2P+T + 3 trous TV/FM/SAT	285-818	285-819	285-820	285-821	285-822	285-823	285-824	285-825
286-  Façade 1 trou MEDIA + 1 trou MEDIA	286-818	286-819	286-820	286-821	286-822	286-823	286-824	286-825
287-  Façade 1 trou MEDIA + 2 trous MEDIA	287-818	287-819	287-820	287-821	287-822	287-823	287-824	287-825
288-  Façade 2 trous MEDIA + 2 trous MEDIA	288-818	288-819	288-820	288-821	288-822	288-823	288-824	288-825
289-  Façade 1 trou MEDIA + 3 trous TV/FM/SAT	289-818	289-819	289-820	289-821	289-822	289-823	289-824	289-825
290-  Façade 2 trous MEDIA + 3 trous TV/FM/SAT	290-818	290-819	290-820	290-821	290-822	290-823	290-824	290-825
296-  Façade 1 trou pour chargeur double USB + 1 trou MEDIA	296-818	296-819	296-820	296-821	296-822	296-823	296-824	296-825
297-  Façade 1 trou pour chargeur double USB + 1 trou TV	297-818	297-819	297-820	297-821	297-822	297-823	297-824	297-825
<b>PRIX PUBLIC HT</b>	<b>50,10 €</b>	<b>50,10 €</b>	<b>50,10 €</b>	<b>50,10 €</b>	<b>50,10 €</b>	<b>50,10 €</b>	<b>50,10 €</b>	<b>50,10 €</b>

Façades disponibles avec des prises schuko sans surcoût : ajouter -K à la fin de la référence (ex : 284-820-K).

**FAÇADES TRIPLES HORIZONTALES**

Un appareillage complet se compose d'une façade et des mécanismes simples correspondants aux fonctions souhaitées.

**Façades triples horizontales**

Dimensions de la façade triple : 222x80x6mm

	Noir Mat 818	Anthracite Mat 819	Blanc Mat 820	Ivoire Mat 821	Alu Mat 822	Gris Perle Mat 823	Doré Mat 824	Moka Mat 825
Couleur de levier recommandée	NOIR	ACIER	BLANC	DORÉ	ACIER	ACIER	DORÉ	DORE
303-  Façade 3 trous oblongs	303-818	303-819	303-820	303-821	303-822	303-823	303-824	303-825
304-  Façade 4 trous oblongs	304-818	304-819	304-820	304-821	304-822	304-823	304-824	304-825
305-  Façade 1 trou oblong + 2 trous oblongs + 2 trous oblongs	305-818	305-819	305-820	305-821	305-822	305-823	305-824	305-825
306-  Façade 2 trous oblongs + 2 trous oblongs + 2 trous oblongs	306-818	306-819	306-820	306-821	306-822	306-823	306-824	306-825
310-  Façade triple prise P+T	310-818	310-819	310-820	310-821	310-822	310-823	310-824	310-825
311-  Façade 1 trou oblong + 2 prises 2P+T	311-818	311-819	311-820	311-821	311-822	311-823	311-824	311-825
SYM 311-  Façade 2 prises 2P+T + 1 trou oblong	SYM311-818	SYM311-819	SYM311-820	SYM311-821	SYM311-822	SYM311-823	SYM311-824	SYM311-825
312-  Façade 2 trous oblongs + 2 prises 2P+T	312-818	312-819	312-820	312-821	312-822	312-823	312-824	312-825
309-  Façade 1 prise 2P+T + 1 trou pour chargeur double USB + 2 trous oblongs	309-818	309-819	309-820	309-821	309-822	309-823	309-824	309-825
341-  Façade 2 trous oblongs + 1 prise 2P+T + 1 trou pour chargeur double USB	341-818	341-819	341-820	341-821	341-822	341-823	341-824	341-825
342-  Façade 1 prise 2P+T + 2 trous oblongs + 1 trou oblong	342-818	342-819	342-820	342-821	342-822	342-823	342-824	342-825
343-  Façade 1 trou pour chargeur double USB + 1 prise 2P+T + 1 trou oblong	343-818	343-819	343-820	343-821	343-822	343-823	343-824	343-825
345-  Façade 2 trous oblongs + 1 trou pour chargeur double USB + 1 prise 2P+T	345-818	345-819	345-820	345-821	345-822	345-823	345-824	345-825
346-  Façade 1 trou oblong + 1 trou pour chargeur double USB + 1 prise 2P+T	346-818	346-819	346-820	346-821	346-822	346-823	346-824	346-825
308-  Façade 1 prise 2P+T + 1 trou pour chargeur double USB + 1 trou oblong	308-818	308-819	308-820	308-821	308-822	308-823	308-824	308-825
313-  Façade 2 prises 2P+T + 1 trou MEDIA	313-818	313-819	313-820	313-821	313-822	313-823	313-824	313-825
314-  Façade 2 prises 2P+T + 2 trous MEDIA	314-818	314-819	314-820	314-821	314-822	314-823	314-824	314-825
315-  Façade 2 prises 2P+T + 3 trous TV/FM/SAT	315-818	315-819	315-820	315-821	315-822	315-823	315-824	315-825
337-  Façade 2 prises 2P+T + 1 trou pour chargeur double USB	337-818	337-819	337-820	337-821	337-822	337-823	337-824	337-825
326-  Façade 1 prise 2P+T + 1 trou MEDIA + 1 trou MEDIA	326-818	326-819	326-820	326-821	326-822	326-823	326-824	326-825
<b>PRIX PUBLIC HT</b>	<b>68,30 €</b>	<b>68,30 €</b>	<b>68,30 €</b>	<b>68,30 €</b>	<b>68,30 €</b>	<b>68,30 €</b>	<b>68,30 €</b>	<b>68,30 €</b>

Façades disponibles avec des prises schuko sans surcoût : ajouter -K à la fin de la référence (ex : 341-820-K).

**FAÇADES TRIPLES HORIZONTALES**

Un appareillage complet se compose d'une façade et des mécanismes simples correspondants aux fonctions souhaitées.

Exemple : façade + mécanisme



**Façades triples horizontales**

Dimensions de la façade triple : 222x80x6mm

	Noir Mat 818	Anthracite Mat 819	Blanc Mat 820	Ivoire Mat 821	Alu Mat 822	Gris Perle Mat 823	Doré Mat 824	Moka Mat 825
<b>Couleur de levier recommandée</b>	<b>NOIR</b>	<b>ACIER</b>	<b>BLANC</b>	<b>DORÉ</b>	<b>ACIER</b>	<b>ACIER</b>	<b>DORÉ</b>	<b>DORE</b>
334-  Façade 1 prise 2P+T + 1 trou MEDIA + 1 trou pour chargeur double USB	334-818	334-819	334-820	334-821	334-822	334-823	334-824	334-825
335-  Façade 1 prise 2P+T + 1 trou pour chargeur double USB + 1 trou MEDIA	335-818	335-819	335-820	335-821	335-822	335-823	335-824	335-825
317-  Façade 1 prise 2P+T + 2 trous MEDIA + 2 trous MEDIA	317-818	317-819	317-820	317-821	317-822	317-823	317-824	317-825
336-  Façade 1 prise 2P+T + 1 trou pour chargeur double USB + 2 trous MEDIA	336-818	336-819	336-820	336-821	336-822	336-823	336-824	336-825
319-  Façade 1 prise 2P+T + 1 trou MEDIA + 1 trou TV	319-818	319-819	319-820	319-821	319-822	319-823	319-824	319-825
332-  Façade 1 prise 2P+T + 1 trou pour chargeur double USB + 1 trou TV	332-818	332-819	332-820	332-821	332-822	332-823	332-824	332-825
320-  Façade 1 trou MEDIA + 1 trou MEDIA + 1 trou MEDIA	320-818	320-819	320-820	320-821	320-822	320-823	320-824	320-825
330-  Façade 1 trou MEDIA + 1 trou MEDIA + 1 trou pour chargeur double USB	330-818	330-819	330-820	330-821	330-822	330-823	330-824	330-825
331-  Façade 1 trou pour chargeur double USB + 1 trou MEDIA + 1 trou MEDIA	331-818	331-819	331-820	331-821	331-822	331-823	331-824	331-825
323-  Façade 2 trous MEDIA + 2 trous MEDIA + 2 trous MEDIA	323-818	323-819	323-820	323-821	323-822	323-823	323-824	323-825
324-  Façade 1 prise 2P+T + 1 trou MEDIA + 3 trous TV/FM/SAT	324-818	324-819	324-820	324-821	324-822	324-823	324-824	324-825
325-  Façade 1 prise 2P+T + 2 trous MEDIA + 3 trous TV/FM/SAT	325-818	325-819	325-820	325-821	325-822	325-823	325-824	325-825
333-  Façade 1 prise 2P+T + 1 trou pour chargeur double USB + 3 trous TV/FM/SAT	333-818	333-819	333-820	333-821	333-822	333-823	333-824	333-825
328-  Façade 1 trou MEDIA + 1 trou MEDIA + 3 trous TV/FM/SAT	328-818	328-819	328-820	328-821	328-822	328-823	328-824	328-825
338-  Façade 1 trou pour chargeur double USB + 1 trou MEDIA + 3 trous TV/FM/SAT	338-818	338-819	338-820	338-821	338-822	338-823	338-824	338-825
329-  Façade 2 prises 2P+T + 1 trou TV	329-818	329-819	329-820	329-821	329-822	329-823	329-824	329-825
344-  Façade 2 prises 2P+T + 1 trou pour sortie de câble	344-818	344-819	344-820	344-821	344-822	344-823	344-824	344-825
<b>PRIX PUBLIC HT</b>	<b>68,30 €</b>	<b>68,30 €</b>	<b>68,30 €</b>	<b>68,30 €</b>	<b>68,30 €</b>	<b>68,30 €</b>	<b>68,30 €</b>	<b>68,30 €</b>

**FAÇADES TRIPLES VERTICALES**

Un appareillage complet se compose d'une façade et des mécanismes simples correspondants aux fonctions souhaitées.

**Façades triples verticales**

Dimensions de la façade triple : 80x222x6mm

	Noir Mat 818	Anthracite Mat 819	Blanc Mat 820	Ivoire Mat 821	Alu Mat 822	Gris Perle Mat 823	Doré Mat 824	Moka Mat 825
<b>Couleur de levier recommandée</b>	<b>NOIR</b>	<b>ACIER</b>	<b>BLANC</b>	<b>DORÉ</b>	<b>ACIER</b>	<b>ACIER</b>	<b>DORÉ</b>	<b>DORE</b>
353-  Façade 3 trous oblongs	353-818	353-819	353-820	353-821	353-822	353-823	353-824	353-825
354-  Façade 4 trous oblongs	354-818	354-819	354-820	354-821	354-822	354-823	354-824	354-825
355-  Façade 1 trou oblong + 2 trous oblongs + 2 trous oblongs	355-818	355-819	355-820	355-821	355-822	355-823	355-824	355-825
<b>SYM</b> 355-  Façade 2 trous oblongs + 2 trous oblongs + 1 trou oblong	<b>SYM355-818</b>	<b>SYM355-819</b>	<b>SYM355-820</b>	<b>SYM355-821</b>	<b>SYM355-822</b>	<b>SYM355-823</b>	<b>SYM355-824</b>	<b>SYM355-825</b>
356-  Façade 6 trous oblongs	356-818	356-819	356-820	356-821	356-822	356-823	356-824	356-825
361-  Façade 1 trou oblong + 2 prises 2P+T	361-818	361-819	361-820	361-821	361-822	361-823	361-824	361-825
362-  Façade 2 trous oblongs + 1 prise 2P+T + 1 trou pour chargeur double USB	362-818	362-819	362-820	362-821	362-822	362-823	362-824	362-825
351-  Façade 1 trou oblong + 1 prise 2P+T + 1 trou pour chargeur double USB	351-818	351-819	351-820	351-821	351-822	351-823	351-824	351-825
352-  Façade 2 trous oblongs + 1 prise 2P+T + 1 trou pour chargeur double USB	352-818	352-819	352-820	352-821	352-822	352-823	352-824	352-825
357-  Façade 1 trou oblong + 1 trou pour chargeur double USB + 1 prise 2P+T	357-818	357-819	357-820	357-821	357-822	357-823	357-824	357-825
358-  Façade 2 trous oblongs + 1 trou pour chargeur double USB + 1 prise 2P+T	358-818	358-819	358-820	358-821	358-822	358-823	358-824	358-825
367-  Façade 1 trou oblong + 2 trous oblongs + 1 prise 2P+T	367-818	367-819	367-820	367-821	367-822	367-823	367-824	367-825
391-  Façade 1 prise 2P+T + 1 trou pour chargeur double USB + 1 trou oblong	391-818	391-819	391-820	391-821	391-822	391-823	391-824	391-825
392-  Façade 1 prise 2P+T + 1 trou pour chargeur double USB + 2 trous oblongs	392-818	392-819	392-820	392-821	392-822	392-823	392-824	392-825
<b>PRIX PUBLIC HT</b>	<b>68,30 €</b>	<b>68,30 €</b>	<b>68,30 €</b>	<b>68,30 €</b>	<b>68,30 €</b>	<b>68,30 €</b>	<b>68,30 €</b>	<b>68,30 €</b>

Façades disponibles avec des prises schuko sans surcoût : ajouter -K à la fin de la référence (ex: 335-821-K).

**FAÇADES TRIPLES VERTICALES**

Un appareillage complet se compose d'une façade et des mécanismes simples correspondants aux fonctions souhaitées.

Façades triples verticales		Noir Mat 818	Anthracite Mat 819	Blanc Mat 820	Ivoire Mat 821	Alu Mat 822	Gris Perle Mat 823	Doré Mat 824	Moka Mat 825
Dimensions de la façade triple : 80x222x6mm									
Couleur de levier recommandée		NOIR	ACIER	BLANC	DORÉ	ACIER	ACIER	DORÉ	DORE
360-	Façade 3 prises 2P+T	360-818	360-819	360-820	360-821	360-822	360-823	360-824	360-825
363-	Façade 2 prises 2P+T + 1 trou MEDIA	363-818	363-819	363-820	363-821	363-822	363-823	363-824	363-825
387-	Façade 2 prises 2P+T + 1 trou pour chargeur double USB	387-818	387-819	387-820	387-821	387-822	387-823	387-824	387-825
364-	Façade 2 prises 2P+T + 2 trous MEDIA	364-818	364-819	364-820	364-821	364-822	364-823	364-824	364-825
365-	Façade 2 prises 2P+T + 3 trous TV/FM/SAT	365-818	365-819	365-820	365-821	365-822	365-823	365-824	365-825
376-	Façade 1 prise 2P+T + 1 trou MEDIA + 1 trou MEDIA	376-818	376-819	376-820	376-821	376-822	376-823	376-824	376-825
384-	Façade 1 prise 2P+T + 1 trou MEDIA + 1 trou pour chargeur USB	384-818	384-819	384-820	384-821	384-822	384-823	384-824	384-825
385-	Façade 1 prise 2P+T + 1 trou chargeur double USB + 1 trou MEDIA	385-818	385-819	385-820	385-821	385-822	385-823	385-824	385-825
PRIX PUBLIC HT		68,30 €	68,30 €	68,30 €	68,30 €	68,30 €	68,30 €	68,30 €	68,30 €

Façades disponibles avec des prises schuko sans surcoût : ajouter -K à la fin de la référence (ex: 335-822-K).

**FAÇADES TRIPLES VERTICALES**




Un appareillage complet se compose d'une façade et des mécanismes simples correspondants aux fonctions souhaitées.

Façades triples verticales		Noir Mat 818	Anthracite Mat 819	Blanc Mat 820	Ivoire Mat 821	Alu Mat 822	Gris Perle Mat 823	Doré Mat 824	Moka Mat 825
Dimensions de la façade triple : 80x222x6mm									
Couleur de levier recommandée		NOIR	ACIER	BLANC	DORÉ	ACIER	ACIER	DORÉ	DORE
368-	Façade 1 prise 2P+T + 1 trou MEDIA + 2 trous MEDIA	368-818	368-819	368-820	368-821	368-822	368-823	368-824	368-825
386-	Façade 1 prise 2P+T + 1 trou chargeur double USB + 2 trous MEDIA	386-818	386-819	386-820	386-821	386-822	386-823	386-824	386-825
370-	Façade 1 trou MEDIA + 1 trou MEDIA + 1 trou MEDIA	370-818	370-819	370-820	370-821	370-822	370-823	370-824	370-825
380-	Façade 1 trou MEDIA + 1 trou MEDIA + 1 trou pour chargeur double USB	380-818	380-819	380-820	380-821	380-822	380-823	380-824	380-825
381-	Façade 1 trou chargeur double USB + 1 trou MEDIA + 1 trou MEDIA	381-818	381-819	381-820	381-821	381-822	381-823	381-824	381-825
373-	Façade 2 trous MEDIA + 2 trous MEDIA + 2 trous MEDIA	373-818	373-819	373-820	373-821	373-822	373-823	373-824	373-825
374-	Façade 1 prise 2P+T + 1 trou MEDIA + 3 trous TV/FM/SAT	374-818	374-819	374-820	374-821	374-822	374-823	374-824	374-825
383-	Façade 1 prise 2P+T + 1 trou chargeur double USB + 3 trous TV/FM/SAT	383-825	383-818	383-819	383-820	383-821	383-822	383-823	383-824
375-	Façade 1 prise 2P+T + 2 trous MEDIA + 3 trous TV/FM/SAT	375-818	375-819	375-820	375-821	375-822	375-823	375-824	375-825
PRIX PUBLIC HT		68,30 €	68,30 €	68,30 €	68,30 €	68,30 €	68,30 €	68,30 €	68,30 €

Façades disponibles avec des prises schuko sans surcoût : ajouter -K à la fin de la référence (ex: 335-822-K).

**FAÇADES QUADRUPLES VERTICALES**






Un appareillage complet se compose d'une façade et des mécanismes simples correspondants aux fonctions souhaitées.


Façades quadruples verticales		Noir Mat 818	Anthra-cite Mat 819	Blanc Mat 820	Ivoire Mat 821	Alu Mat 822	Gris Perle Mat 823	Doré Mat 824	Moka Mat 825
Dimensions de la façade quadruple : 80x293x5mm									
Couleur de levier recommandée		NOIR	ACIER	BLANC	DORÉ	ACIER	ACIER	DORÉ	DORE
464-	 Façade 2 prises 2P+T + 1 trou MEDIA + 1 trou TV	464-818	464-819	464-820	464-821	464-822	464-823	464-824	464-825
469-	 Façade 4 trous oblongs	469-818	469-819	469-820	469-821	469-822	469-823	469-824	469-825
470-	 Façade 2 trous oblongs + 2 trous oblongs + 2 trous oblongs	470-818	470-819	470-820	470-821	470-822	470-823	470-824	470-825
<b>PRIX PUBLIC HT</b>		<b>114,00 €</b>	<b>114,00 €</b>	<b>114,00 €</b>	<b>114,00 €</b>	<b>114,00 €</b>	<b>114,00 €</b>	<b>114,00 €</b>	<b>114,00 €</b>

 Façades disponibles avec des prises schuko sans surcoût : ajouter -K à la fin de la référence (ex: 335-822-K).

**FAÇADES QUADRUPLES HORIZONTALES**

Un appareillage complet se compose d'une façade et des mécanismes simples correspondants aux fonctions souhaitées.

Façades quadruples horizontales		Noir Mat 818	Anthra-cite Mat 819	Blanc Mat 820	Ivoire Mat 821	Alu Mat 822	Gris Perle Mat 823	Doré Mat 824	Moka Mat 825
Dimensions de la façade quadruple : 293x80x5mm									
Couleur de levier recommandée		NOIR	ACIER	BLANC	DORÉ	ACIER	ACIER	DORÉ	DORE
430-	 Façade 4 prises 2P+T	430-818	430-819	430-820	430-821	430-822	430-823	430-824	430-825
431-	 Façade 3 prises 2P+T + 1 trou MEDIA	431-818	431-819	431-820	431-821	431-822	431-823	431-824	431-825
436-	 Façade 3 prises 2P+T + 1 trou pour chargeur double USB	436-818	436-819	436-820	436-821	436-822	436-823	436-824	436-825
433-	 Façade 2 prises 2P+T + 2 trous MEDIA	433-818	433-819	433-820	433-821	433-822	433-823	433-824	433-825
437-	 Façade 2 prises 2P+T + 1 trou MEDIA + 1 trou pour chargeur double USB	437-818	437-819	437-820	437-821	437-822	437-823	437-824	437-825
438-	 Façade 2 prises 2P+T + 1 trou pour chargeur double USB + 1 trou MEDIA	438-818	438-819	438-820	438-821	438-822	438-823	438-824	438-825
439-	 Façade 4 trous oblongs	439-818	439-819	439-820	439-821	439-822	439-823	439-824	439-825
440-	 Façade 2 trous oblongs + 2 trous oblongs + 2 trous oblongs	440-818	440-819	440-820	440-821	440-822	440-823	440-824	440-825
441-	 Façade 2 prises 2P+T + 1 trou MEDIA + 3 trous TV/FM/SAT	441-818	441-819	441-820	441-821	441-822	441-823	441-824	441-825
442-	 Façade 2 prises 2P+T + 1 trou TV + 1 trou MEDIA	442-818	442-819	442-820	442-821	442-822	442-823	442-824	442-825
443-	 Façade 3 prises 2P+T + 1 trou TV	443-818	443-819	443-820	443-821	443-822	443-823	443-824	443-825
445-	 Façade 3 prises 2P+T + 2 trous MEDIA	445-818	445-819	445-820	445-821	445-822	445-823	445-824	445-825
446-	 Façade 3 prises 2P+T + 1 trou sortie de câble	446-818	446-819	446-820	446-821	446-822	446-823	446-824	446-825
<b>PRIX PUBLIC HT</b>		<b>114,00 €</b>	<b>114,00 €</b>	<b>114,00 €</b>	<b>114,00 €</b>	<b>114,00 €</b>	<b>114,00 €</b>	<b>114,00 €</b>	<b>114,00 €</b>

 Façades disponibles avec des prises schuko sans surcoût : ajouter -K à la fin de la référence (ex: 335-822-K).

**MÉCANISMES LEVIERS GOUTTES À CONNEXION AUTOMATIQUE - FORMAT 3 MODULES (503)**

Ces mécanismes peuvent être utilisés pour les façades 3 modules.

Mécánismes à connexion automatique pour leviers gouttes	LEVIER NOIR ● 087...BNO	PRIX PUBLIC HT	LEVIER ACIER ● 087...BAC	PRIX PUBLIC HT	LEVIER LAITON MAT ● 087...BOR	LEVIER LAITON BRILLANT ● 087...BLB	PRIX PUBLIC HT	LEVIER BLANC ● 087...BBL	PRIX PUBLIC HT	
										-3131B
-3132B	Mécánisme DUO* 2 leviers	087-3132BNO	37,60 €	087-3132BAC	21,00 €	087-3132BOR	087-3132BLB	36,00 €	087-3132BBL	37,60 €
-3133B	Mécánisme DUO* 3 leviers	087-3133BNO	56,40 €	087-3133BAC	31,40 €	087-3133BOR	087-3133BLB	53,90 €	087-3133BBL	56,40 €
-3131BT	Mécánisme permutateur	087-3131BTNO	61,00 €	087-3131BTAC	59,60 €	087-3131BTOR	087-3131BTLB	61,00 €	087-3131BTBL	61,00 €
-3132BT	Mécánisme double permutateur	087-3132BTNO	120,60 €	087-3132BTAC	115,70 €	087-3132BTOR	087-3132BTLB	120,60 €	087-3132BTBL	120,60 €
-3180BRV	Mécánisme volet roulant va-et-vient	087-3180BRVNO	55,30 €	087-3180BRVAC	45,90 €	087-3180BRVOR	087-3180BRVLB	46,60 €	087-3180BRVBL	55,30 €
-3180BRP	Mécánisme volet roulant pousoir	087-3180BRPNO	55,30 €	087-3180BRPAC	45,90 €	087-3180BRPOR	087-3180BRPLB	46,60 €	087-3180BRPBL	55,30 €

**MÉCANISMES PRISES INTERNATIONALES - FORMAT 3 MODULES (503)**

Un appareillage complet se compose d'une façade et du mécanisme 3 modules correspondant aux fonctions souhaitées.

Mécánismes prise 2P+T et prise schuko			Références des mécanismes	PRIX PUBLIC HT
-3191B		Mécánisme 1 prise 2P+T pour façades 3 modules (503)	087-3191B	13,80 €
-3191B-K		Mécánisme 1 prise schuko pour façades 3 modules (503)	087-3191B-K	13,60 €

Mécánismes prises internationales			MECANISME BLANC	MECANISME NOIR	PRIX PUBLIC HT
ITALIE	-3190BB -3190BN	Mécánisme 1 prise bipasso italienne pour façades 3 modules (503)	087-3190BB	087-3190BN	17,00 €
	-3199BB -3199BN	Mécánisme double prise bipasso italienne pour façades 3 modules (503)	087-3199BB	087-3199BN	33,80 €
	-3199BIB -3199BIN	Mécánisme prise schuko italienne pour façades 3 modules (503)	087-3199BIB	087-3199BIN	23,20 €
	-3197BBIB -3197BBIN	Mécánisme prise bipasso + schuko italienne pour façades 3 modules (503)	087-3197BBIB	087-3197BBIN	40,00 €
	-3197BBB -3197BBN	Mécánisme triple prise bipasso italienne (503)	087-3197BBB	087-3197BBN	50,70 €
GRANDE-BRETAGNE	-3197BUKCB -3197BUKCN	Mécánisme 1 prise UK commandée (503)	087-3197BUKCB	087-3197BUKCN	27,10 €

**MÉCANISMES LEVIERS DROITS À CONNEXION AUTOMATIQUE - FORMAT 3 MODULES (503)**

Ces mécanismes peuvent être utilisés pour les façades 3 modules.

Mécánismes à connexion automatique pour leviers droits	LEVIER NOIR ● 087...BDNO	PRIX PUBLIC HT	LEVIER ACIER ● 087...BDAC	PRIX PUBLIC HT	LEVIER LAITON MAT ● 087...BDOR	LEVIER LAITON BRILLANT ● 087...BDLB	PRIX PUBLIC HT	LEVIER BLANC ● 087...BDBL	PRIX PUBLIC HT	
										-3131BD
-3132BD	Mécánisme DUO* 2 leviers	087-3132BDNO	37,60 €	087-3132BDAC	21,00 €	087-3132BDOR	087-3132BDLB	36,00 €	087-3132BDBL	37,60 €
-3133BD	Mécánisme DUO* 3 leviers	087-3133BDNO	56,40 €	087-3133BDAC	31,40 €	087-3133BDOR	087-3133BDLB	53,90 €	087-3133BDBL	56,30 €
-3131BDT	Mécánisme permutateur	087-3131BDTNO	61,00 €	087-3131BDTAC	59,60 €	087-3131BDTOR	087-3131BDTLB	61,00 €	087-3131BDTBL	61,00 €
-3132BDT	Mécánisme double permutateur	087-3132BDTNO	120,60 €	087-3132BDTAC	115,70 €	087-3132BDTOR	087-3132BDTLB	120,60 €	087-3132BDTBL	120,60 €
-3180BRVD	Mécánisme volet roulant va-et-vient	087-3180BRVDNO	55,30 €	087-3180BRVDAC	45,90 €	087-3180BRVDACOR	087-3180BRVDACLB	46,60 €	087-3180BRVDACBL	55,30 €
-3180BRPD	Mécánisme volet roulant pousoir	087-3180BRPDNO	55,30 €	087-3180BRPDAC	45,90 €	087-3180BRPDOR	087-3180BRPDLB	46,60 €	087-3180BRPDBL	55,30 €

**FAÇADES À LEVIERS - FORMAT 3 MODULES (503)**

Un appareillage complet se compose d'une façade et du mécanisme 3 modules correspondant aux fonctions souhaitées.

Façades 3 modules		Noir Mat 818	Anthracite Mat 819	Blanc Mat 820	Ivoire Mat 821	Alu Mat 822	Gris Perle Mat 823	Doré Mat 824	Moka Mat 825
Dimensions de la façade 3 modules : 115x80x6mm									
3197-	Façade 3 modules (503)	3197-818	3197-819	3197-820	3197-821	3197-822	3197-823	3197-824	3197-825
3190-	Façade 3 modules 1 prise bipasso italienne	3190-818	3190-819	3190-820	3190-821	3190-822	3190-823	3190-824	3190-825
3199-	Façade 3 modules trou R2 pour module 45x45	3199-818	3199-819	3199-820	3199-821	3199-822	3199-823	3199-824	3199-825
3131-	Façade 3 modules 1 trou oblong	3131-818	3131-819	3131-820	3131-821	3131-822	3131-823	3131-824	3131-825
3132-	Façade 3 modules 2 trous oblongs	3132-818	3132-819	3132-820	3132-821	3132-822	3132-823	3132-824	3132-825
3180-	Façade 3 modules 2 trous oblongs volets roulant	3180-818	3180-819	3180-820	3180-821	3180-822	3180-823	3180-824	3180-825
3133-	Façade 3 modules 3 trous oblongs	3133-818	3133-819	3133-820	3133-821	3133-822	3133-823	3133-824	3133-825
3191-	Façade 3 modules 1 prise 2P+T	3191-818	3191-819	3191-820	3191-821	3191-822	3191-823	3191-824	3191-825
3191-K	Façade 3 modules 1 prise schuko	3191-818-K	3191-819-K	3191-820-K	3191-821-K	3191-822-K	3191-823-K	3191-824-K	3191-825-K
PRIX PUBLIC HT		46,60 €	46,60 €	46,60 €	46,60 €	46,60 €	46,60 €	46,60 €	46,60 €

DUO\* : Possibilité de passer d'une fonction va-et-vient à une fonction pousoir en une simple pression.  
Plus d'informations p.394



▪ Collection Hitera - Chêne foncé- 1 levier noir

**CAHIER D'INSPIRATION 310**

**H.1 FORMATS ET FINITIONS 312**

**H.2 FAÇADES À LEVIER 316**

Façades simples **316**

Façades doubles **321**

Façades triples **324**


Façades 3 modules **328**

H.1

H.2

# CAHIER D'INSPIRATION


Hitera fait la part belle à des matériaux uniques, tels **le bois**, **la résine Terrazzo** ou encore le **Soft Touch**, dont la douceur contraste avec les lignes brutes de son **levier biseauté**. Son levier, si particulier, a été dessiné comme un fuselage d'avion des années 60. **6 finitions** sont possibles, avec 4 finitions de leviers **en laiton**. La collection **Hitera**, c'est le charme de la discrétion qui sait se faire admirer.





▪ Collection Hitera - Terrazzo blanc - 2 leviers acier




▪ Collection Hitera - Terrazzo blanc - 2 leviers acier



▪ Collection Hitera - Terrazzo noir - 2 leviers doré + USB A+A



FAÇADE TERRAZZO NOIR - 486



1 LEVIER DUO\* ACIER - 087-010BACN

FAÇADE TERRAZZO BLANC - 485




1 LEVIER DUO\* LAITON MAT - 087-010BHIB

DUO\* : Possibilité de passer d'une fonction va-et-vient à une fonction poussoir en une simple pression.  
[Plus d'informations p.394](#)

Créez vos compositions sur notre configurateur en ligne  
www.my.modelec.com  
Détails p. 400

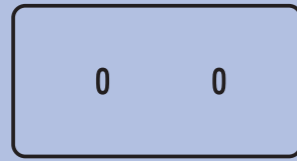
Dimensions des Façades

Façade simple  
85x85x6mm



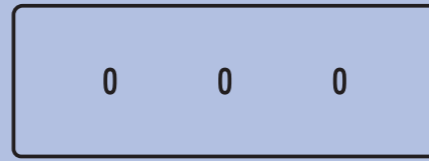
S

Façade double horizontale  
156x85x6mm



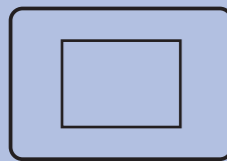
DH

Façade triple horizontale  
227x85x6mm



TH


Façade 3 modules  
120x85x6mm



JH


Horizontale uniquement

Façade double verticale  
85x156x6mm



DV

Façade triple verticale  
85x227x6mm



TV

Codification des Fonctions



**B1** Va et Vient Poussoir Permutateur  
**B2** Double Va et vient Poussoir Permutateur Volet roulant  
**R1** Prise 2P+T  
**K1** Prise Schuko  
**M1** RJ45 HP HDMI  
**M2** Double RJ45 Double HP ...  
**M8** TV + RJ45  
**U1** Chargeur USB A+A A+C C+C  
**U3** Power delivery USB C  
**C1** TV  
**C3** TV FM SAT



**SC** Sortie de câble  
**O1** Obturateur  
**R2** Détecteur de présence Interrupteur à carte Lumineux temporisé Prise UK Double prise bipasso Schuko Italienne Euro US Multistandard  
**R3** Prise Bipasso 2P+T  
**R4** Prise Suisse 2P+T  
**R6** Prise UK commandée Bipasso + Schuko Triple prise bipasso  
**R8** Double Prise Suisse 2P+T  
**V1** Variateur

Fixation - Montage

Recommandations :

Pour plus de confort, Pour plus de confort, veuillez utiliser des boîtes d'encastrement standard diamètre 68 mm et profondeur 50 mm.

Montage : encastré  
Montage façade : clippage


Compositions standards, nous consulter pour toute autre demande

DÉTAILS DU LEVIER




Un levier en laiton au design identitaire. Disponible en 4 finitions.

FINITIONS FAÇADES




Blanc  
Soft Touch  
481



Noir  
Soft Touch  
482




Terrazzo  
Blanc  
485



Terrazzo  
Noir  
486



Chêne  
Clair  
491



Chêne  
Foncé  
492

FINITIONS LEVIERS



Blanc



Acier



Noir









Laiton mat

**MÉCANISMES À CONNEXION AUTOMATIQUE**

Ces mécanismes peuvent être utilisés pour les façades simples, doubles et triples.

Attention, pour les interrupteurs de la Collection Hitera, il existe 2 couleurs de support pour le basculeur. Nous vous recommandons:

- Le support Blanc (XXX-BXXB) pour les finitions 481 / 485 / 491
- Le support Noir (XXX-BXXN) pour les finitions 482 / 486 / 492

































Mécanismes à connexion automatique	LEVIER NOIR ● 087...BNO		LEVIER ACIER ● 087...BAC		LEVIER LAITON ● 087...BHI		LEVIER BLANC ● 087...BBL					
	Support BLANC BNOB	Support NOIR BNON	Support BLANC BACB	Support NOIR BACN	Support BLANC BHIB	Support NOIR BHIN	Support BLANC BBLB	Support NOIR BBLN				
	PRIX PUBLIC HT	PRIX PUBLIC HT	PRIX PUBLIC HT	PRIX PUBLIC HT	PRIX PUBLIC HT	PRIX PUBLIC HT	PRIX PUBLIC HT	PRIX PUBLIC HT				
-010B  Mécanisme DUO* 1 levier	087-010BNOB	087-010BNON	087-010BACB	087-010BACN	087-010BHIB	087-010BHIN	087-010BBLB	087-010BBLN	19,30 €	10,80 €	18,70 €	19,30 €
-020B  Mécanisme DUO* 2 leviers	087-020BNOB	087-020BNON	087-020BACB	087-020BACN	087-020BHIB	087-020BHIN	087-020BBLB	087-020BBLN	38,80 €	21,70 €	37,20 €	38,80 €
-060B  Mécanisme permutateur	087-060BNOB	087-060BNON	087-060BACB	087-060BACN	087-060BHIB	087-060BHIN	087-060BBLB	087-060BBLN	62,90 €	61,50 €	62,90 €	62,90 €
-050B  Mécanisme 2 permutateurs	087-050BNOB	087-050BNON	087-050BACB	087-050BACN	087-050BHIB	087-050BHIN	087-050BBLB	087-050BBLN	120,60 €	115,70 €	113,80 €	120,60 €
-180B  Mécanisme volet roulant va-et-vient	087-180BNOB	087-180BNON	087-180BACB	087-180BACN	087-180BHIB	087-180BHIN	087-180BBLB	087-180BBLN	57,10 €	47,40 €	48,10 €	57,10 €
-280B  Mécanisme volet roulant pousoir	087-280BNOB	087-280BNON	087-280BACB	087-280BACN	087-280BHIB	087-280BHIN	087-280BBLB	087-280BBLN	57,10 €	47,40 €	48,10 €	57,10 €

DUO\* : Possibilité de passer d'une fonction va-et-vient à une fonction pousoir en une simple pression.  
Plus d'informations p.394



**MÉCANISMES PRISES & MEDIA**









Ces mécanismes peuvent être utilisés pour les façades simples, doubles et triples.

Prises & Média	Références des mécanismes	PRIX PUBLIC HT	Références des mécanismes	PRIX PUBLIC HT
-320B  Mécanisme prise 2P+T	087-320B	13,80 €	-390B  Mécanisme RJ45 Cat 6A (3M) blanc	087-390B 22,80 €
-620B  Mécanisme prise schuko	087-620B	13,60 €	-400B  Mécanisme double RJ45 Cat 6A (3M) blanc	087-400B 43,90 €
-270B  Mécanisme variateur rotatif	087-270B	88,40 €	-410B  Mécanisme RJ45 Cat 6A blindé (3M) blanc	087-410B 34,60 €
-360B  Mécanisme TV	087-360B	33,40 €	-411B  Mécanisme RJ45 Cat 6A blindé (3M) noir	087-411B 34,60 €
-370B  Mécanisme TV/FM-SAT simple entrée	087-370B	65,00 €	-420B  Mécanisme double RJ45 Cat 6A blindé (3M) blanc	087-420B 67,60 €
-380B  Mécanisme TV/FM-SAT double entrée	087-380B	65,00 €	-421B  Mécanisme double RJ45 Cat 6A blindé (3M) noir	087-421B 67,60 €
-190B  Mécanisme sortie de câble	087-190B	12,60 €	-430B  Mécanisme HDMI noir	087-430B 51,90 €
-161B  Mécanisme nu pour obturateur	087-161B	4,80 €	-431B  Mécanisme HDMI blanc	087-431B 51,90 €
-640B  Mécanisme détecteur de présence blanc 3 fils	087-640B	190,50 €	-440B  Mécanisme double HDMI noir	087-440B 102,40 €
-650B  Mécanisme détecteur de présence noir 3 fils	087-650B	190,50 €	-441B  Mécanisme double HDMI blanc	087-441B 102,40 €
-520B  Mécanisme interrupteur à carte lumineux temporisé blanc	087-520B	146,10 €	-450B  Mécanisme USB Data (transmission de données) ⚠	087-450B 14,20 €
-530B  Mécanisme interrupteur à carte lumineux temporisé noir	087-530B	146,10 €	-460B  Mécanisme double USB Data (transmission de données) ⚠	087-460B 26,60 €
-510B  Mécanisme chargeur 2 ports USB A+A (5V-3A-15W)	087-510B	76,20 €	-470B  Mécanisme Haut Parleur blanc	087-470B 18,10 €
-511B  Mécanisme chargeur 2 ports USB A+C (5V-3A-15W)	087-511B	88,60 €	-471B  Mécanisme Haut Parleur noir	087-471B 18,10 €
-512B  Mécanisme chargeur 2 ports USB C+C (5V-3A-15W)	087-512B	86,30 €	-480B  Mécanisme double Haut Parleur blanc	087-480B 34,60 €
-540B  Mécanisme power delivery USB C (20V-3,25A-65W)	087-540B	127,50 €	-481B  Mécanisme double Haut Parleur noir	087-481B 34,60 €
-491B  Mécanisme RJ45 Cat 6A blindé + HDMI noir	087-491B	101,20 €	-490B  Mécanisme RJ45 Cat 6A + HDMI blanc	087-490B 89,60 €
-500B  Mécanisme USB Data + HDMI blanc	087-500B	76,00 €		
-935B  Mécanisme TV + RJ45 cat 6A blanc	087-935B	51,80 €		
-940B  Mécanisme TV + RJ45 cat 6A blindé blanc	087-940B	58,20 €		
-945B  Mécanisme TV + RJ45 cat 6A blindé noir	087-945B	64,30 €		

H.1  
H.2

**MÉCANISMES PRISES INTERNATIONALE**

Ces mécanismes peuvent être utilisés pour les façades simples, doubles, triples et quadruples.

Mécanismes prises internationales			MÉCANISME BLANC	MÉCANISME NOIR	PRIX PUBLIC HT
SUISSE	-780B -781B	 Mécanisme 1 prise suisse	087-780B	087-781B	17,00 €
	-785B -786B	 Mécanisme double prise suisse	087-785B	087-786B	33,80 €
ITALIE	-790B -791B	 Mécanisme 1 prise bipasso italienne	087-790B	087-791B	17,00 €
	-795B -796B	 Mécanisme double prise bipasso italienne	087-795B	087-796B	33,80 €
	-625B -626B	 Mécanisme prise shuko italienne	087-625B	087-626B	23,20 €
EURO US	-740B -741B	 Mécanisme 1 prise euros-US	087-740B	087-741B	23,20 €
GRANDE-BRETAGNE	-760B -761B	 Mécanisme 1 prise UK	087-760B	087-761B	23,20 €
MULTI STANDARD	-720B -730B	 Mécanisme 1 prise multi standard	087-720B	087-730B	24,00 €



**FAÇADES INTERNATIONALES - SUISSE - ITALIE - EURO US - UK**

Un appareillage complet se compose d'une façade et des mécanismes simples correspondants aux fonctions souhaitées.







Exemple : façade + mécanisme



**Façades simples**

Dimensions de la façade simple : 85x85x6mm

		Blanc soft touch 481	Noir soft touch 482	Terrazzo blanc 485	Terrazzo noir 486	Chêne clair 491	Chêne foncé 492
190-S	 Façade prise 2P+T suisse	190-481-S	190-482-S	190-485-S	190-486-S	190-491-S	190-492-S
190-DS	 Façade double prise 2P+T suisse	190-481-DS	190-482-DS	190-485-DS	190-486-DS	190-491-DS	190-492-DS
190-I	 Façade prise bipasso 2p+T Italie	190-481-I	190-482-I	190-485-I	190-486-I	190-491-I	190-492-I
199-	 Façade trou R2 pour module 45x45	199-481	199-482	199-485	199-486	199-491	199-492-I
<b>PRIX PUBLIC HT</b>		46,60 €	46,60 €	50,90 €	50,90 €	48,80 €	48,80 €



**FAÇADES SIMPLES**

Un appareillage complet se compose d'une façade et des mécanismes simples correspondants aux fonctions souhaitées.




Exemple : façade + mécanisme



**Façades simples**

Dimensions de la façade simple : 85x85x6mm

	Blanc soft touch	Noir soft touch	Terrazzo blanc	Terrazzo noir	Chêne clair	Chêne foncé
<b>Couleur du support du levier</b>	<b>BLANC</b>	<b>NOIR</b>	<b>BLANC</b>	<b>NOIR</b>	<b>LAITON</b>	<b>NOIR</b>
131-  Façade 1 trou oblong	131-481	131-482	131-485	131-486	131-491	131-492
132-  Façade 2 trous oblongs	132-481	132-482	132-485	132-486	132-491	132-492
<b>PRIX PUBLIC HT</b>	<b>43,30 €</b>	<b>43,30 €</b>	<b>49,10 €</b>	<b>49,10 €</b>	<b>46,90 €</b>	<b>46,90 €</b>
190-  Façade prise 2P+T	190-481	190-482	190-485	190-486	190-491	190-492
190K-  Façade prise schuko	190-481-K	190-482-K	190-485-K	190-486-K	190-491-K	190-492-K
191-  Façade variateur+bouton	191-481	191-482	191-485	191-486	191-491	191-492
192-  Façade 1 trou MEDIA	192-481	192-482	192-485	192-486	192-491	192-492
193-  Façade 2 trous MEDIA	193-481	193-482	193-485	193-486	193-491	193-492
210-  Façade 2 trous TV+RJ45	210-481	210-482	210-485	210-486	210-491	210-492
189-  Façade 1 trou pour chargeur double USB	189-481	189-482	189-485	189-486	189-491	189-492
200-  Façade 1 trou pour power delivery USB C	200-481	200-482	200-485	200-486	200-491	200-492
198-  Façade obturateur	198-481	198-482	198-485	198-486	198-491	198-492
194-  Façade 1 trou pour TV	194-481	194-482	194-485	194-486	194-491	194-492
196-  Façade 3 trous TV/FM/SAT	196-481	196-482	196-485	196-486	196-491	196-492
197-  Façade sortie de câble	197-481	197-482	197-485	197-486	197-491	197-492
<b>PRIX PUBLIC HT</b>	<b>46,60 €</b>	<b>46,60 €</b>	<b>52,50 €</b>	<b>52,50 €</b>	<b>50,30 €</b>	<b>50,30 €</b>
199-  Façade 1 trou pour interrupteur à carte lumineux temporisé et détecteur de présence	199-481	199-482	199-485	199-486	199-491	199-492
<b>PRIX PUBLIC HT</b>	<b>46,60 €</b>	<b>46,60 €</b>	<b>50,90 €</b>	<b>50,90 €</b>	<b>48,80 €</b>	<b>48,80 €</b>



**FAÇADES DOUBLES HORIZONTALES**

Un appareillage complet se compose d'une façade et des mécanismes simples correspondants aux fonctions souhaitées.



Exemple : façade + mécanisme



**Façades doubles horizontales**

Dimensions de la façade double horizontale : 156x85x6mm

	Blanc soft touch	Noir soft touch	Terrazzo blanc	Terrazzo noir	Chêne clair	Chêne foncé
<b>Couleur de levier recommandée</b>	<b>BLANC</b>	<b>NOIR</b>	<b>BLANC</b>	<b>NOIR</b>	<b>LAITON</b>	<b>NOIR</b>
172-  Façade 2 trous oblongs	172-481	172-482	172-485	172-486	172-491	172-492
177-  Façade 1 trou oblong + 2 trous oblongs	177-481	177-482	177-485	177-486	177-491	177-492
SYM 177-  Façade 2 trous oblongs + 1 trou oblong	SYM177-481	SYM177-482	SYM177-485	SYM177-486	SYM177-491	SYM177-492
174-  Façade 4 trous oblongs	174-481	174-482	174-485	174-486	174-491	174-492
260-  Façade double prise 2P+T	260-481	260-482	260-485	260-486	260-491	260-492
261-  Façade 1 trou oblong + 1 prise 2P+T	261-481	261-482	261-485	261-486	261-491	261-492
277-  Façade 1 prise 2P+T + 1 trou oblong	277-481	277-482	277-485	277-486	277-491	277-492
262-  Façade 2 trous oblongs + 1 prise 2P+T	262-481	262-482	262-485	262-486	262-491	262-492
236-  Façade 2 trous oblongs + 1 trou pour chargeur double USB	236-481	236-482	236-485	236-486	236-491	236-492
229-  Façade 1 trou pour chargeur double USB + 2 trous oblongs	229-481	229-482	229-485	229-486	229-491	229-492
263-  Façade 1 prise 2P+T + 1 trou MEDIA	263-481	263-482	263-485	263-486	263-491	263-492
259-  Façade 1 prise 2P+T + 1 trou pour chargeur double USB	259-481	259-482	259-485	259-486	259-491	259-492
265-  Façade 1 prise 2P+T + 3 trous TV/FM/SAT	265-481	265-482	265-485	265-486	265-491	265-492
266-  Façade 1 trou MEDIA + 1 trou MEDIA	266-481	266-482	266-485	266-486	266-491	266-492
298-  Façade 1 trou MEDIA + 1 trou pour chargeur double USB	298-481	298-482	298-485	298-486	298-491	298-492
256-  Façade 1 trou pour chargeur double USB + 1 trou MEDIA	256-481	256-482	256-485	256-486	256-491	256-492
269-  Façade 1 MEDIA + 3 trous TV/FM/SAT	269-481	269-482	269-485	269-486	269-491	269-492
235-  Façade 1 MEDIA + 1 sortie de câble	235-481	235-482	235-485	235-486	235-491	235-492
274-  Façade 3 trous TV/FM/SAT + 1 trou MEDIA	274-481	274-482	274-485	274-486	274-491	274-492
272-  Façade 1 prise 2P+T + 1 trou sortie de câble	272-481	272-482	272-485	272-486	272-491	272-492
SYM 272-  Façade 1 trou sortie de câble + 1 prise 2P+T	SYM272-481	SYM272-482	SYM272-485	SYM272-486	SYM272-491	SYM272-492
<b>PRIX PUBLIC HT</b>	<b>77,90 €</b>	<b>77,90 €</b>	<b>86,00 €</b>	<b>86,00 €</b>	<b>83,70 €</b>	<b>83,70 €</b>

Façades disponibles avec des prises schuko sans surcoût : ajouter -K à la fin de la référence (ex : 272-481-K).

**FAÇADES DOUBLES HORIZONTALES**

Un appareillage complet se compose d'une façade et des mécanismes simples correspondants aux fonctions souhaitées.



Exemple : façade + mécanisme



**Façades doubles horizontales**

Dimensions de la façade double horizontale : 156x85x6mm

	Blanc soft touch	Noir soft touch	Terrazzo blanc	Terrazzo noir	Chêne clair	Chêne foncé
<b>Couleur de levier recommandée</b>	<b>BLANC</b>	<b>NOIR</b>	<b>BLANC</b>	<b>NOIR</b>	<b>LAITON</b>	<b>NOIR</b>
273-  Façade 1 trou TV + 1 trou MEDIA	273-481	273-482	273-485	273-486	273-491	273-492
255-  Façade 1 trou TV + 1 trou pour chargeur double USB	255-481	255-482	255-485	255-486	255-491	255-492
271-  Façade 1 trou MEDIA + 1 trou TV	271-481	271-482	271-485	271-486	271-491	271-492
257-  Façade 1 trou pour chargeur double USB + 1 trou TV	257-481	257-482	257-485	257-486	257-491	257-492
276-  Façade 1 trou MEDIA + 1 prise 2P+T	276-481	276-482	276-485	276-486	276-491	276-492
295-  Façade 1 trou pour chargeur double USB + 1 prise 2P+T	295-481	295-482	295-485	295-486	295-491	295-492
258-  Façade 1 trou pour chargeur double USB + 3 trous TV/FM/SAT	258-481	258-482	258-485	258-486	258-491	258-492
279-  Façade 1 prise 2P+T + 1 trou TV	279-481	279-482	279-485	279-486	279-491	279-492
<b>PRIX PUBLIC HT</b>	<b>77,90 €</b>	<b>77,90 €</b>	<b>86,00 €</b>	<b>86,00 €</b>	<b>83,70 €</b>	<b>83,70 €</b>



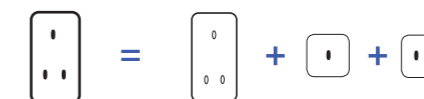
Façades disponibles avec des prises schuko sans surcoût : ajouter -K à la fin de la référence (ex : 276-481-K).

**FAÇADES DOUBLES VERTICALES**

Un appareillage complet se compose d'une façade et des mécanismes simples correspondants aux fonctions souhaitées.



Exemple : façade + mécanisme



**Façades doubles verticales**

Dimensions de la façade double verticale : 85x156x6mm

	Blanc soft touch	Noir soft touch	Terrazzo blanc	Terrazzo noir	Chêne clair	Chêne foncé
<b>Couleur du support du levier</b>	<b>BLANC</b>	<b>NOIR</b>	<b>BLANC</b>	<b>NOIR</b>	<b>LAITON</b>	<b>NOIR</b>
152-  Façade 2 trous oblongs	152-481	152-482	152-485	152-486	152-491	152-492
155-  Façade 3 trous oblongs	155-481	155-482	155-485	155-486	155-491	155-492
SYM 155-  Façade 2 trous oblongs + 1 trou oblong	SYM155-481	SYM155-482	SYM155-485	SYM155-486	SYM155-491	SYM155-492
154-  Façade 4 trous oblongs	154-481	154-482	154-485	154-486	154-491	154-492
280-  Façade double prise 2P+T	280-481	280-482	280-485	280-486	280-491	280-492
281-  Façade 1 trou oblong + 1 prise 2P+T	281-481	281-482	281-485	281-486	281-491	281-492
SYM 281-  Façade 1 prise 2P+T + 1 trou oblong	SYM281-481	SYM281-482	SYM281-485	SYM281-486	SYM281-491	SYM281-492
282-  Façade 2 trous oblongs + 1 prise 2P+T	282-481	282-482	282-485	282-486	282-491	282-492
286-  Façade 1 trou MEDIA + 1 trou MEDIA	286-481	286-482	286-485	286-486	286-491	286-492
293-  Façade 1 trou oblong + 1 trou pour chargeur double USB	293-481	293-482	293-485	293-486	293-491	293-492
SYM 293-  Façade 1 trou pour chargeur double USB + 1 trou oblong	SYM293-481	SYM293-482	SYM293-485	SYM293-486	SYM293-491	SYM293-492
294-  Façade 2 trous oblongs + 1 trou pour chargeur double USB	294-481	294-482	294-485	294-486	294-491	294-492
296-  Façade 1 trou pour chargeur double USB + 1 trou MEDIA	296-481	296-482	296-485	296-486	296-491	296-492
297-  Façade 1 trou pour chargeur double USB + 1 trou TV	297-481	297-482	297-485	297-486	297-491	297-492
299-  Façade 1 prise 2P+T + 1 trou pour chargeur double USB	299-481	299-482	299-485	299-486	299-491	299-492
<b>PRIX PUBLIC HT</b>	<b>77,90 €</b>	<b>77,90 €</b>	<b>86,00 €</b>	<b>86,00 €</b>	<b>83,70 €</b>	<b>83,70 €</b>

H.1

H.2

**FAÇADES TRIPLES HORIZONTALES**

Un appareillage complet se compose d'une façade et des mécanismes simples correspondants aux fonctions souhaitées.



**Façades triples horizontales**

Dimensions de la façade triple horizontale : 227x85x6mm

	Blanc soft touch	Noir soft touch	Terrazzo blanc	Terrazzo noir	Chêne clair	Chêne foncé
<b>Couleur du support du levier</b>	<b>BLANC</b>	<b>NOIR</b>	<b>BLANC</b>	<b>NOIR</b>	<b>LAITON</b>	<b>NOIR</b>
303-  Façade 3 trous oblongs	303-481	303-482	303-485	303-486	303-491	303-492
310-  Façade triple prises 2P+T	310-481	310-482	310-485	310-486	310-491	310-492
311-  Façade 1 trou oblong + 2 prises 2P+T	311-481	311-482	311-485	311-486	311-491	311-492
<b>SYM 311-</b> Façade 2 prises 2P+T + 1 trou oblong	<b>SYM311-481</b>	<b>SYM311-482</b>	<b>SYM311-485</b>	<b>SYM311-486</b>	<b>SYM311-491</b>	<b>SYM311-492</b>
312-  Façade 2 trous oblongs + 2 prises 2P+T	312-481	312-482	312-485	313-486	312-491	312-492
308-  Façade 1 prise 2P+T + 1 trou pour chargeur double USB + 1 trou oblong	308-481	308-482	308-485	308-486	308-491	308-492
309-  Façade 1 prise 2P+T + 1 trou pour chargeur double USB + 2 trous oblongs	309-481	309-482	309-485	309-486	309-491	309-492
341-  Façade 2 trous oblongs + 1 prise 2P+T + 1 trou chargeur double USB	341-481	341-482	341-485	341-486	341-491	341-492
342-  Façade 1 prise 2P+T 2 trous oblongs + 1 trou oblong	342-481	342-482	342-485	342-486	342-491	342-492
343-  Façade 1 trou pour chargeur double USB + 1 prise 2P+T + 1 trou oblong	343-481	343-482	343-485	343-486	343-491	343-492
345-  Façade 2 trous oblongs + 1 trou chargeur double USB + 1 prise 2P+T	345-481	345-482	345-485	345-486	345-491	345-492
346-  Façade 1 trou oblong + 1 trou chargeur double USB + 1 prise 2P+T	346-481	346-482	346-485	346-486	346-491	346-492
313-  Façade 2 prises 2P+T + 1 trou MEDIA	313-481	313-482	313-485	313-486	313-491	313-492
337-  Façade 2 prises 2P+T + 1 trou pour double chargeur USB	337-481	337-482	337-485	337-486	337-491	337-492
326-  Façade 1 prise 2P+T + 1 trou MEDIA + 1 trou MEDIA	326-481	326-482	326-485	326-486	326-491	326-492
335-  Façade 1 prise 2P+T + 1 trou pour double chargeur USB + 1 trou MEDIA	335-481	335-482	335-485	335-486	335-491	335-492
334-  Façade 1 prise 2P+T + 1 trou MEDIA + 1 trou pour double chargeur USB	334-481	334-482	334-485	334-486	334-491	334-492
<b>PRIX PUBLIC HT</b>	<b>116,90 €</b>	<b>116,90 €</b>	<b>129,30 €</b>	<b>129,30 €</b>	<b>126,00 €</b>	<b>126,00 €</b>

Façades disponibles avec des prises schuko sans surcoût : ajouter -K à la fin de la référence (ex : 313-481-K).

**FAÇADES TRIPLES HORIZONTALES**

Un appareillage complet se compose d'une façade et des mécanismes simples correspondants aux fonctions souhaitées.

Exemple : façade + mécanisme



**Façades triples horizontales**

Dimensions de la façade triple horizontale : 227x85x6mm

	Blanc soft touch	Noir soft touch	Terrazzo blanc	Terrazzo noir	Chêne clair	Chêne foncé
<b>Couleur du support du levier</b>	<b>BLANC</b>	<b>NOIR</b>	<b>BLANC</b>	<b>NOIR</b>	<b>LAITON</b>	<b>NOIR</b>
301-  Façade 1 trou MEDIA + 2 prises 2P+T	301-481	301-482	301-485	301-486	301-491	301-492
319-  Façade 1 prise 2P+T + 1 trou MEDIA + 1 trou TV	319-481	319-482	319-485	319-486	319-491	319-492
332-  Façade 1 prise 2P+T + 1 trou pour double chargeur USB + 1 trou TV	332-481	332-482	332-485	332-486	332-491	332-492
324-  Façade 1 prise 2P+T + 1 trou MEDIA + 3 trous TV/FM/SAT	324-481	324-482	324-485	324-486	324-491	324-492
333-  Façade 1 prise 2P+T + 1 trou pour double chargeur USB + 3 trous TV/FM/SAT	333-481	333-482	333-485	333-486	333-491	333-492
329-  Façade 2 prises 2P+T + 1 trou TV	329-481	329-482	329-485	329-486	329-491	329-492
344-  Façade 2 prises 2P+T + 1 trou pour sortie de câble	344-481	344-482	344-485	344-486	344-491	344-492
330-  Façade 1 trou MEDIA + 1 trou MEDIA + 1 trou pour double chargeur USB	330-481	330-482	330-485	330-486	330-491	330-492
339-  Façade 1 trou pour double chargeur USB + 1 trou MEDIA + 1 trou TV	339-481	339-482	339-485	339-486	339-491	339-492
<b>PRIX PUBLIC HT</b>	<b>116,90 €</b>	<b>116,90 €</b>	<b>129,30 €</b>	<b>129,30 €</b>	<b>126,00 €</b>	<b>126,00 €</b>











Façades disponibles avec des prises schuko sans surcoût : ajouter -K à la fin de la référence (ex : 324-482-K).

**FAÇADES TRIPLES VERTICALES**

Un appareillage complet se compose d'une façade et des mécanismes simples correspondants aux fonctions souhaitées.

**Façades triples verticales**

Dimensions de la façade triple horizontale : 85x227x6mm

		Blanc soft touch	Noir soft touch	Terrazzo blanc	Terrazzo noir	Chêne clair	Chêne foncé
		481	482	485	486	491	492
	Couleur du support du levier	BLANC	NOIR	BLANC	NOIR	LAITON	NOIR
353-	 Façade 3 trous oblongs	353-481	353-482	353-485	353-486	353-491	353-492
354-	 Façade 1 trou oblong + 1 trou oblong + 2 trous oblongs	354-481	354-482	354-485	354-486	354-491	354-492
355-	 Façade 1 trou oblong + 2 trous oblongs + 2 trous oblongs	355-481	355-482	355-485	355-486	355-491	355-492
SYM355-	 Façade 2 trous oblongs + 2 trous oblongs + 1 trou oblong	SYM355-481	SYM355-482	SYM355-485	SYM355-486	SYM355-491	SYM355-492
356-	 Façade 6 trous oblongs	356-481	356-482	356-485	356-486	356-491	356-492
361-	 Façade 1 trou oblong + 2 prises 2P+T	361-481	361-482	361-485	361-486	361-491	361-492
351-	 Façade 1 trou oblong + 1 prise 2P+T + 1 trou pour double chargeur USB	351-481	351-482	351-485	351-486	351-491	351-492
352-	 Façade 2 trous oblongs + 1 prise 2P+T + 1 trou pour double chargeur USB	352-481	352-482	352-485	352-486	352-491	352-492
357-	 Façade 2 trous oblongs + 1 prise 2P+T + 1 trou pour double chargeur USB	357-481	357-482	357-485	357-486	357-491	357-492
358-	 Façade 2 trous oblongs + 1 trou pour double chargeur USB + 1 prise 2P+T	358-481	358-482	358-485	358-486	358-491	358-492
367-	 Façade 2 trous oblongs + 1 trou oblong + 1 prise 2P+T	367-481	367-482	367-485	367-486	367-491	367-492
<b>PRIX PUBLIC HT</b>		116,90 €	116,90 €	129,30 €	129,30 €	126,00 €	126,00 €

**FAÇADES TRIPLES VERTICALES**

Un appareillage complet se compose d'une façade et des mécanismes simples correspondants aux fonctions souhaitées.










Exemple : façade + mécanisme



**Façades triples verticales**

Dimensions de la façade triple horizontale : 85x227x6mm

		Blanc soft touch	Noir soft touch	Terrazzo blanc	Terrazzo noir	Chêne clair	Chêne foncé
		481	482	485	486	491	492
	Couleur du support du levier	BLANC	NOIR	BLANC	NOIR	LAITON	NOIR
391-	 Façade 1 prise 2P+T + 1 trou pour double chargeur USB + 1 trou oblong	391-481	391-482	391-485	391-486	391-491	391-492
392-	 Façade 1 prise 2P+T + 1 trou pour double chargeur USB + 2 trous oblongs	392-481	392-482	392-485	392-486	392-491	392-492
360-	 Façade 3 prises 2P+T	360-481	360-482	360-485	360-486	360-491	360-492
380-	 Façade 1 trou MEDIA + 1 trou MEDIA + 1 trou pour double chargeur USB	380-481	380-482	380-485	380-486	380-491	380-492
384-	 Façade 1 prise 2P+T + 1 trou MEDIA + 1 trou double chargeur USB	384-481	384-482	384-485	384-486	384-491	384-492
387-	 Façade 2 prise 2P+T + 1 trou pour double chargeur USB	387-481	387-482	387-485	387-486	387-491	387-492
<b>PRIX PUBLIC HT</b>		116,90 €	116,90 €	129,30 €	129,30 €	126,00 €	126,00 €

 Façades disponibles avec des prises schuko sans surcoût : ajouter -K à la fin de la référence (ex : 361-485-K).

**MÉCANISMES PRISES INTERNATIONALES - FORMAT 3 MODULES (503)**

Un appareillage complet se compose d'une façade et du mécanisme 3 modules correspondant aux fonctions souhaitées.

	Référence	PRIX PUBLIC HT
<b>Mécanismes prise 2P+T et prise schuko</b>		
-3191B  Mécanisme 1 prise 2P+T pour façades 3 modules (503)	087-3191B	13,80 €
-3191B-K  Mécanisme 1 prise Schuko pour façades 3 modules (503)	087-3191B-K	13,60 €

	MÉCANISME BLANC	MÉCANISME NOIR	PRIX PUBLIC HT	
<b>Mécanismes prises internationales</b>				
ITALIE	-3190BB -3190BN  Mécanisme 1 prise bipasso italienne pour façades 3 modules (503)	087-3190BB	087-3190BN	17,00 €
	-3199BB -3199BN  Mécanisme double prise bipasso italienne pour façades 3 modules (503)	087-3199BB	087-3199BN	33,80 €
	-3199BIB -3199BIN  Mécanisme prise shuko italienne pour façades 3 modules (503)	087-3199BIB	087-3199BIN	23,20 €
	-3197BBIB -3197BBIN  Mécanisme prise bipasso italienne + shuko italienne pour façades 3 modules (503)	087-3197BBIB	087-3197BBIN	40,00 €
	-3197BBB -3197BBN  Mécanisme triple prise bipasso italienne (503)	087-3197BBB	087-3197BBN	50,70 €
GRANDE-BRETAGNE	-3197BUKCB -3197BUKCN  Mécanisme 1 prise UK commandée (503)	087-3197BUKCB	087-3197BUKCN	27,10 €

**LES FAÇADES INTERNATIONALES - FORMAT 3 MODULES (503)**

Un appareillage complet se compose d'une façade et du mécanisme 3 modules correspondant aux fonctions souhaitées.






Exemple : façade + mécanisme



**Façades 3 modules (503)**

Dimensions de la façade 3 modules: 120x85x6mm








	Blanc soft touch	Noir soft touch	Terrazzo blanc	Terrazzo noir	Chêne clair	Chêne foncé
3197-  Façade 3 modules (503)	3197-481	3197-482	3197-485	3197-486	3197-491	3197-492
3190-  Façade 1 prise bipasso italienne	3190-481	3190-482	3190-485	3190-486	3190-491	3190-492
3199-  Façade 3 modules trou R2 pour module 4,5x4,5	3199-481	3199-482	3199-485	3199-486	3199-491	3199-492
<b>PRIX PUBLIC HT</b>	<b>45,60 €</b>	<b>45,60 €</b>	<b>52,60 €</b>	<b>52,60 €</b>	<b>50,30 €</b>	<b>50,30 €</b>

**MÉCANISMES À CONNEXION AUTOMATIQUE ET FAÇADES - FORMAT 3 MODULES (503)**

Un appareillage complet se compose d'une façade et des mécanismes simples correspondants aux fonctions souhaitées.

**Mécanismes à connexion automatique**

Pour les façades 3 modules : 120x85x6mm







	LEVIER NOIR ● 087...BNO		LEVIER ACIER ● 087...BAC		LEVIER LAITON ● 087...BHI		LEVIER BLANC ● 087...BBL	
	Support BLANC BNOB	Support NOIR BNON	Support BLANC BACB	Support NOIR BACN	Support BLANC BHIB	Support NOIR BHIN	Support BLANC BBLB	Support NOIR BBLN
-3131B  Mécanisme DUO* 1 levier	087-3131BNOB	087-3131BNON	087-3131BACB	087-3131BACN	087-3131BHIB	087-3131BHIN	087-3131BBLB	087-3131BBLN
-3131BT  Mécanisme 1 permutateur	087-3131BTNOB	087-3131BTNON	087-3131BTACB	087-3131BTACN	087-3131BTBIB	087-3131BTBIN	087-3131BTBLB	087-3131BTBLN
-3132B  Mécanisme DUO* 2 leviers	087-3132BNOB	087-3132BNON	087-3132BACB	087-3132BACN	087-3132BHIB	087-3132BHIN	087-3132BBLB	087-3132BBLN
-3132BT  Mécanisme double permutateur	087-3132BTNOB	087-3132BTNON	087-3132BTACB	087-3132BTACN	087-3132BTBIB	087-3132BTBIN	087-3132BTBLB	087-3132BTBLN
-3133B  Mécanisme DUO* 3 leviers	087-3133BNOB	087-3133BNON	087-3133BACB	087-3133BACN	087-3133BHIB	087-3133BHIN	087-3133BBLB	087-3133BBLN
-3180BRP  Mécanisme volets roulants pousoirs	087-3180BRPNOB	087-3180BRPNON	087-3180BRPACB	087-3180BRPACN	087-3180BRPHIB	087-3180BRPHIN	087-3180BRPBLB	087-3180BRPBLN
-3180BRV  Mécanisme volets roulants va-et-vient	087-3180BRVNOB	087-3180BRVNON	087-3180BRVACB	087-3180BRVACN	087-3180BRVHIB	087-3180BRVHIN	087-3180BRVBLB	087-3180BRVBLN

**LES FAÇADES INTERNATIONALES - FORMAT 3 MODULES (503)**

Un appareillage complet se compose d'une façade et du mécanisme 3 modules correspondant aux fonctions souhaitées.

**Façades 3 modules (503)**

Dimensions de la façade 3 modules: 120x85x6mm

	Blanc soft touch	Noir soft touch	Terrazzo blanc	Terrazzo noir	Chêne clair	Chêne foncé
	481	482	485	486	491	492
<b>Couleur de levier recommandée</b>	<b>BLANC</b>	<b>NOIR</b>	<b>BLANC</b>	<b>NOIR</b>	<b>LAITON</b>	<b>NOIR</b>
3131-  Façade 3 modules 1 trou oblong	3131-481	3131-482	3131-485	3131-486	3131-491	3131-492
3132-  Façade 3 modules 2 trous oblongs	3132-481	3132-482	3132-485	3132-486	3132-491	3132-492
3133-  Façade 3 modules 3 trous oblongs	3133-481	3133-482	3133-485	3133-486	3133-491	3133-492
3180-  Façade 3 modules 2 trous oblongs pour volets roulants	3180-481	3180-482	3180-485	3180-486	3180-491	3180-492
3191-  Façade 3 modules 1 prise 2P+T	3191-481	3191-482	3191-485	3191-486	3191-491	3191-492
3191K-  Façade 3 modules 1 prise SCHUKO	3191-481-K	3191-482-K	3191-485-K	3191-486-K	3191-491-K	3191-492-K
<b>PRIX PUBLIC HT</b>	<b>45,60 €</b>	<b>45,60 €</b>	<b>52,60 €</b>	<b>52,60 €</b>	<b>50,30 €</b>	<b>50,30 €</b>



▪ Collection Karo - Noir - 2 leviers acier

**CAHIER D'INSPIRATION 332**

**K.1 FORMATS ET FINITIONS 334**

**K.2 FAÇADES À LEVIER 338**

Façades étroites courtes **338**

Façades simples **340**

Façades doubles **341**

K.1

K.2

# CAHIER D'INSPIRATION

La collection **Karo** présente un profil légèrement bombé, ajouté du **levier "goutte"**. Pour ceux qui apprécient les **courbes bien taillées**, sur la rigueur d'un carré. La collection **Karo** est d'une **élégante modernité**.



▪ Collection Karo - Noir - 2 leviers acier



▪ Collection Karo - Blanc - 2 leviers blanc



▪ Collection Karo - Doré - 1 levier doré

K.1  
K.2




FAÇADE NOIR SATIN - 208




2 Leviers DUO\* Acier - 087-020BAC

FAÇADE BLANC SATIN - 210



1 Levier DUO\* Acier- 087-010BAC

FAÇADE ALU SATIN - 212



RJ45 CAT 6 (3M) Blanc- 087-390B

DUO\* : Possibilité de passer d'une fonction va-et-vient à une fonction poussoir en une simple pression.  
[Plus d'informations p.394](#)

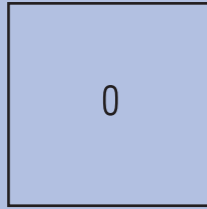
Dimensions des Façades

Façade Étroite  
40x80x7mm



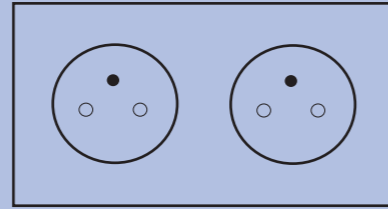
EC

Façade simple poste  
80x80x7mm



S

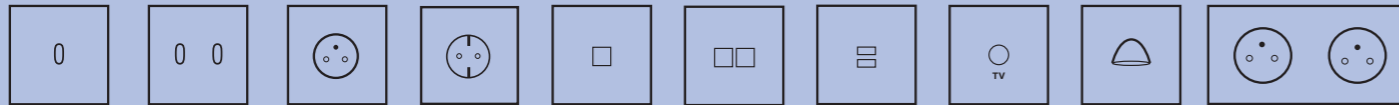
Façade double poste  
151x80x7mm



⚠ En format double, uniquement disponible en double prise de courant 2P+T

Créez vos compositions sur notre configurateur en ligne  
[www.my.modelec.com](http://www.my.modelec.com)  
Détails p. 400

Codification des Fonctions



- B1**  
Va et Vient  
Poussoir  
Permutateur
- B2**  
Double  
Va et vient  
Double poussoir  
Va et vient +  
poussoir  
Volet roulant
- R1**  
Prise 2P+T
- K1**  
Prise Schuko
- M1**  
RJ45  
HDMI  
HP...  
au choix
- M2**  
Double RJ45  
Double HP  
...  
au choix
- U1**  
Chargeur USB  
A+A  
A+C  
C+C
- C1**  
TV
- SC**  
Sortie de câble
- R1 R1**  
Double prise 2P+T


Fixation - Montage

**Recommandations :**

Pour plus de confort, Pour plus de confort, veuillez utiliser des boites d'encastrement standard diamètre 68 mm et profondeur 50 mm.

**Montage :** encastré  
**Montage façade :** clippage


FINITIONS FAÇADES




Blanc  
Satin  
210




Aluminium  
Satin  
212




Blanc  
Soft Touch  
211



Noir  
Satin  
208



Doré  
Satin  
214



Noir  
Soft Touch  
209



Blanc



Acier



Noir



Laiton mat



Laiton brillant

K.1  
K.2

**MÉCANISMES RENFORCÉS POUR FAÇADES ÉTROITES**  
CES MÉCANISMES PEUVENT ÊTRE UTILISÉS POUR LES FAÇADES ÉTROITES



**Mécanismes pour façades étroites**

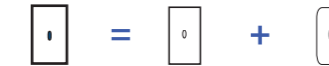
		LEVIER NOIR ● 072-...B	PRIX PUBLIC HT	LEVIER ACIER ● 073-...B	PRIX PUBLIC HT	LEVIER LAITON ● 074-...B	PRIX PUBLIC HT	
Va-et-vient	-070B	Mécanisme 1 va-et-vient	072-070B	18,50 €	073-070B	10,40 €	074-070B	17,80 €
	-072B	Mécanisme 1 va-et-vient à levier + pour façade avec LED	072-072B	18,50 €	073-072B	10,40 €	074-072B	17,80 €
	-071B	Mécanisme double va-et-vient	072-071B	37,00 €	073-071B	20,70 €	074-071B	35,40 €
	-085B	Mécanisme 1 permutateur	072-085B	43,90 €	073-085B	28,60 €	074-085B	36,40 €
Poussoir	-073B	Mécanisme 1 poussoir	072-073B	19,30 €	073-073B	11,20 €	074-073B	18,60 €
	-075B	Mécanisme 1 poussoir pour façade avec LED	072-075B	19,30 €	073-075B	11,20 €	074-075B	18,60 €
	-074B	Mécanisme double poussoir	072-074B	38,50 €	073-074B	22,20 €	074-074B	37,10 €
Mixte	-076B	Mécanisme va-et-vient + poussoir	072-076B	37,70 €	073-076B	21,40 €	074-076B	36,30 €
Volet roulant	-079B	Mécanisme 1 interrupteur volet roulant 3 positions ON/OFF/ON	072-079B	24,40 €	073-079B	15,50 €	074-079B	18,60 €
	-080B	Mécanisme 2 interrupteurs volet roulant 3 positions ON/OFF/ON	072-080B	48,60 €	073-080B	30,90 €	074-080B	47,10 €
	-077B	Mécanisme 1 poussoir volet roulant 3 positions MOM/OFF/MOM	072-077B	24,40 €	073-077B	15,50 €	074-077B	18,60 €
	-078B	Mécanisme 2 poussoirs volet roulant 3 positions MOM/OFF/MOM	072-078B	48,60 €	073-078B	30,90 €	074-078B	37,10 €

**FAÇADES ÉTROITES**

Un appareillage complet se compose d'une façade et des mécanismes simples correspondants aux fonctions souhaitées.



Exemple : façade + mécanisme



**Façades étroites**

Dimensions de la façade étroite simple : 40x80x7mm

		Noir Satin 208	Noir Soft Touch 209	Blanc Satin 210	Blanc Soft Touch 211	Alu Satin 212	Doré Satin 214
Couleur de levier recommandée		NOIR	NOIR	ACIER	ACIER	ACIER	DORE
111-	o Façade 1 trou oblong	111-208	111-209	111-210	111-211	111-212	111-214
112-	o Façade 2 trous oblongs	112-208	112-209	112-210	112-211	112-212	112-214
PRIX PUBLIC HT		11,50 €	17,00 €	11,50 €	17,00 €	11,50 €	11,50 €
113-	o Façade 1 trou oblong + led	113-208	113-209	113-210	113-211	113-212	113-214
PRIX PUBLIC HT		49,90 €	55,60 €	49,90 €	55,60 €	49,90 €	49,90 €



K.1  
K.2

**MÉCANISMES À CONNEXION AUTOMATIQUE**

Ces mécanismes peuvent être utilisés sur façades simples et doubles.



Mécanismes à levier	LEVIER NOIR ● 087-...BNO	PRIX PUBLIC HT	LEVIER ACIER ● 087-...BAC	PRIX PUBLIC HT	LEVIER LAITON MAT ● 087-...BOR	PRIX PUBLIC HT	LEVIER LAITON BRILLANT ● 087-...BLB	PRIX PUBLIC HT	LEVIER BLANC ● 087-...BBL	PRIX PUBLIC HT
-010B  Mécanisme DUO* 1 levier	087-010BNO	19,30 €	087-010BAC	10,80 €	087-010BOR	18,70 €	087-010BLB	17,80 €	087-010BBL	19,30 €
-020B  Mécanisme DUO* 2 leviers	087-020BNO	38,80 €	087-020BAC	21,70 €	087-020BOR	37,20 €	087-020BLB	37,20 €	087-020BBL	38,80 €
-060B  Mécanisme permutateur	087-060BNO	62,90 €	087-060BAC	61,50 €	087-060BOR	62,90 €	087-060BLB	62,90 €	087-060BBL	62,90 €
-050B  Mécanisme 2 permutateurs	087-050BNO	120,60 €	087-050BAC	115,70 €	087-050BOR	120,60 €	087-050BLB	113,80 €	087-050BBL	120,60 €
-180B  Mécanisme volet roulant va-et-vient	087-180BNO	57,10 €	087-180BAC	47,40 €	087-180BOR	48,10 €	087-180BLB	48,10 €	087-180BBL	57,10 €
-280B  Mécanisme volet roulant poussoir	087-280BNO	57,10 €	087-280BAC	47,40 €	087-280BOR	48,10 €	087-280BLB	48,10 €	087-280BBL	57,10 €

DUO\* : Possibilité de passer d'une fonction va-et-vient à une fonction poussoir en une simple pression.  
Plus d'informations p.394

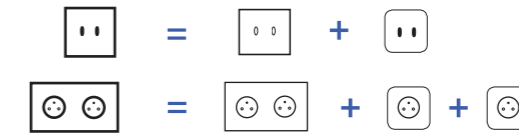
Prises & Média	Références des mécanismes	PRIX PUBLIC HT	Références des mécanismes	PRIX PUBLIC HT
-320B  Mécanisme prise 2P+T	087-320B	13,80 €	-161B  Mécanisme nu pour obturateur	087-161B 4,80 €
-620B  Mécanisme prise schuko	087-620B	13,60 €	-430B  Mécanisme HDMI noir	087-430B 51,90 €
-360B  Mécanisme TV	087-360B	33,40 €	-431B  Mécanisme HDMI blanc	087-431B 51,90 €
-190B  Mécanisme Sortie de câble	087-190B	12,60 €	-440B  Mécanisme double HDMI noir	087-440B 102,40 €
-510B  Mécanisme chargeur 2 ports USB A+A (5V-3A-15W)	087-510B	76,20 €	-441B  Mécanisme double HDMI blanc	087-441B 102,40 €
-511B  Mécanisme chargeur 2 ports USB A+C (5V-3A-15W)	087-511B	88,60 €	-450B  Mécanisme USB Data (transmission de données) ⚠	087-450B 14,20 €
-512B  Mécanisme chargeur 2 ports USB C+C	087-512B	86,30 €	-460B  Mécanisme double USB Data (transmission de données) ⚠	087-460B 26,60 €
-390B  Mécanisme RJ45 Cat 6 blanc	087-390B	22,80 €	-470B  Mécanisme Haut Parleur blanc	087-470B 18,10 €
-400B  Mécanisme double RJ45 Cat 6 blanc	087-400B	43,90 €	-471B  Mécanisme Haut Parleur noir	087-471B 18,10 €
-410B  Mécanisme RJ45 Cat 6A BLINDE blanc	087-410B	34,60 €	-480B  Mécanisme double Haut Parleur blanc	087-480B 34,60 €
-411B  Mécanisme RJ45 Cat 6A BLINDE noir	087-411B	34,60 €	-481B  Mécanisme double Haut Parleur noir	087-481B 34,60 €
-420B  Mécanisme double RJ45 Cat 6A BLINDE blanc	087-420B	67,60 €	-490B  Mécanisme RJ45 CAT 6 + HDMI blanc	087-490B 89,60 €
-421B  Mécanisme double RJ45 Cat 6A BLINDE noir	087-421B	67,60 €	-500B  Mécanisme USB Data + HDMI blanc	087-500B 76,00 €

**FAÇADES SIMPLES ET DOUBLES**

Un appareillage complet se compose d'une façade et des mécanismes simples et doubles correspondants aux fonctions souhaitées.




Exemple : façade + mécanisme



**Façades simples et doubles**

Dimensions de la façade simple : 80x80x7mm  
Dimensions de la façade double : 151x80x7mm

		Noir Satin 208	Noir Soft Touch 209	Blanc Satin 210	Blanc Soft Touch 211	Alu Satin 212	Doré Satin 214
Couleur de levier recommandée		NOIR	NOIR	BLANC	BLANC	ACIER	DORE
131-  Façade 1 trou oblong		131-208	131-209	131-210	131-211	131-212	131-214
132-  Façade 2 trous oblongs		132-208	132-209	132-210	132-211	132-212	132-214
PRIX PUBLIC HT		12,80 €	19,20 €	12,80 €	19,20 €	12,80 €	12,80 €
190-  Façade prise 2P+T		190-208	190-209	190-210	190-211	190-212	190-214
190-K-  Façade prise schuko		190-208-K	190-209-K	190-210-K	190-211-K	190-212-K	190-214-K
192-  Façade 1 trou MEDIA		192-208	192-209	192-210	192-211	192-212	192-214
189-  Façade 1 trou pour chargeur double USB		189-208	189-209	189-210	189-211	189-212	189-214
193-  Façade 2 trous MEDIA		193-208	193-209	193-210	193-211	193-212	193-214
194-  Façade 1 trou TV		194-208	194-209	194-210	194-211	194-212	194-214
197-  Façade sortie de câble + cache		197-208	197-209	197-210	197-211	197-212	197-214
PRIX PUBLIC HT		15,70 €	23,40 €	15,70 €	23,40 €	15,70 €	15,70 €
260-  Façade double prise 2P+T		260-208	260-209	260-210	260-211	260-212	260-214
PRIX PUBLIC HT		25,50 €	38,10 €	25,50 €	38,10 €	25,50 €	25,50 €



K.1  
K.2



i.1	FORMATS ET FINITIONS	344
i.2	FAÇADES À BOUTONS	348



FAÇADE NICKEL NOIR MIRROR - 420



1 Push noir - 072-501

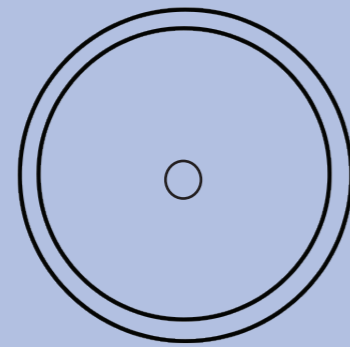
FAÇADE CUIVRE MIROIR - 420



1 Push acier - 073-500

I.1  
I.2

DIMENSIONS DES FAÇADES



Diamètre 67mm

FIXATION - MONTAGE

**Recommandations**

Attention, utiliser uniquement les mécanismes circulaires de la collection Impatience.

Pour plus de confort, veuillez utiliser des boîtes d'encastrement de diamètre 54 mm et profondeur 40 mm (BATIBOX réf: 89304).

**IMPORTANT**

- **Montage** : encastré ou en saillie, façade à visser
- **Installation** : en intérieur ou sous espace couvert uniquement
- **Raccordement** : en basse tension jusqu'à 30V maximum



**FINITIONS FAÇADES**

La collection Impatience en laiton massif est proposée en 9 finitions standards, mates, satinées ou miroirs.




Noir Mat  
408



Blanc Mat  
413



Blanc Émail  
424



Nickel Noir Miroir  
420



Nickel Satiné  
418



Chrome Miroir  
415



Cuivre Miroir  
422



Laiton Satiné  
419



Or Miroir  
421

Impatience, un profil arrondi identitaire décliné en deux designs.



La moulurée



La biseautée

PUSH 3 FINITIONS :



NOIR



ACIER



DORÉ

Disponible en montage encastré ou en saillie.



FAÇADES ET MÉCANISMES IMPATIENCE

Un appareillage complet se compose d'une façade et des mécanismes simples correspondants aux fonctions souhaitées.

Exemple : Façade + Mécanisme + Socle saillie (en option)



Mécanismes

	PUSH NOIR ● 072-...B	PRIX PUBLIC HT	PUSH ACIER ● 073-...B	PRIX PUBLIC HT	PUSH LAITON ● 074-...B	PRIX PUBLIC HT
-500  Mécanisme 1 PUSH sonnette encastrée	072-500	25,10 €	073-500	22,00 €	074-500	25,80 €
-501  Mécanisme 1 PUSH sonnette en saillie	072-501	25,10 €	073-501	22,00 €	074-501	25,80 €



Façades simples

Dimensions de la façade simple poste :  
Ø 67mm

	Noir Mat 408	Blanc Mat 413	Chrome miroir 415	Nickel Satiné 418	Laiton Satiné 419	Nickel Noir Miroir 420	Or Miroir 421	Cuivre miroir 422	Blanc Email 424
	NOIR	ACIER	ACIER	ACIER	DORE	NOIR	DORE	ACIER	DORE
501-  Façade moulurée 1 trou PUSH	501-408	501-413	501-415	501-418	501-419	501-420	501-421	501-422	501-424
502-  Façade biseauté 1 trou PUSH	502-408	502-413	502-415	502-418	502-419	502-420	502-421	502-422	502-424
	PRIX PUBLIC HT								
	106,60 €	106,60 €	127,20 €	117,40 €	117,40 €	127,20 €	138,00 €	142,20 €	142,20 €

Socle saillie

Dimensions du socle :  
Ø 67, hauteur 30mm

	Noir Mat 408	Blanc Mat 413	Chrome miroir 415	Nickel Satiné 418	Laiton Satiné 419	Nickel Noir Miroir 420	Or Miroir 421	Cuivre miroir 422	Blanc Email 424
510-  Socle laiton en saillie	510-408	510-413	510-415	510-418	510-419	510-420	510-421	510-422	510-424
	PRIX PUBLIC HT								
	181,60 €	181,60 €	201,60 €	192,90 €	192,90 €	201,60 €	205,80 €	212,00 €	212,00 €



	<b>CAHIER D'INSPIRATION</b>	<b>352</b>
B.1	<b>FORMATS ET FINITIONS</b>	<b>354</b>
B.2	<b>PRISES DE SOL BUBOX</b>	<b>356</b>
	BUBOX CLASSIC	<b>358</b>
	BUBOX LINE	<b>362</b>
B.3	<b>KIT ET SOLUTIONS D'INSTALLATION</b>	<b>364</b>
B.4	<b>BORNES DE JARDIN - BOJA</b>	<b>366</b>

# CAHIER D'INSPIRATION

BUBOX by MODELEC, la gamme de solutions d'extérieur de MODELEC.

Les prises de sol étanches et les bornes de jardin BOJA ont été pensées pour offrir des solutions d'alimentation électrique avec des **indices de protection élevés**. Ces produits allient **résistance et design** épuré, pour répondre aux standards des espaces extérieurs les plus exigeants. Usinés en **pleine matière** et dotés de finitions soignées, les produits **BUBOX by MODELEC** ont déjà fait leurs preuves dans des **villas haut de gamme, des terrasses d'hôtels, de restaurants ou des bureaux**, mais aussi dans des **infrastructures aéroportuaires** ou encore **des parcs d'attraction**.



▪ Collection BOJA - Vert sauge - BOJA 23



▪ Collection BUBOX Classic - Acier brossé - Prise 2P+T




▪ Collection BUBOX Line - Laiton brossé

COUVERCLE INOX 316L BROSSÉ - /2

**BUBOX CLASSIC**




Prise schuko - BFC101/2  
Boîtier - BFC160




**BUBOX CLASSIC**

COUVERCLE INOX 316L BROSSÉ - /2




Kit terrasse - BFC108/2  
Prise schuko - BFC111/2  
Boîtier - BFC160



**BUBOX LINE**


COUVERCLE LAITON BRUT BROSSÉ - /1



Prise 2P+T Franco-Belge - BFL102/1  
Boîtier - BFL160

COUVERCLE INOX 316L BRONZE SATINÉ - /23


**BUBOX CLASSIC**



Prise schuko - BFC101/23  
Boîtier - BFC160

COUVERCLE LAITON BRUT BROSSÉ - /1

**BUBOX CLASSIC**



Prise 2P+T Franco-belge - BFC112/1  
Boîtier - BFC160

COUVERCLE INOX 316L BLANC SABLÉ - /21

**BUBOX LINE**



Prise 2P+T Franco-Belge - BFL102/21  
Boîtier - BFL160

B.1  
B.2  
B.3  
B.4

Découvrez nos **prises de sol étanches IP67**, alliant design moderne et technologie de pointe pour répondre à tous vos besoins électriques en extérieur comme en intérieur.

Conçues pour garantir une **protection optimale** contre les poussières et les projections d'eau, nos prises de sol sont idéales pour les environnements exigeants.

**INDICES DE PROTECTION**

**IP67** Prise fermée

**IP20** Prise ouverte

**IK10** Résistance aux chocs

**2000 kg** Résistance à l'écrasement

**INOX 316L** Usage marin, résistance à la corrosion

**+120°C** Température maximale

• **UN DESIGN INTÉMPIREL**

Un couvercle esthétique et épuré, sans vis apparentes, fabriqué en **laiton** ou en **inox 316L**, matériau idéal pour les milieux agressifs. Souvent utilisé pour les usages marins, l'inox 316L présente une **forte capacité à résister à la corrosion** (bords de mer, piscines, etc.). Nos prises de sol **CLASSIC** et **LINE** se déclinent également en **acier 316L** avec une  **finition céramique** exclusive blanche, noire ou vieux bronze. Un design discret et élégant, s'intégrant harmonieusement aux intérieurs classiques et contemporains.

• **INSTALLATION SUR TOUT TYPE DE SOL**

Pour béton lissé ou ciré, carrelage, parquet, lambourde, sol creux, terrasse en bois ou pierre, etc.

• **LA SÉCURITÉ**

Mise à la terre automatique, joints d'étanchéité montés en usine, drain anti condensation **inclus**. Un produit prêt à installer, fourni avec tous les accessoires de pose.

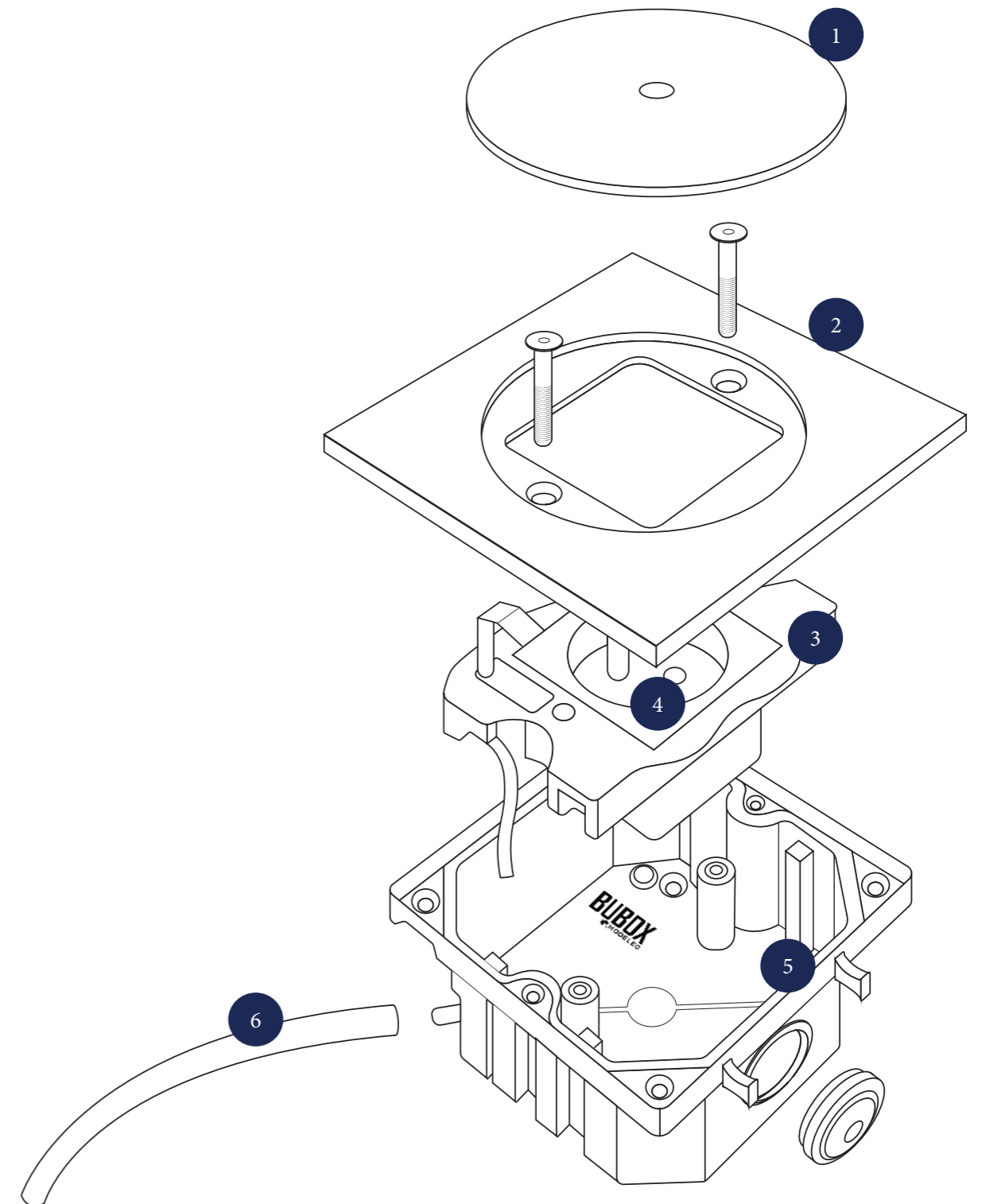
• **LA ROBUSTESSE ET DES INDICES DE PROTECTIONS ÉLEVÉS**

Notre gamme de prises de sol étanches possède les indices de protection les plus élevés du marché avec une résistance élevée aux chocs (IK10) et à l'écrasement (2 tonnes). Cette protection est renforcée par des couvercles réalisés en pleine matière d'épaisseur 5mm pour **BUBOX CLASSIC** et 6mm pour **BUBOX LINE**.



▪ Collection BUBOX Classic - Inox 316L brossé - Prise 2P+T + Aquastop

**LA QUALITÉ BUBOX DANS LES MOINDRES DÉTAILS**



- 1 Bouchon à visser  
Avec 2 options d'ouverture  
Joint d'étanchéité intégré
- 2 Couvercle  
Épaisseur de 5mm
- 3 Support de mécanisme  
Mise à la terre automatique
- 4 Mécanisme  
Dim. mécanisme : 45x45mm
- 5 Boîtier d'encastrement  
Affleurant
- 6 Drain anti-condensation inclus  
Sécurité et durée de vie accrue du produit

B.1  
B.2  
B.3  
B.4

**PRISES DE SOL ÉTANCHES ÉQUIPÉES, OUVERTURE STANDARD**  
BUBOX CLASSIC

**BUBOX CLASSIC**














Alliant robustesse, sécurité et design soigné, les prises de sol **BUBOX CLASSIC** ont été pensées pour répondre aux besoins de vos projets, où qu'ils soient. Elles offrent deux options d'ouverture de leur bouchon, dont une ouverture sécurisée.

Leurs boîtiers d'encastrement peuvent se fixer les uns aux autres pour constituer des prises de sol multiples. Grâce au **kit terrasse**, elles peuvent être installées dans des sols creux tandis qu'avec le **kit béton**, elles peuvent être installées en chape de béton par réservation pour une pose affleurante parfaite. La solution pour vos projets outdoor.


Nos prises de sol étanches **BUBOX CLASSIC** sont vendues assemblées avec le mécanisme et son support.  
Se référer au schéma ci-dessous.

**Priises de sol étanches à ouverture standard - BUBOX CLASSIC**

Dimensions de la prise de sol étanche (avec son boîtier d'encastrement) : 100x100x59mm\*

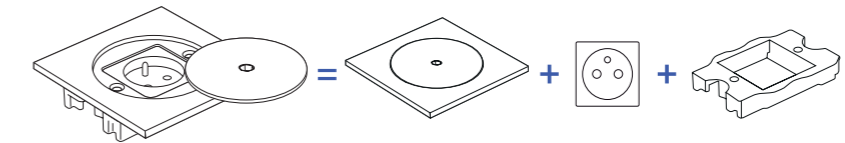
	Laiton Brut brossé /1	Inox 316L brossé /2	Inox 316L blanc sablé /21	Inox 316L noir sablé /22	Inox 316L bronze satiné /23
BFC101-  Couvercle à ouverture standard + mécanisme prise schuko noir	BFC101/1	BFC101/2	BFC101/21	BFC101/22	BFC101/23
BFC102-  Couvercle à ouverture standard + mécanisme prise 2P+T franco-belge noir	BFC102/1	BFC102/2	BFC102/21	BFC102/22	BFC102/23
<b>PRIX PUBLIC HT</b>					
	123,60 €	111,40 €	258,30 €	258,30 €	258,30 €
BFC100-  Couvercle à ouverture standard à équiper d'un mécanisme 45x45mm	BFC100/1	BFC100/2	BFC100/21	BFC100/22	BFC100/23
BFC103-  Couvercle à ouverture standard + mécanisme EURO US noir	BFC103/1	BFC103/2	BFC103/21	BFC103/22	BFC103/23
BFC104-  Couvercle à ouverture standard + mécanisme prise UK noir	BFC104/1	BFC104/2	BFC104/21	BFC104/22	BFC104/23
BFC105-  Couvercle à ouverture standard + mécanisme prise multistandard noir	BFC105/1	BFC105/2	BFC105/21	BFC105/22	BFC105/23
BFC106-  Couvercle à ouverture standard + mécanisme prise suisse noir	BFC106/1	BFC106/2	BFC106/21	BFC106/22	BFC106/23
BFC1062-  Couvercle à ouverture standard + mécanisme double prise suisse noir	BFC1062/1	BFC1062/2	BFC1062/21	BFC1062/22	BFC1062/23
BFC107-  Couvercle à ouverture standard + mécanisme prise bipasso italienne noir	BFC107/1	BFC107/2	BFC107/21	BFC107/22	BFC107/23
BFC1072-  Couvercle à ouverture standard + mécanisme double prise bipasso italienne noir	BFC1072/1	BFC1072/2	BFC1072/21	BFC1072/22	BFC1072/23
BFC1073-  Couvercle à ouverture standard + mécanisme prise schuko italienne noir	BFC1073/1	BFC1073/2	BFC1073/21	BFC1073/22	BFC1073/23
<b>PRIX PUBLIC HT</b>					
	134,10 €	121,80 €	268,70 €	268,70 €	268,70 €
BFC10411-  Couvercle à ouverture standard + mécanisme RJ45 cat 6A BLINDE noir	BFC10411/1	BFC10411/2	BFC10411/21	BFC10411/22	BFC10411/23
<b>PRIX PUBLIC HT</b>					
	134,10 €	121,80 €	268,70 €	268,70 €	268,70 €
BFC10421-  Couvercle à ouverture standard + mécanisme double RJ45 cat 6A BLINDE noir	BFC10421/1	BFC10421/2	BFC10421/21	BFC10421/22	BFC10421/23
<b>PRIX PUBLIC HT</b>					
	152,20 €	142,00 €	288,90 €	288,90 €	288,90 €

Les prises de sol **BUBOX CLASSIC** sont à installer obligatoirement dans le boîtier d'encastrement BUBOX (ref : BFC160) garantissant l'étanchéité de l'ensemble.

 Pensez à commander les clés pour les ouvertures standards et sécurisées.














**PRISES DE SOL ÉTANCHES ÉQUIPÉES, OUVERTURE STANDARD**  
BUBOX CLASSIC


Couvercle à ouverture sécurisée + mécanisme + support mécanisme




**Priises de sol étanches à ouverture sécurisée - BUBOX CLASSIC**

Dimensions de la prise de sol étanche (avec son boîtier d'encastrement) : 100x100x59mm\*

	Laiton Brut brossé /1	Inox 316L brossé /2	Inox 316L blanc sablé /21	Inox 316L noir sablé /22	Inox 316L bronze satiné /23
BFC111-  Couvercle à ouverture sécurisée + mécanisme prise schuko	BFC111/1	BFC111/2	BFC111/21	BFC111/22	BFC111/23
BFC112-  Couvercle à ouverture sécurisée + mécanisme prise 2P+T franco-belge	BFC112/1	BFC112/2	BFC112/21	BFC112/22	BFC112/23
<b>PRIX PUBLIC HT</b>					
	123,60 €	111,40 €	258,30 €	258,30 €	258,30 €
BFC110-  Couvercle à ouverture sécurisée à équiper d'un mécanisme 45x45mm	BFC110/1	BFC110/2	BFC110/21	BFC110/22	BFC110/23
BFC113-  Couvercle à ouverture sécurisée + mécanisme EURO US	BFC113/1	BFC113/2	BFC113/21	BFC113/22	BFC113/23
BFC114-  Couvercle à ouverture sécurisée + mécanisme prise UK	BFC114/1	BFC114/2	BFC114/21	BFC114/22	BFC114/23
BFC115-  Couvercle à ouverture sécurisée + mécanisme prise multistandard	BFC115/1	BFC115/2	BFC115/21	BFC115/22	BFC115/23
BFC116-  Couvercle à ouverture sécurisée + mécanisme prise suisse	BFC116/1	BFC116/2	BFC116/21	BFC116/22	BFC116/23
BFC1162-  Couvercle à ouverture sécurisée + mécanisme double prise suisse	BFC1162/1	BFC1162/2	BFC1162/21	BFC1162/22	BFC1162/23
BFC117-  Couvercle à ouverture sécurisée + mécanisme prise bipasso italienne	BFC117/1	BFC117/2	BFC117/21	BFC117/22	BFC117/23
BFC1172-  Couvercle à ouverture sécurisée + mécanisme double prise bipasso italienne	BFC1172/1	BFC1172/2	BFC1172/21	BFC1172/22	BFC1172/23
BFC1173-  Couvercle à ouverture sécurisée + mécanisme prise schuko italienne	BFC1173/1	BFC1173/2	BFC1173/21	BFC1173/22	BFC1173/23
<b>PRIX PUBLIC HT</b>					
	134,10 €	121,80 €	268,70 €	268,70 €	268,70 €
BFC11411-  Couvercle à ouverture sécurisée + mécanisme RJ45 cat 6A BLINDE noir	BFC11411/1	BFC11411/2	BFC11411/21	BFC11411/22	BFC11411/23
<b>PRIX PUBLIC HT</b>					
	134,10 €	121,80 €	268,70 €	268,70 €	268,70 €
BFC11421-  Couvercle à ouverture sécurisée + mécanisme double RJ45 cat 6A BLINDE noir	BFC11421/1	BFC11421/2	BFC11421/21	BFC11421/22	BFC11421/23
<b>PRIX PUBLIC HT</b>					
	152,20 €	142,00 €	288,90 €	288,90 €	288,90 €



BUBOX CLASSIC



**INOX 316L NOIR SABLÉ /22 - PRISE DE SOL ÉTANCHE À OUVERTURE STANDARD**

BUBOX CLASSIC




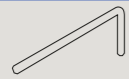
**INOX 316L BROSSÉ /2 - PRISE DE SOL ÉTANCHE À OUVERTURE SÉCURISÉE**

B.1  
B.2  
B.3  
B.4

**KIT ET ACCESSOIRES POUR PRISES DE SOL ÉTANCHES**  
BUBOX CLASSIC

⚠ Le boîtier d'encastrement BUBOX et les clés pour l'ouverture des couvercles sont des accessoires indispensables pour la bonne installation de vos prises de sol étanches BUBOX.

**Clé à fente et clé Allen pour prises de sol étanches - BUBOX CLASSIC**

		Références
BFP001-	 Clé pour prises de sol avec ouverture standard	BFP001
<b>PRIX PUBLIC HT</b>		<b>9,20 €</b>
BFP002-	 Clé Allen pour prises de sol avec ouverture sécurisée	BFP002
<b>PRIX PUBLIC HT</b>		<b>3,00 €</b>

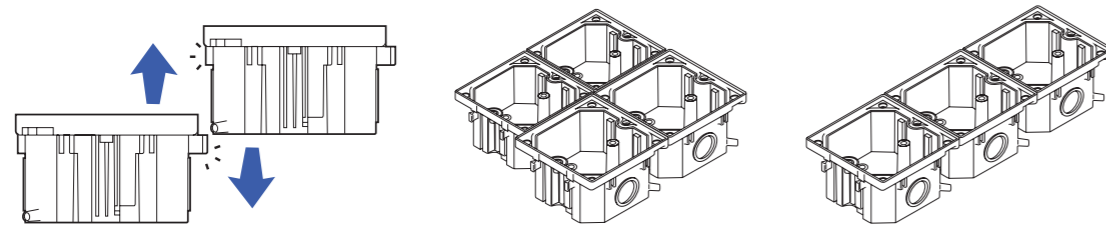
**Boîtier d'encastrement pour prises de sol étanches - BUBOX CLASSIC**

Dimensions du boîtier d'encastrement : 100x100x59mm

		Référence
BFC160-	 Boîtier d'encastrement affleurant et son drain anti-condensation BUBOX CLASSIC	BFC160
<b>PRIX PUBLIC HT</b>		<b>30,40 €</b>

⚠ Le boîtier est à installer obligatoirement avec les prises de sol **BUBOX CLASSIC** (ref : BFC1XX/X). Le boîtier est fourni avec tous les accessoires de pose.

Possibilité d'assembler les boîtiers d'encastrement par tenon-mortaise.  
*Dimensions d'un bloc de 4 boîtiers : 200 x 200 mm*





**Kit terrasse pour prises de sol BUBOX CLASSIC**

Dimensions extérieures du kit terrasse : 125x125mm  
Dimensions de coupe du kit terrasse : 108x108mm

		Laiton Brut brossé	Inox 316L brossé
BFC108-	 Kit terrasse pour installation en sol technique et/ou faux-plancher (visserie inox) ⚠ Attention : Uniquement compatible avec BUBOX CLASSIC	BFC108 /1	BFC108 /2
<b>PRIX PUBLIC HT</b>		<b>141,80 €</b>	<b>121,40 €</b>

**KIT ET ACCESSOIRES POUR PRISES DE SOL ÉTANCHES**  
BUBOX CLASSIC



▪ Collection BUBOX Classic - Inox 316L brossé - Prise 2P+T + Kit terrasse

B.1  
B.2  
B.3  
B.4

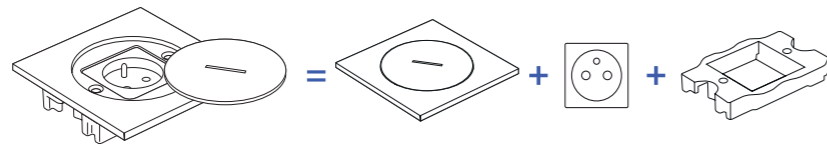
**PRISES DE SOL ÉTANCHES ÉQUIPÉES, OUVERTURE STANDARD**  
BUBOX LINE

Less is more.

Tout en conservant la robustesse, la performance qui font la renommée de nos prises de sol et les avantages techniques de BUBOX CLASSIC. **BUBOX LINE** est l'alliance parfaite entre fonctionnalité haut de gamme et design raffiné. Les lignes du boîtier d'encastrement s'effacent sous le couvercle, laissant place à un design encore plus épuré. Une finition des plus soignées pour les projets les plus exigeants, où qu'ils soient.

Nos prises de sol étanches **BUBOX LINE** sont vendues assemblées avec le mécanisme et son support. Se référer au schéma ci-dessous.

Couvercle à ouverture standard + mécanisme + support mécanisme



**Prises de sol étanches à ouverture standard - BUBOX LINE**

Dimensions de la prise de sol étanche (avec son boîtier d'encastrement) : 100x100x60mm\*

		Laiton Brut brossé /1	Inox 316L brossé /2	Inox 316L blanc sablé /21	Inox 316L noir sablé /22	Inox 316L bronze satiné /23
BFL101-	Couvercle à ouverture standard + mécanisme prise schuko	BFL101/1	BFL101/2	BFL101/21	BFL101/22	BFL101/23
BFL102-	Couvercle à ouverture standard + mécanisme prise 2P+T franco-belge	BFL102/1	BFL102/2	BFL102/21	BFL102/22	BFL102/23
<b>PRIX PUBLIC HT</b>		164,40 €	152,20 €	299,10 €	299,10 €	299,10 €
BFL100-	Couvercle à ouverture standard à équiper d'un mécanisme 45x45mm	BFL100/1	BFL100/2	BFL100/21	BFL100/22	BFL100/23
BFL103-	Couvercle à ouverture standard + mécanisme EURO US	BFL103/1	BFL103/2	BFL103/21	BFL103/22	BFL103/23
BFL104-	Couvercle à ouverture standard + mécanisme prise UK	BFL104/1	BFL104/2	BFL104/21	BFL104/22	BFL104/23
BFL105-	Couvercle à ouverture standard + mécanisme prise multistandard	BFL105/1	BFL105/2	BFL105/21	BFL105/22	BFL105/23
BFL106-	Couvercle à ouverture standard + mécanisme prise suisse	BFL106/1	BFL106/2	BFL106/21	BFL106/22	BFL106/23
BFL1062-	Couvercle à ouverture standard + mécanisme double prise suisse	BFL1062/1	BFL1062/2	BFL1062/21	BFL1062/22	BFL1062/23
BFL107-	Couvercle à ouverture standard + mécanisme prise bipasso italienne	BFL107/1	BFL107/2	BFL107/21	BFL107/22	BFL107/23
BFL1072-	Couvercle à ouverture standard + mécanisme double prise bipasso italienne	BFL1072/1	BFL1072/2	BFL1072/21	BFL1072/22	BFL1072/23
BFL1073-	Couvercle à ouverture standard + mécanisme prise schuko italienne	BFL1073/1	BFL1073/2	BFL1073/21	BFL1073/22	BFL1073/23
<b>PRIX PUBLIC HT</b>		174,90 €	162,60 €	309,50 €	309,50 €	309,50 €
BFL10411-	Couvercle à ouverture standard + mécanisme RJ45 cat 6A BLINDE noir	BFL10411/1	BFL10411/2	BFL10411/21	BFL10411/22	BFL10411/23
<b>PRIX PUBLIC HT</b>		174,90 €	162,60 €	309,50 €	309,50 €	309,50 €
BFL10421-	Couvercle à ouverture standard + mécanisme double RJ45 cat 6A BLINDE noir	BFL10421/1	BFL10421/2	BFL10421/21	BFL10421/22	BFL10421/23
<b>PRIX PUBLIC HT</b>		193,00 €	182,80 €	329,70 €	329,70 €	329,70 €

Pensez à commander les clés pour les ouvertures standards.

**KIT ET ACCESSOIRES POUR PRISES DE SOL ÉTANCHES ÉQUIPÉES**  
BUBOX LINE

**Clé pour prises de sol étanches - BUBOX LINE**

		Références
BFP001-	Clé pour prises de sol avec ouverture standard	BFP001
<b>PRIX PUBLIC HT</b>		9,20 €

**Boîtier d'encastrement pour prises de sol étanches - BUBOX LINE**

Dimensions du boîtier d'encastrement : 100x100x60mm

		Référence
BFL160-	Boîtier d'encastrement affleurant et son drain anti-condensation BUBOX LINE	BFL160
<b>PRIX PUBLIC HT</b>		39,80 €



Les prises de sol **BUBOX LINE** sont à installer obligatoirement dans le boîtier d'encastrement BUBOX (ref : BFL160) garantissant l'étanchéité de l'ensemble. Le boîtier est fourni avec tous les accessoires de pose.

**Kit terrasse pour prises de sol - BUBOX LINE**


Dimensions extérieures du kit terrasse : 125x125mm

Dimensions de coupe du kit terrasse : 108x108mm

		Laiton Brut brossé /1	Inox 316L brossé /2
BFL108-	Kit terrasse pour installation en sol technique et/ou faux-plancher (visserie inox) Attention : Uniquement compatible avec BUBOX LINE	BFL108/1	BFL108/2
<b>PRIX PUBLIC HT</b>		172,40 €	152,00 €



**INOX 316L BROSSÉ /2 - PRISE DE SOL ÉTANCHE À OUVERTURE STANDARD**




**LAITON BRUT BROSSÉ /1 - PRISE DE SOL ÉTANCHE À OUVERTURE STANDARD**

- B.1
- B.2
- B.3
- B.4

**KIT ET ACCESSOIRES POUR PRISES DE SOL ÉTANCHES ÉQUIPÉES**  
BUBOX CLASSIC ET BUBOX LINE

**AQUASTOP - BUBOX CLASSIC ET BUBOX LINE**

Dimensions de l'Aquastop : Ø84,5x63 mm

BFK107- 	Aquastop Protège des éclaboussures et des poussières même lorsque la prise est connectée	Alu Anodisé naturel /90	Alu champagne naturel /91	Inox 316L brossé /2
		BFK107/90	BFK107/91	BFK107/2
PRIX PUBLIC HT		89,80 €	89,80 €	130,80 €

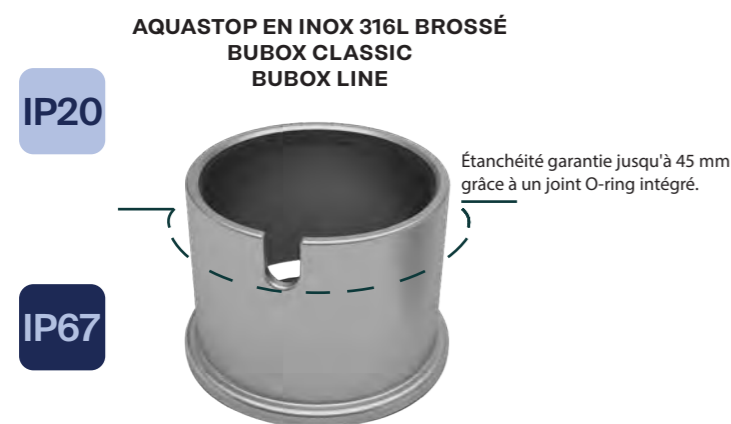
**Plaque de mise à niveau et kit béton - BUBOX CLASSIC ET BUBOX LINE**

	Références
BFK118- 	Bloc de polystyrène Dimensions : 180x180x100 mm BFK118
BFK119- 	Plaque de mise à niveau pour tous types de pose : lambourdes, parquet, faux-plancher avec cimentage... Pour une installation affleurante parfaite de vos prises de sol BFK119
PRIX PUBLIC HT	
BFK120- 	Kit béton pour réservation béton (Bloc de polystyrène 180x180x100 mm + plaque de mise à niveau) BFK120
PRIX PUBLIC HT	
28,60 €	

**Éponge abrasive grain 220**

Entretien léger de surface des couvercles BUBOX inox et laiton.  
ATTENTION : ne convient pas aux versions céramique.

BFP220- 	Éponge abrasive grain 220 Pour entretien léger de surface des couvercles BUBOX inox et laiton	Référence BFP220
PRIX PUBLIC HT		5,00 €



L'Aquastop se visse en lieu et place du bouchon pour protéger les prises connectées des éclaboussures et des lavages à grande eau.




**SOLUTION D'INSTALLATION**

**Une solution pour chaque projet**

BUBOX by MODELEC a été pensé pour pouvoir être installé dans différents types de sol, pour des projets de construction ou de rénovation, dans les environnements les plus exigeants.

**INSTALLATION EN CHAPE BÉTON**  
BUBOX CLASSIC  
BUBOX LINE



**INSTALLATION SUR LAMBOURDES SANS KIT TERRASSE**  
BUBOX CLASSIC  
BUBOX LINE



**INSTALLATION SUR SOL CREUX AVEC KIT TERRASSE (FAUX-PLANCHER OU DALLE SUR PLOTS)**  
BUBOX CLASSIC  
BUBOX LINE



**INSTALLATION SUR SOL CREUX SANS KIT TERRASSE (FAUX-PLANCHER OU DALLE SUR PLOTS)**  
BUBOX CLASSIC  
BUBOX LINE



Pour une pose affleurante au sol sans kit terrasse, utiliser la plaque de mise à niveau (réf : BFK119)

B.1  
B.2  
B.3  
B.4

■ BOJA - BORNES DE JARDIN

Optez pour nos bornes de jardin IP55 et IK08 alliant résistance et design fonctionnel.

Disponibles en deux formats (23 ou 33 centimètres), elles peuvent être équipées d'un à deux mécanismes. Elles permettent de brancher les appareils électriques en extérieur grâce aux différents types de prises électriques, prises USB, HDMI, interrupteurs, et même la charge lente des véhicules électriques avec la prise Witty.

Idéales pour vos aménagements extérieurs, même les plus exigeants, nos bornes de jardin sont en inox avec une finition peinture poudrée époxy pour une durabilité maximum.

• L'ALLIANCE PARFAITE ENTRE DESIGN ET ROBUSTESSE

Conçues en inox avec un revêtement en peinture poudrée époxy, nos bornes de jardin offrent une durabilité exceptionnelle y compris dans des environnements exigeants comme les zones côtières ou soumises à de fortes variations climatiques.

Avec leur design épuré et une palette de couleurs inspirée des espaces naturels, elles s'intègrent discrètement et harmonieusement dans tous les aménagements extérieurs.

• UNE INSTALLATION DISCRÈTE ET INTUITIVE

Grâce à leur embase invisible, elles offrent une fixation élégante et sans contrainte.

Elles existent en deux versions :

Avec piquet pour une installation sur sol meuble (pelouse, terre).

Sans piquet pour une fixation sur sol dur (terrasse, dalle béton).

• DES INDICES DE PROTECTIONS ÉLEVÉS

Nos bornes de jardin possèdent des indices de protection élevés avec une résistance élevée à l'humidité (IP55) et aux chocs (IK08).



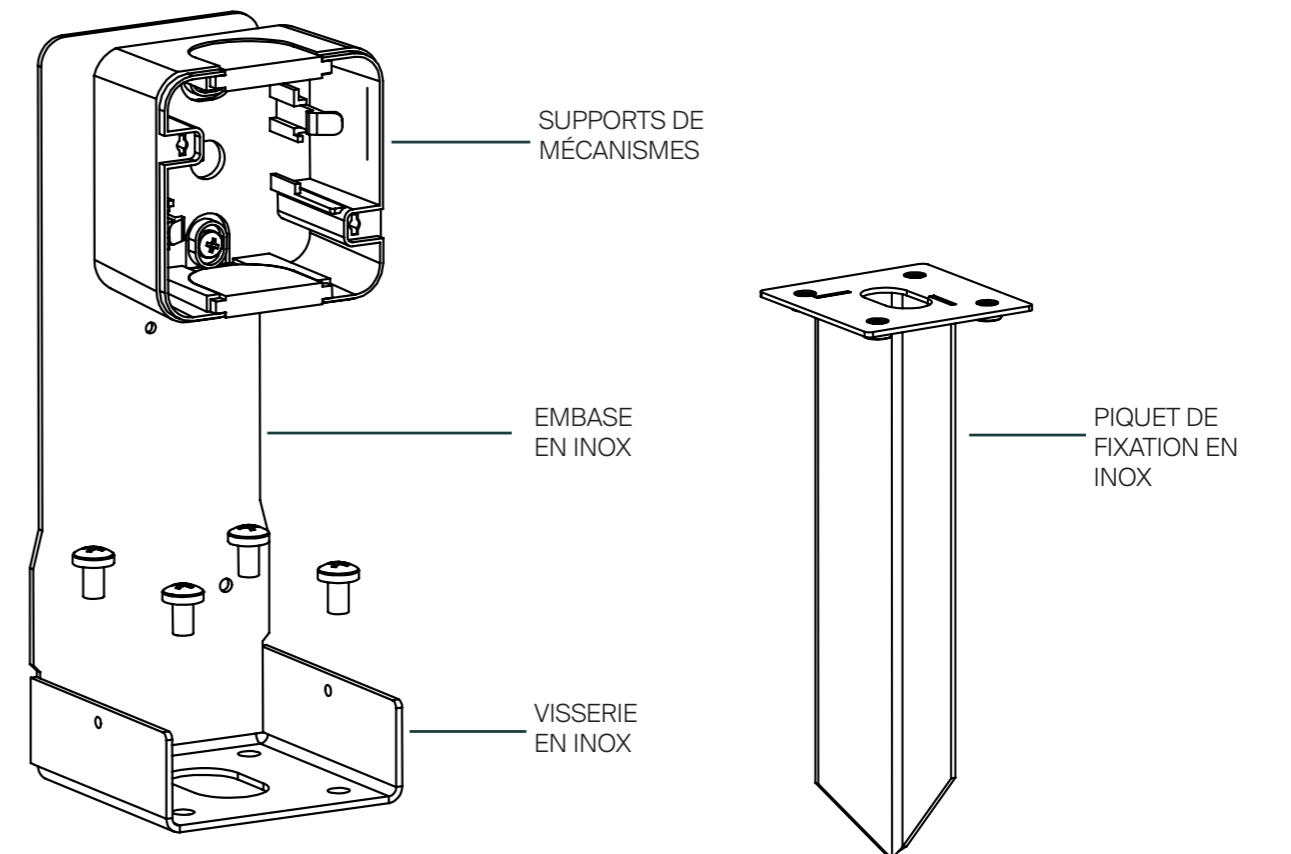
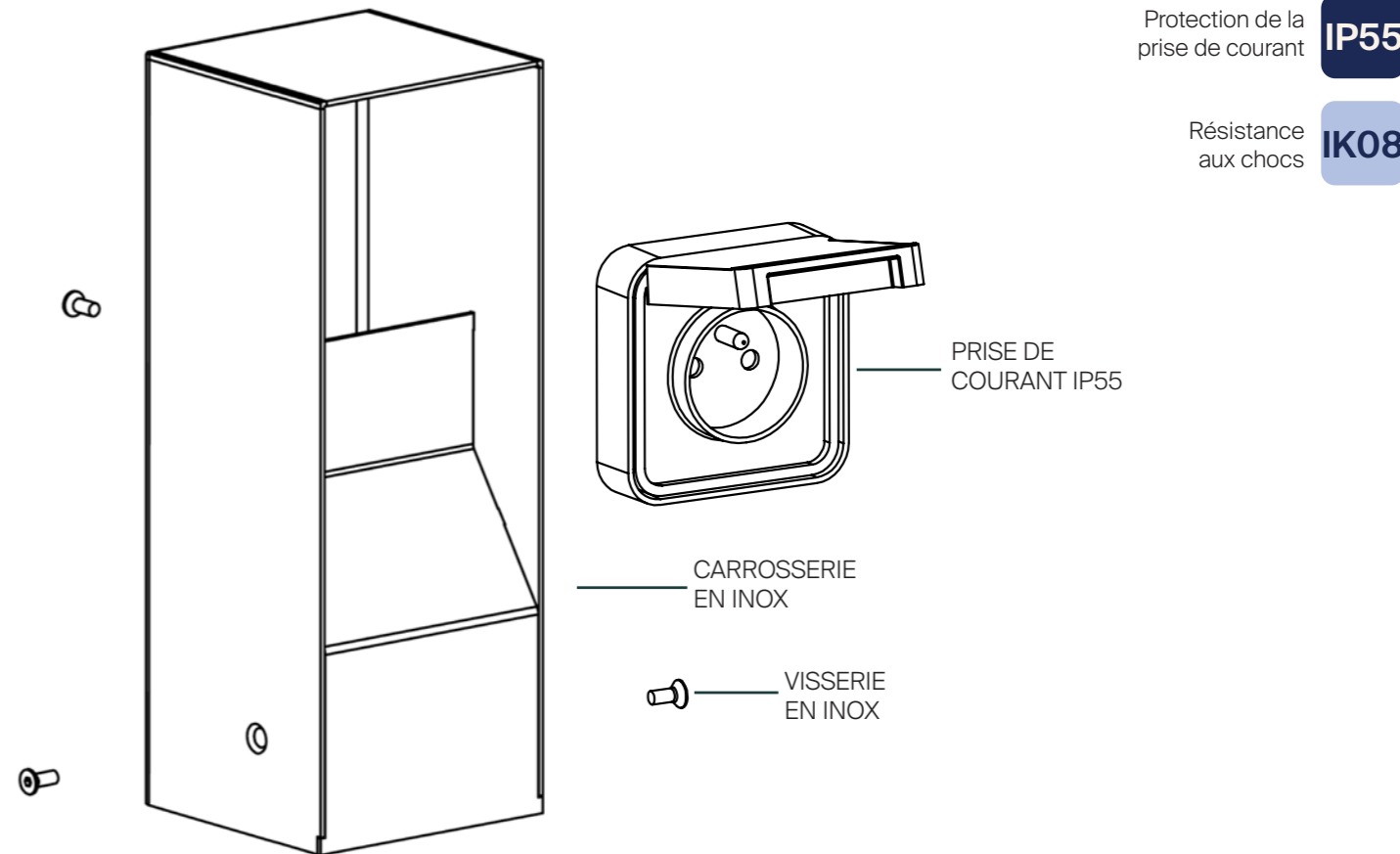
INDICES DE PROTECTION

Protection de la prise de courant

IP55

Résistance aux chocs

IK08



B.1

B.2

B.3

B.4

■ BORNES DE JARDIN 23 CM ÉQUIPÉES D'UN MÉCANISME OU À ÉQUIPER

Borne de jardin + mécanisme



**Borne de jardin 23 cm vissée au sol**

Dimensions de la borne de jardin : 230x85x85mm

	Blanc mat 21	Anthracite mat 24	Corten 26	Vert sauge 27
BJC231001-  Borne de jardin + mécanisme 2P+T franco-belge noir	BJC231001-21	BJC231001-24	BJC231001-26	BJC231001-27
BJC231002-  Borne de jardin + mécanisme prise schuko noir	BJC231002-21	BJC231002-24	BJC231002-26	BJC231002-27
<b>PRIX PUBLIC HT</b>	202,00 €	202,00 €	218,30 €	218,30 €
BJC231037-  Borne de jardin + mécanisme prise Witty bleu (permet la recharge d'un véhicule électrique ou hybride rechargeable.)	BJC231037-21	BJC231037-24	BJC231037-26	BJC231037-27
<b>PRIX PUBLIC HT</b>	348,90 €	348,90 €	376,40 €	376,40 €
BJC231045-  Borne de jardin + adaptateur 45x45 à équiper	BJC231045-21	BJC231045-24	BJC231045-26	BJC231045-27
<b>PRIX PUBLIC HT</b>	197,90 €	197,90 €	214,20 €	214,20 €
BJC231000-  Borne de jardin à équiper de 1 mécanisme Cubyko	BJC231000-21	BJC231000-24	BJC231000-26	BJC231000-27
<b>PRIX PUBLIC HT</b>	195,90 €	195,90 €	212,20 €	212,20 €

**Borne de jardin 23 cm avec piquet pour pelouse**

Dimensions de la borne de jardin : 230x85x85mm  
Dimension du piquet : 230x85x85mm

	Blanc mat 21	Anthracite mat 24	Corten 26	Vert sauge 27
BJC231101-  +  Borne de jardin + mécanisme 2P+T franco-belge noir + piquet pour pelouse	BJC231101-21	BJC231101-24	BJC231101-26	BJC231101-27
BJC231102-  +  Borne de jardin + mécanisme prise schuko noir + piquet pour pelouse	BJC231102-21	BJC231102-24	BJC231102-26	BJC231102-27
<b>PRIX PUBLIC HT</b>	239,70 €	239,70 €	256,10 €	256,10 €
BJC231137-  +  Borne de jardin + mécanisme prise Witty bleu + piquet pour pelouse (permet la recharge d'un véhicule électrique ou hybride rechargeable.)	BJC231137-21	BJC231137-24	BJC231137-26	BJC231137-27
<b>PRIX PUBLIC HT</b>	387,60 €	387,60 €	402,90 €	402,90 €
BJC231145-  +  Borne de jardin + adaptateur 45x45 à équiper + piquet pour pelouse	BJC231145-21	BJC231145-24	BJC231145-26	BJC231145-27
<b>PRIX PUBLIC HT</b>	236,70 €	236,70 €	252,00 €	252,00 €
BJC231100-  +  Borne de jardin à équiper de 1 mécanisme Cubyko + piquet pour pelouse	BJC231100-21	BJC231100-24	BJC231100-26	BJC231100-27
<b>PRIX PUBLIC HT</b>	234,60 €	234,60 €	249,90 €	249,90 €

**Borne de jardin 23 cm avec piquet pour pelouse**

Dimension du piquet : 230x85x85mm  
Dimension de l'embase : 80x80mm

	Référence
BJK000100-  Piquet pour pelouse	BJK000100-
<b>PRIX PUBLIC HT</b>	71,50 €

■ BORNES DE JARDIN 33 CM ÉQUIPÉES D'UN MÉCANISME OU À ÉQUIPER

Borne de jardin + mécanismes



**Borne de jardin 33 cm vissée au sol**

Dimensions de la borne de jardin : 330x85x85mm

	Blanc mat 21	Anthracite mat 24	Corten 26	Vert sauge 27
BJC332001-  Borne de jardin + mécanisme double prise 2P+T franco-belge noir	BJC332001-21	BJC332001-24	BJC332001-26	BJC332001-27
BJC332002-  Borne de jardin + mécanisme double prise schuko noir	BJC332002-21	BJC332002-24	BJC332002-26	BJC332002-27
<b>PRIX PUBLIC HT</b>	275,40 €	275,40 €	297,90 €	297,90 €
BJC332037-  Borne de jardin + mécanisme double prise Witty bleu (permet la recharge d'un véhicule électrique ou hybride rechargeable.)	BJC332037-21	BJC332037-24	BJC332037-26	BJC332037-27
<b>PRIX PUBLIC HT</b>	581,40 €	581,40 €	603,90 €	603,90 €
BJC332045-  Borne de jardin + double adaptateur 45x45 à équiper	BJC332045-21	BJC332045-24	BJC332045-26	BJC332045-27
<b>PRIX PUBLIC HT</b>	267,30 €	267,30 €	291,80 €	291,80 €
BJC332000-  Borne de jardin à équiper de 2 mécanismes 45x45 Cubyko	BJC332000-21	BJC332000-24	BJC332000-26	BJC332000-27
<b>PRIX PUBLIC HT</b>	263,20 €	263,20 €	289,70 €	289,70 €

**Borne de jardin 33 cm avec piquet pour pelouse**

Dimensions de la borne de jardin : 330x85x85mm  
Dimension du piquet : 230x85x85mm

	Blanc mat 21	Anthracite mat 24	Corten 26	Vert sauge 27
BJC332101-  +  Borne de jardin + mécanisme double prise 2P+T franco-belge noir + piquet pour pelouse	BJC332101-21	BJC332101-24	BJC332101-26	BJC332101-27
BJC332102-  +  Borne de jardin + mécanisme double prise schuko noir + piquet pour pelouse	BJC332102-21	BJC332102-24	BJC332102-26	BJC332102-27
<b>PRIX PUBLIC HT</b>	326,40 €	326,40 €	348,90 €	348,90 €
BJC332137-  +  Borne de jardin + mécanisme double prise Witty bleu (permet la recharge d'un véhicule électrique ou hybride rechargeable.) + piquet pour pelouse	BJC332137-21	BJC332137-24	BJC332137-26	BJC332137-27
<b>PRIX PUBLIC HT</b>	632,40 €	632,40 €	651,80 €	651,80 €
BJC332145-  +  Borne de jardin + double adaptateur 45x45 à équiper + piquet pour pelouse	BJC332145-21	BJC332145-24	BJC332145-26	BJC332145-27
<b>PRIX PUBLIC HT</b>	318,30 €	318,30 €	342,80 €	342,80 €
BJC332100-  +  Borne de jardin à équiper de 2 mécanismes 45x45 Cubyko + piquet pour pelouse	BJC332100-21	BJC332100-24	BJC332100-26	BJC332100-27
<b>PRIX PUBLIC HT</b>	314,20 €	314,20 €	340,70 €	340,70 €

B.1  
B.2  
B.3  
B.4

Pour vous accompagner dans vos projets, **MODELEC** met à disposition des ressources pensées pour simplifier le choix, la personnalisation, la commande et l'installation de ses appareillages.

Vous trouverez donc dans ces pages des **informations techniques** sur nos mécanismes, les références des **accessoires** indispensables à une bonne installation de nos appareillages, le détail de nos solutions pour **l'habitat connecté** ou encore un aperçu des solutions de **sur-mesure** et de **gravure** que nous proposons. Autant d'éléments pour concevoir des installations précises et maîtrisées, adaptées à tous les besoins.

Parce que chaque projet est **unique**, **MODELEC** propose des **outils digitaux** dédiés pour guider la conception et permettre à chacun de composer facilement un ensemble cohérent, adapté aux usages comme aux lieux.



## LE DÉTAIL QUI FAIT TOUTE LA DIFFÉRENCE

Afin d'assortir parfaitement **tous les appareillages électriques** de votre projet, **MODELEC** propose un **service de personnalisation sur-mesure**.

Quelle que soit la marque de vos équipements, thermostats, commandes domotiques ou autres interfaces, nos équipes peuvent **concevoir un habillage** parfaitement harmonisé avec vos **façades et finitions MODELEC**.

Nous adaptons **formes, découpes et finitions** afin d'intégrer chaque mécanisme dans un ensemble **esthétique cohérent**.


Chaque **projet est étudié** avec précision pour répondre aux exigences des architectes, **projets résidentiels ou hôteliers haut de gamme**.

## NOS POSSIBILITÉS DE PERSONNALISATION

- Habillage de thermostats
- Intégration de commandes domotiques
- Plaques adaptées aux lecteurs d'accès
- Habillage d'interphones et commandes spécifiques
- Adaptation aux mécanismes multi-marques
- Découpes et configurations spéciales

**Notre bureau d'étude vous accompagne pour :**

L'étude technique, la faisabilité, le choix des finitions, la production sur-mesure.



Contactez nos équipes pour étudier votre besoin et obtenir un devis personnalisé

## UNE SIGNATURE UNIQUE

**MODELEC** propose un service de gravure pour **personnaliser vos façades** ou y intégrer une signalétique propre à votre projet.

**Logo, texte ou pictogrammes personnalisés** : concevez vos gravures avec précision directement depuis notre configurateur. Visualisez votre marquage, validez-le puis ajoutez-le simplement à votre projet.

Réalisées dans **notre atelier en France**, nos gravures garantissent un **marquage précis, élégant et durable**. Elles peuvent être effectuées sur la grande majorité des façades des collections **M, Confidence, Empreinte et Fascination** (hors rares exceptions techniques), ainsi que sur les **boutons plats** en pleine matière.

**Fonctionnelle ou esthétique**, la gravure permet d'identifier clairement vos commandes tout en apportant une **finition élégante et durable**, parfaitement intégrée à vos appareillages **MODELEC**.

## PERSONNALISATION POSSIBLE

EN NOIR OU LAITON

- Logos
- Textes et numérotations
- Pictogrammes fonctionnels
- Signalétique sur mesure



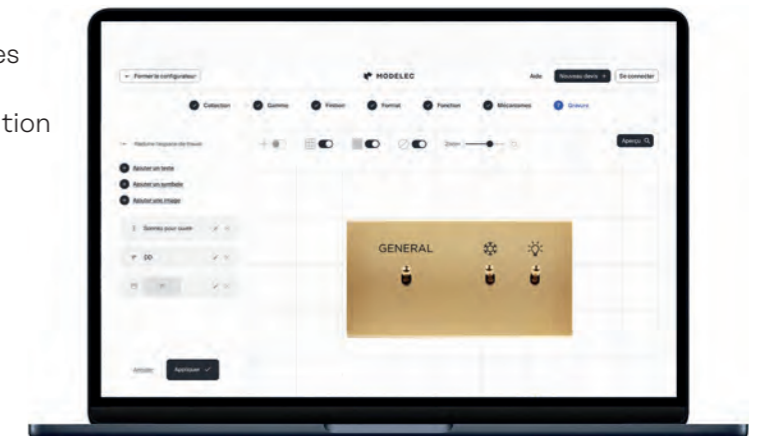
## SIMPLE ET RAPIDE


Notre Configurateur évolue pour mieux vous accompagner dans la réalisation de vos projets, notamment pour l'insertion des gravures.

- Déposez le fichier de votre gravure dans notre configurateur
- Pré-visualisez et validez votre marquage
- Ajoutez-le à votre projet
- Sauvegarder vos templates et vos marquages dans vos espace personnel.

Nos équipes vous accompagnent dans la création de vos gravures si besoin.

CONFIGURATEUR





▪ Collection Confidence - Noir mat - 3 boutons basse tension acier brossé

L'HABITAT CONNECTÉ	376
DOMOTIQUE INTÉGRÉE	378
DOMOTIQUE SEMI-INTÉGRÉE	380
DOMOTIQUE BLUETOOTH	382
DOMOTIQUE LIBRE	384

■ LA DOMOTIQUE, QU'EST-CE QUE C'EST ?

■ CENTRALISER

La domotique se définit comme l'ensemble des méthodes qui permettent de relier différents systèmes électroniques intelligents et interconnectés dans une pièce, une maison ou tout autre bâtiment (le confort, la sécurité, l'énergie...) grâce à une seule commande centrale.

■ AUTOMATISER

Pour un habitat plus autonome, pilotez tous vos différents appareillages, même à distance. Prenez le contrôle de l'éclairage, de la commande des stores, de la gestion énergétique... avec un seul bouton.

■ PERSONNALISER

Reconfigurez à volonté les fonctions de vos appareillages, sans intégration lourde : créez ainsi l'habitat qui vous ressemble avec des ambiances à votre image.



**DOMOTIQUE INTÉGRÉE**

Collection Confidence

Cette solution comprend un mécanisme MODELEC avec KNX natif intégré, garantissant une installation simplifiée grâce au logiciel KNX easy de Hager.



COLLECTION CONFIDENCE  
412. ACIER BROSSÉ

**DOMOTIQUE SEMI-INTÉGRÉE**

Collection Confidence, M, Fascination, Empreintes, Iris Horizon

Cette solution est composée de mécanisme de commande MODELEC compatibles avec la très basse tension, leviers ou boutons plats, pré-cablés d'un module d'entrée Theben. Cette solution est également disponible avec pré-cablage mais sans module d'entrée prédéfini, pour vous laisser la possibilité d'installer le module de votre choix.



COLLECTION CONFIDENCE  
410. LAITON BROSSÉ

**DOMOTIQUE BLUETOOTH**

Collection Confidence, M

Cette solution permet de contrôler l'éclairage ou les ouvrants directement depuis un smartphone ou une tablette via une connexion Bluetooth ou par simple pression de l'interrupteur. Simple à installer et à utiliser grâce à l'application HagerMood, elle ne nécessite pas de connexion internet.



COLLECTION M  
514. CANON DE FUSIL

**DOMOTIQUE LIBRE**

Toutes les collections MODELEC

Cette solution s'applique à toutes les collections MODELEC et consiste à câbler le module d'entrée de votre choix à nos boutons ou levier en mode poussoir.



COLLECTION IRIS BY MODELEC  
361. PORCELAINE BLANCHE

**LA DOMOTIQUE INTÉGRÉE**

Disponible pour la collection Confidence

La solution intégrée **MODELEC** offre une domotique **haut de gamme** directement intégrée à vos commandes murales.

Chaque mécanisme intègre nativement la **technologie KNX**, référence mondiale des installations domotiques professionnelles.

Conçue comme une solution **clé en main**, elle facilite l'installation et la configuration grâce au logiciel **KNX Easy de Hager**. Elle permet de centraliser et de piloter de nombreuses fonctions du logement : **éclairage, variation, volets roulants, scénarios ou gestion du confort**.

Chaque commande peut regrouper jusqu'à **6 fonctions** sur une même façade, avec ou sans voyant témoin (LED ou infrarouge). Au-delà des commandes classiques (ON/OFF ou variation), il est également possible d'intégrer des **détecteurs de présence** ou un **thermostat connecté KNX**, parfaitement assortis aux poussoirs **MODELEC**.

Cette solution allie **design, performance et évolutivité**, pour créer une installation domotique **discrète, élégante et parfaitement intégrée** à l'architecture intérieure.

**LES AVANTAGES DE LA SOLUTION INTÉGRÉE**

- Technologie **KNX native** (standard international)
- Installation **fiable et évolutive**
- Jusqu'à **6 commandes sur une même façade**
- **Design MODELEC parfaitement intégré**
- Compatible avec **éclairage, volets, chauffage, scénarios**
- Configuration simplifiée avec **KNX Easy**



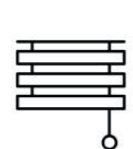
**LES UTILISATIONS**



COMMANDE ON/OFF



VARIATION



GESTION DES OUVRANTS



DÉTECTEUR DE PRÉSENCE

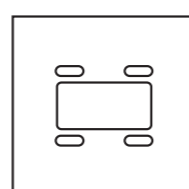


THERMOSTAT D'AMBIANCE

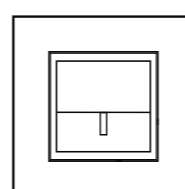


SCENARIO DOMOTIQUE

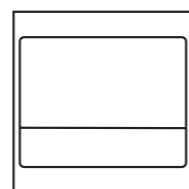
**LES COMMANDES**



2, 4 ou 6 boutons



Détecteur de présence



Thermostat d'ambiance


**LA TECHNOLOGIE DOMOTIQUE DISPARAÎT DERRIÈRE LE DESIGN MODELEC POUR NE LAISSER PLACE QU'AU CONFORT.**



COLLECTION CONFIDENCE  
410. LAITON BROSSÉ



COLLECTION CONFIDENCE  
414. LAITON CANON DE FUSIL



COLLECTION CONFIDENCE  
413. LAITON BLANC MAT



COLLECTION CONFIDENCE  
412. LAITON ACIER BROSSÉ



COLLECTION CONFIDENCE  
417. VIEUX BRONZE



COLLECTION CONFIDENCE  
424. LAITON BLANC ÉMAIL

Pour les façades non standard, contactez notre service commercial.

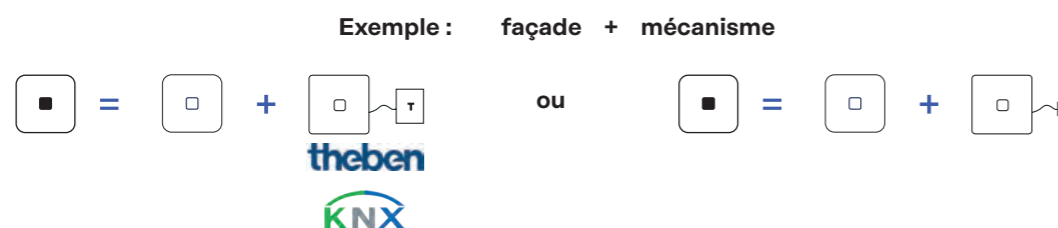
**LA DOMOTIQUE SEMI-INTÉGRÉE À BOUTONS PLATS**

Disponible dans Confiance, M, Fascination, Empreintes, Iris Horizon



La domotique **semi-intégrée** permet d'ajouter facilement des **fonctionnalités intelligentes** à une **installation électrique traditionnelle**. Grâce à des modules connectés installés dans l'appareillage ou le tableau électrique, il devient possible de piloter différents équipements du logement : **éclairage, volets roulants, chauffage**, individuellement ou regroupés dans des scénarios, tout en conservant des commandes murales au **design MODELEC**.

A boutons plats, elle se compose de mécanismes **MODELEC** équipés de **boutons pleine matière compatibles avec la très basse tension**. Ces mécanismes sont disponibles en deux versions : avec un **module d'entrée THEBEN pré-câblé (protocole KNX, la référence en matière de domotique)**, ou à associer au **module de votre choix**. Ils s'installent et se connectent donc facilement à votre système électrique.



COLLECTION M  
523. BLEU RL



**CARACTÉRISTIQUES**

1 à 5 boutons plats carrés

Boutons en **pleine matière** (laiton, aluminium) avec ou sans **LED**

Dimensions du bouton : **12,5x12,5 mm**

**LES AVANTAGES DE LA SOLUTION SEMI-INTEGRÉE À BOUTONS PLATS OU LEVIERS RENFORCÉS**

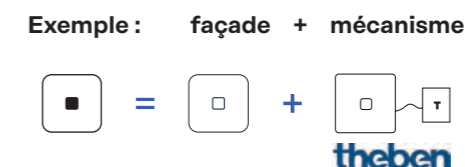
Cette solution offre une grande **souplesse d'installation** et constitue une excellente option pour moderniser un **habitat existant** ou préparer une **installation évolutive**. Jusqu'à **cinq commandes** par mécanisme (soit **15 fonctions**) peuvent être configurées, avec la possibilité d'ajouter des voyants témoins (**LED 5V**). Les façades et boutons plats peuvent également être **gravés**, et nos boutons peuvent être combinés avec d'autres fonctions sur une façade multiple.

**LA DOMOTIQUE SEMI-INTÉGRÉE À LEVIERS RENFORCÉS**

Disponible dans Confiance, M, Fascination

Elle se compose d'un mécanisme **MODELEC** équipé de leviers en laiton compatibles avec la très basse tension. Ce mécanisme est disponible avec un module d'entrée **THEBEN pré-câblé**.

Ce mécanisme s'installe et se connecte donc facilement à votre système électrique. Le protocole inclus est le **KNX**, la référence en matière de domotique.



COLLECTION CONFIDENCE  
410. LAITON BROSSÉ



COLLECTION CONFIDENCE  
412. ACIER BROSSÉ

**CARACTÉRISTIQUES**

Façade avec ou sans **LED**

Leviers en laiton **pleine matière**

jusqu'à **6 commandes** sur un mécanisme

**1 à 3** leviers sur une façade simple

**LES UTILISATIONS DE LA SOLUTION SEMI-INTEGRÉE À BOUTONS PLATS OU LEVIERS RENFORCÉS**



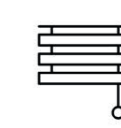
COMMANDE ON/OFF



VARIATION



SCENARIO DOMOTIQUE



GESTION DES OUVRANTS

**LA DOMOTIQUE BLUETOOTH**

Disponible dans les collections Confidence, M

La solution **Bluetooth** permet de contrôler facilement certains équipements du logement directement depuis un **smartphone ou une tablette**. Le pilotage peut ainsi se faire localement via **l'application dédiée**, ou simplement par **pression** sur l'interrupteur.

Cette solution comprend un **mécanisme Bluetooth intégré**, ce qui simplifie l'installation puisqu'aucun module d'entrée ni passerelle supplémentaire n'est nécessaire, et aucune connexion internet permanente n'est requise. Vous pouvez choisir entre deux mécanismes : **variateur ou commande de volet roulant**.

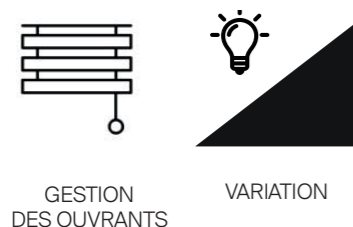
L'utilisation est très intuitive : la programmation et la **création de scénarios** se réalisent directement depuis **l'application Hager Mood**, permettant par exemple de gérer **l'éclairage**, **créer des ambiances lumineuses** ou **piloter plusieurs points** depuis un même appareil mobile.

Idéale pour les **projets résidentiels** et pour débiter en domotique, la **solution Bluetooth** associe **simplicité d'installation, confort d'usage et flexibilité d'utilisation**. Elle est disponible dans les **collections M et Confidence**.

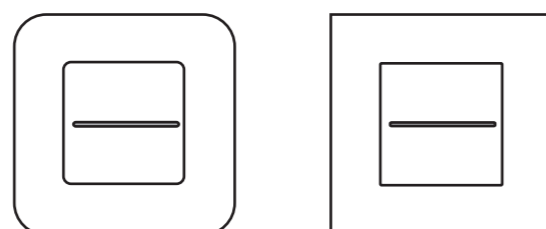
**LES AVANTAGES DE LA SOLUTION BLUETOOTH**

- **Installation rapide** sans infrastructure complexe
- Pilotage depuis **smartphone ou tablette**
- Fonctionnement **local sans connexion internet**
- **Création de scénarios d'éclairage**
- Conservation des **commandes murales classiques**

**LES UTILISATIONS**



**LES COMMANDES**



1 bouton plat Bluetooth

**LE CONTRÔLE INTELLIGENT, SIMPLEMENT DEPUIS VOTRE SMARTPHONE.**



COLLECTION M  
517. LAITON VIEUX BRONZE



COLLECTION CONFIDENCE  
412. LAITON ACIER BROSSÉ



COLLECTION M  
514. LAITON CANON DE FUSIL



COLLECTION CONFIDENCE  
413. LAITON BLANC MAT

**LA DOMOTIQUE LIBRE**

Disponible dans toutes les collections Modelec

Cette solution permet d'utiliser toutes les commandes **MODELEC, leviers, boutons push ou boutons plats**, en mode poussoir et d'y câbler le module d'entrée de votre choix.

Grâce à un **large choix de designs**, avec **neufs collections disponibles**, la solution libre s'adapte à tous les styles d'intérieur. Elle constitue également une base idéale pour préparer une évolution future vers des **solutions connectées ou domotiques**, tout en conservant dès aujourd'hui un **usage simple et immédiat**.

Disponible dans **toutes nos collections**, la solution libre privilégie la **simplicité, la flexibilité d'installation et la pérennité**.

**LES AVANTAGES DE LA SOLUTION LIBRE**

- Installation **simple et traditionnelle**
- Grande **liberté de configuration**
- Compatible avec **tous types d'installations**
- Prédilection pour une **évolution future**
- **Fiabilité** d'un système non connecté

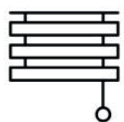
**LES UTILISATIONS**



COMMANDE ON/OFF



VARIATION




GESTION DES OUVRANTS

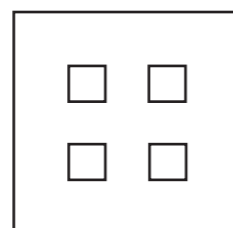


SCENARIO DOMOTIQUE

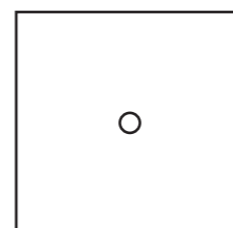
**LES COMMANDES**



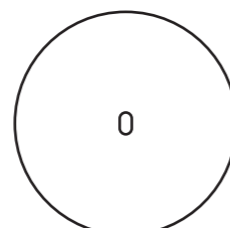
1 à 2 boutons



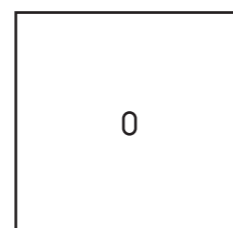
1 à 5 boutons



1 à 4 boutons




1 à 2 leviers



1 à 3 leviers

**LA SIMPLICITÉ D'UNE INSTALLATION CLASSIQUE, PRÊTE POUR DEMAIN.**



COLLECTION DÉSIR  
818. RÉSINE NOIR MAT



COLLECTION IRIS BY MODELEC  
362. PORCELAINE NOIRE



COLLECTION HITERA  
482. NOIR SOFT TOUCH



COLLECTION KARO  
212. ALUMINIUM SATIN

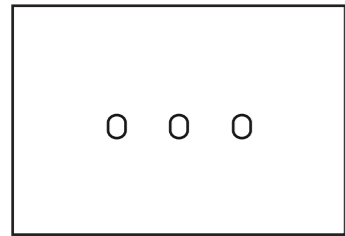


▪ Collection Confidence - Canon de fusil - 3 leviers + Triples bipasso italienne

## LE FORMAT ITALIEN 3 MODULES

Conçues pour répondre aux exigences du marché italien, nos façades existent désormais en formats 3, 4 et 6 modules. Elles permettent des combinaisons infinies de fonctions (prises, interrupteurs, fonctions medias, liseuses), afin de répondre à tous les projets, même les plus ambitieux.

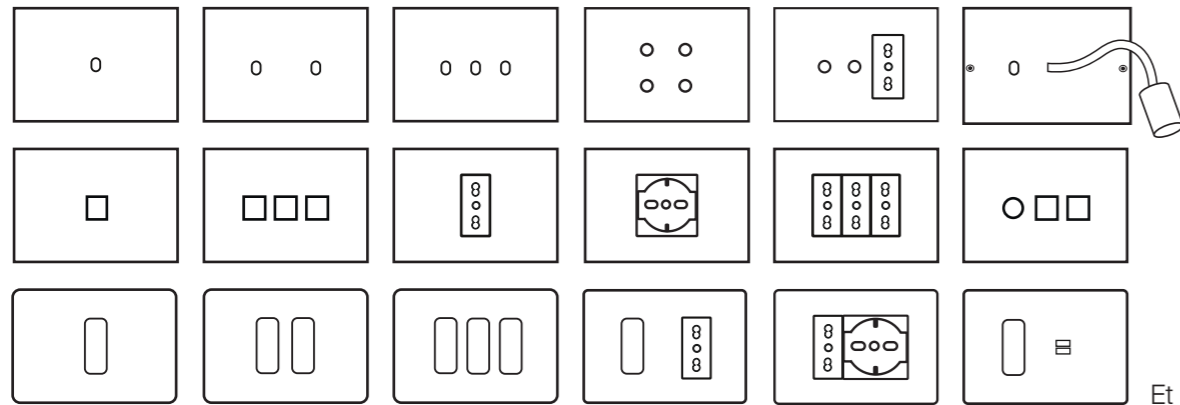
■ LE FORMAT ITALIEN - 3 MODULES



**503**

115x80x5mm Collections M. Confidence. Fascination.  
 115x80x6mm Collection Désir.  
 120x85x6mm Collection Hitera.



De nombreuses fonctions possibles.



Et bien d'autres...

Il est possible d'installer ce format dans des projets ailleurs qu'en Italie, en utilisant les boîtiers d'encastrement adaptés.  
 Plus d'informations sur les boîtiers compatibles p.391.

Disponible dans nos collections : M, Confidence, Fascination, Hitera et Désir.



Pour découvrir l'offre complète de nos façades 3 modules, rendez-vous sur notre site, dans l'espace Documentation.



▪ Collection M - Laiton brossé - Prise bipasso italienne noir

■ LES CACHES PROPRETÉ - CACHE PEINTURE

LIBELLÉ	RÉFÉRENCE	PRIX
Cache propreté carré Lot de 10 pour toutes Collections sauf Iris	087-0001	4,50 €
Cache propreté rond Lot de 10 pour Collection Iris	087-0002	4,50 €
Cache propreté carré Lot de 50 pour toutes Collections sauf Iris	087-0005	17,40 €
Cache propreté rond Lot de 50 pour Collection Iris	087-0006	17,40 €



■ LES VIS TORX

Pour toute commande de façades à vis, les vis sont fournies.



		LONGUEUR 10MM	LONGUEUR 30MM	LONGUEUR 40MM
522	VIS TORX T10 NOIR ● 522	522QUVIS 30X095V	522QUVIS 30X0300V	522QUVIS 30X0400V
AC	VIS TORX T10 ACIER ● AC	QUINVIS 30X095AC	QUINVIS 30X300AC	QUINVIS 30X400AC
421	VIS TORX T10 DORE ● 421	421QUVIS 30X095V	421QUVIS 30X300V	421QUVIS 30X400V
521	VIS TORX T10 BLANC 521	521QUVIS 30X095V	521QUVIS 30X300V	521QUVIS 30X400V
414	VIS TORX T10 CANON DE FUSIL ● 414	414QUVIS 30X095V	423QUVIS 30X300V	423QUVIS 30X400V
423	VIS TORX T10 CUIVRE ● 423	423QUVIS 30X095V	423QUVIS 30X300V	423QUVIS 30X400V
PRIX PUBLIC HT		2,70€	3,10€	3,30€
T10	Embout de tournevis ou visseuse Torx T10	EMBOUTORXT10	-	-
PRIX PUBLIC HT		5,00€	-	-

■ LES LEDS

Les pastilles LEDs des façades MODELEC sont par défaut de couleur blanc froid. Pour vous permettre de personnaliser vos LEDS, nous vous proposons un KIT additionnel comprenant les couleurs rouge, verte et bleue.

LIBELLÉ	RÉFÉRENCE	PRIX
KIT couleur LED rouge-vert-bleu	LEDRV	10,60 €



■ BOÎTIERS D'ENCASTREMENT POUR FAÇADE ÉTROITE, ÉTROITE LONGUE ET SIMPLE

Nos mécanismes et façades se montent dans des boîtiers standards Ø32mm de profondeur 40 ou 50mm.  
Exemples de références compatibles :



POSTE SIMPLE	- IMT35032	- LEG 0 800 31	- LEG 0 800 51	- BLM 680500	- LEG 0 801 51	- LEX72049012
POSTE DOUBLE		- LEGO 800 32	- LEG 0 800 52	- BLM 682715		- LEX82233614
POSTE TRIPLE		- LEGO 800 33	- LEG 0 800 53	- BLM 683715		- LEX82233614

Nos mécanismes et façades se montent dans des boîtiers standards Ø67-68 mm de profondeur 50 mm.  
Exemples de références compatibles :



- LEGRAND / BATIBOX : 0 800 40  
(profondeur 40mm)

- ARD 432002  
(profondeur 50mm)

■ BOÎTIERS D'ENCASTREMENT POUR FAÇADE 3 MODULES ( FORMAT ITALIEN 503 )

Nos mécanismes et façades se montent dans des boîtiers standards 3 modules de profondeur 50 mm.  
Exemples de références compatibles :



- LEGRAND / BTICINO : BTPB503N



- GEWISS : GW24403PM  
(et prise rasoir)

■ BOÎTE À BRANCHER

Nos mécanismes et façades sont compatibles avec la boîte à bancher Ø64 mm et de 58 mm de profondeur.  
Les vis doivent être achetées séparément de la boîte.  
- LEGRAND / BATIBOX : LEG 0 819 41

**IMPORTANT**

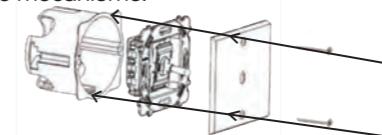
Collection Confidence à Vis

Pour les boîtiers d'encastrement simples, veuillez positionner les griffes de fixation à l'horizontale, et les fûts de réception des vis de fixation de la façade à la verticale.

Boite double, triple et quadruple :  
entraxe 71mm entre chaque mécanisme.



Fixation du boîtier d'encastrement à l'horizontale

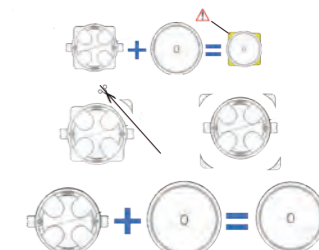


Fixation de la façade à la verticale

**IMPORTANT**

Collection Iris by MODELEC

Couper les oreilles du boîtier d'encastrement ou choisir la référence ci-dessous :



SCHNEIDER  
IMT35915

■ LES MÉCANISMES RENFORCÉS, CONNEXION À VIS

• UTILISATION

Les mécanismes renforcés sont compatibles et conseillés pour les collections Confidence et Fascination en laiton. Ils conviennent à une utilisation dans des lieux à usages intensifs et pour tous projets haut de gamme.

• AVANTAGES

- Mécanismes ultra résistants
- Conformes à la norme d'installation sans raccordement à la terre
- Permettent des possibilités de composition très larges
- Fonctions supplémentaires disponibles
- Ajout de LED possible
- Trois finitions de leviers plongeants et bouton PUSH sont disponibles



Acier



Noir



Doré

• FONCTIONS

- Levier, simple ou double : va-et-vient, poussoir
- Levier volet roulant 3 positions ON/OFF/ON (va-et-vient)
- Levier volet roulant 3 positions momentanées MOM/OFF/MOM (poussoir)
- Bouton poussoir PUSH
- Liseuses et SPOT
- Boutons de sonnette
- Voyant ou veilleuse LED

• RENDU



Levier



Bouton PUSH



• EXEMPLE

Nous pouvons installer jusqu'à 9 leviers ou PUSH sur une façade double verticale.

■ LES MÉCANISMES STANDARDS, À CONNEXION AUTOMATIQUE

• UTILISATION

Les mécanismes standards conviennent à une utilisation dans l'habitat.

• AVANTAGES

- Compatibles avec toutes nos collections
- Mécanismes silencieux
- Installation facile et rapide grâce à la connexion automatique
- Conformes à la norme d'installation sans raccordement à la terre (sauf prise 2P+T)
- Cinq finitions de leviers sont disponibles



Blanc



Acier



Noir



Laiton Mat




Laiton Brillant

Pour la collection Désir, un nouveau levier droit est disponible dans ces mêmes finitions. (Cf p.289)

• FONCTIONS

- Levier DUO, simple ou double : permet avec une même référence, de passer d'un levier va-et-vient à un levier poussoir en une simple pression (notice disponible sur notre site internet).
- Levier volet roulant va-et-vient
- Levier volet roulant poussoir
- Levier permutateur
- Prises: 2P+T, schuko, médias (HDMI, TV, USB, RJ45, etc.)
- Autre: obturateur, détecteur de présence, interrupteur à carte lumineuse temporisé, sortie de câble, variateur rotatif, variateur Bluetooth, volet roulant Bluetooth, balises de sol, thermostat...

• RENDU




• EXEMPLE

Nous pouvons installer jusqu'à 4 leviers sur une façade double verticale.

■ LES MÉCANISMES FONCTION DUO

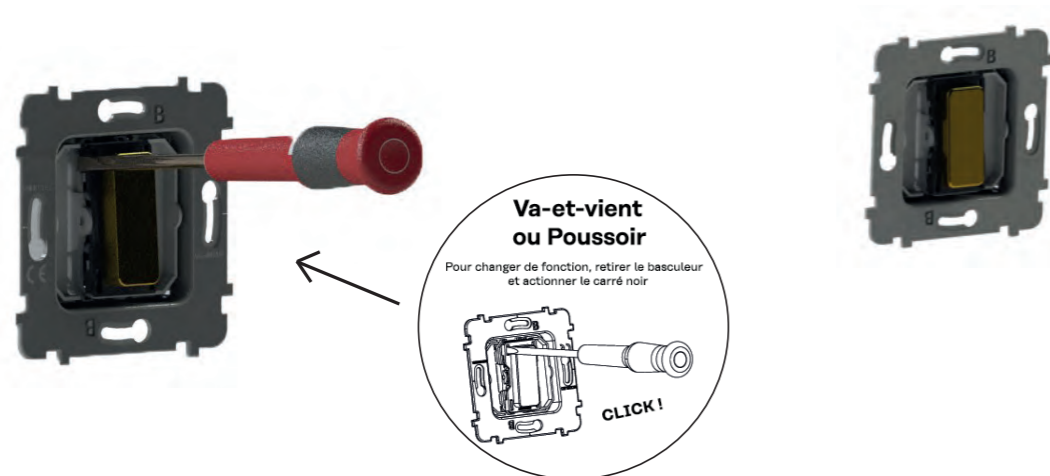
La **fonction DUO** permet de passer d'une fonction **va- et-vient** à une fonction **poussoir** en une simple pression. (exemple : tournevis)

Disponible pour les collections **confidence, hitera, désir, iris et karo**



Avant toute intervention, veillez à couper le courant, à utiliser des boîtiers compatibles (exemple : profondeur 50mm Diamètre 67 ou 68mm pour poste simple).

La **fonction DUO** pour les boutons de la **collection -M-** sont livrés non montés pour accéder à la fonction « DUO » décrite ci-dessus, il suffit de les clipser après le choix de la fonction.



■ ENTRETIEN

Pour nettoyer vos appareillages MODELEC, utiliser un chiffon doux sans aucun produit.

■ FIXATION DES MÉCANISMES

Les appareillages MODELEC ont uniquement un mode de fixation à vis sur les boîtiers d'encastrement. Nos mécanismes ne sont pas équipés de griffes.

Norme NF C15-100 amendement 5

Fixation appareillage de commande lumineuse et fixation prise de courant, Art. 10.1.3.9:

«La fixation à griffes de tous les appareillages dans les boîtes d'encastrement est interdite.

Cependant, en rénovation si les boîtes existantes ne peuvent être remplacées afin d'accueillir une fixation des appareillages à vis, il est admis d'utiliser ponctuellement de l'appareillage à griffes.»

■ COULEUR DES PUIXS DE PRISE STANDARDS

	PUIT NOIR	PUIT BLANC	PUIT ALU	PUIT DORÉ	PUIT IVOIRE
CONFIDENCE	408 - Noir mat				
	410 - Laiton brossé				
	412 - Acier brossé				
	414 - Canon de fusil				
	415 - Chrome miroir	413 - Blanc mat		/	/
	417 - Vieux bronze	424 - Blanc émail		/	/
	418 - Nickel satiné				
	419 - Laiton satiné				
	421 - Or Miroir				
	423 - Cuivre satiné				
EMPREINTES	472 - Noir mat				
	41479 - Laiton satiné				
	478 - Nickel satiné	471 - Blanc mat		/	/
	474 - Canon de fusil				
	477 - Vieux bronze				
M	511 - Nickel brossé				
	512 - Laiton brossé				
	514 - Canon de fusil				
	517 - Vieux bronze				
	522 - Noir mat				
	523 - Bleu RL mat	521 - Blanc mat		/	/
	531 - Nickel sablé			/	/
	532 - Laiton sablé				
	541 - Acier STB				
	542 - Laiton miroir verni				
543 - Laiton QPC					
FASCINATION	430 - Coslan				
	432 - Onde				
	433 - Atlas				
	434 - Jade				
	435 - Fauve				
	439 - Ombre			/	/
	450 - Aube				
	451 - Aura				
	452 - Halo				
	453 - Nox				
HITERA	482 - Noir soft touch	481 - Blanc soft touch			
	486 - Terrazzo noir	485 - Terrazzo blanc	/	/	
	492 - Chêne foncé	491 - Chêne clair			
DÉSIR	818 - Noir mat				
	819 - Anthracite mat				
	822 - Alu mat				
	823 - Perle mat	820 - Blanc mat		/	/
	824 - Doré mat				
	824 - Moka mat				821 - Ivoire mat
IRIS BY MODELEC	352 - Noir satin*				
	354 - Noir soft touch*				
	362 - Porcelaine noire*				
	373 - Laiton miroir doré				
	374 - Laiton canon de fusil satiné	351 - Blanc satin*		/	/
	375 - Laiton chrome miroir	353 - Blanc soft touch*		/	/
	376 - Laiton nickel noir miroir	361 - Porcelaine blanche			
	377 - Laiton vieux bronze satiné				
	378 - Laiton nickel satiné				
	379 - Laiton satiné				
KARO*	208 - Noir satin	210 - Blanc satin	212 - Alu satin	214 - Doré satin	/
	209 - Noir soft touch	211 - Blanc soft touch			

*Nous consulter pour toutes demandes de puits non-standards.*

*\* Les finitions marquées d'une astérisque ne peuvent pas avoir d'autre coloris de puits que le standard.*

■ DISPONIBILITÉ DES PRODUITS

Les produits MODELEC sont disponibles au sein d'un vaste réseau de distributeurs spécialisés. Vous pouvez retrouver de nombreuses références MODELEC en stock chez nos distributeurs PREMIUM. Vous trouverez ci-dessous à titre indicatif les délais constatés d'expédition par collection. Pour plus d'informations sur notre réseau de distributeurs : <https://config.modelec.com/fr/storelocator>

COLLECTION	IMAGE	MATÉRIAUX	COMPLEXITÉ	DÉLAIS (JOURS OUVRÉS)	REMARQUES
<b>CONFIDENCE</b> (400)		Laiton	Usinage, Finition, Assemblage, Packaging à la commande	25 jours	+ 1 semaine si référence hors catalogue
<b>FASCINATION</b> (430)		Laiton	Usinage, Finition, Motif Steven Richard Assemblage, Packaging à la commande	35 jours	/
<b>EMPREINTES</b> (500)		Laiton	Usinage, Finition, Assemblage, Packaging à la commande	25 jours	+ 1 semaine si référence hors catalogue
<b>M</b> (500)		Laiton Aluminium Acier	Usinage, Finition, Assemblage, Packaging à la commande	25 jours	+ 1 semaine si référence hors catalogue
<b>HITERA</b> (480)		Résine terrazzo Bois Soft touch	Usinage, Finition, Assemblage, Packaging à la commande	25 jours	+ 1 semaine si référence hors catalogue
<b>DÉSIR</b> (810)		Résine acrylique matte	Usinage, Finition, Assemblage, Packaging à la commande	10 jours façades simples 25 jours façades multiples	/
<b>KARO</b> (200)		Satin Soft touch	Assemblage, Packaging à la commande	10 jours	/
<b>IRIS BY MODELEC</b> (350)		Satin Soft touch Porcelaine	Assemblage, Packaging à la commande	10 jours	/
<b>IRIS HORIZON</b> (370)		Laiton	Usinage, Finition, Assemblage, Packaging à la commande	25 jours	/
<b>IMPATIENCE</b> (400)		Laiton	Usinage, Finition, Assemblage, Packaging à la commande	25 jours	/
<b>MÉCANISMES</b>		/	Assemblage, Packaging à la commande	10 jours	/
<b>MÉCANISMES BOUTONS EMPREINTES ET BASSE TENSION</b>		/	Usinage, Finition, Assemblage, Packaging à la commande	25 jours	/

Retrouvez nos conditions générales de vente et de reprise sur le QR code suivant :



■ Collection Iris Horizon - Laiton nickel noir miroir - 1 levier noir

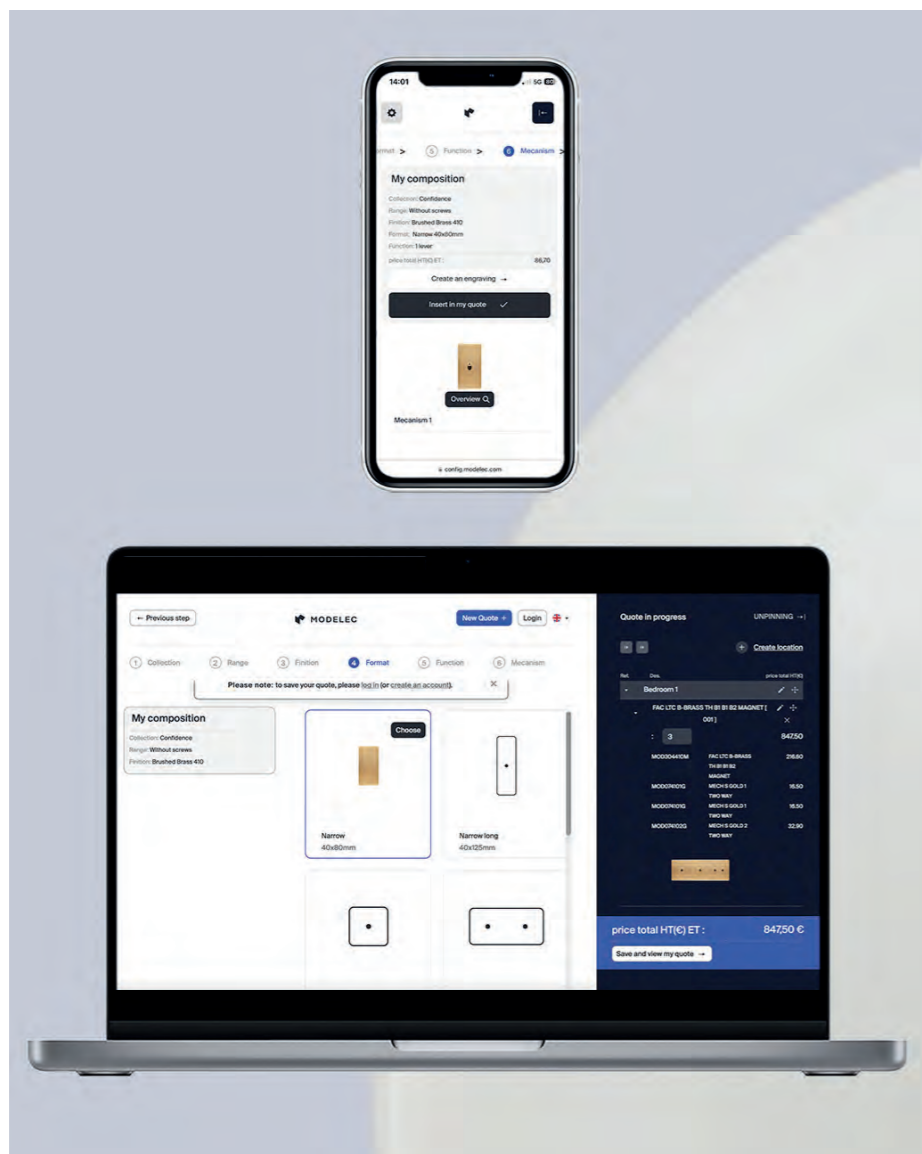


## CONSTRUIRE SON PROJET

MODELEC met à votre disposition trois outils digitaux vous permettant de vous aider à construire votre projet. Choisissez votre collection, la finition des façades et des leviers, et visualisez le résultat en réalité augmentée. Listez l'ensemble de vos besoins et réalisez votre propre devis détaillé.

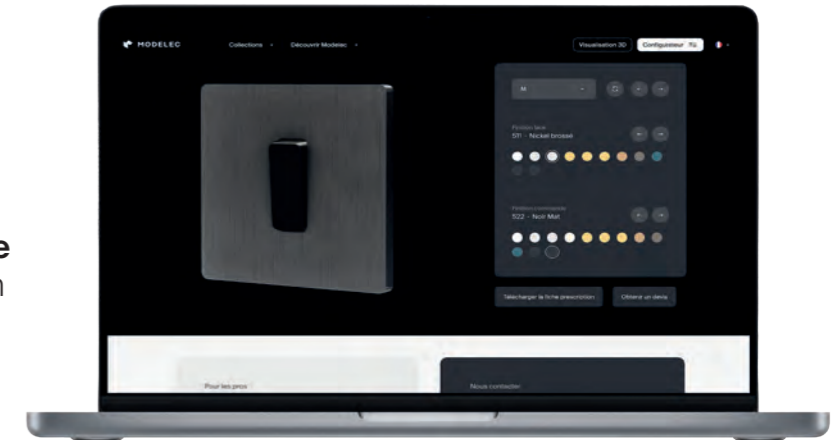
■ CONFIGUREZ VOTRE APPAREILLAGE ÉLECTRIQUE EN QUELQUES CLICS

Notre **configurateur en ligne** a été spécialement conçu pour vous permettre de **créer facilement** votre appareillage électrique selon vos besoins. En seulement 6 étapes, **personnalisez** vos produits, **choisissez vos finitions** et **composez votre projet** en toute simplicité. Accédez à l'outil sur **config.modelec.com**, obtenez instantanément un **devis gratuit** et **sans engagement**, puis finalisez votre projet avec notre réseau de revendeurs premium.



■ PROJETEZ NOS COLLECTIONS DANS VOS ESPACES

Découvrez **toutes les finitions de nos collections** grâce à **notre outil de visualisation 3D**. Comparez les matériaux, **observez chaque détail** et générez votre fiche de prescription en quelques clics.



Depuis votre **smartphone**, utilisez également la **réalité augmentée** pour **visualiser nos interrupteurs directement dans votre intérieur** et affiner vos choix de finitions avant votre installation.



# RENCONTRONS-NOUS !

Venez découvrir nos collections dans notre showroom,  
Le bar Électrique



## SHOWROOM - LE BAR ELECTRIQUE

71 rue de La Fontaine-au-Roi, 75011 Paris - France  
Visitez sur rendez-vous du lundi au vendredi, de 9h00 à 17h00  
ou flashez le Qrcode pour demander votre carte-clé et accéder au lieu 24h/24, 7j/7



DCWéditions

  
**MODELEC**  
DEPUIS 1976

**10 HEURES 10**  
DCWéditions

# NOS RÉFÉRENCES

## FRANCE

Hôtel de Crillon, Paris  
Hôtel Raphael, Paris  
Hôtel de Berri, Paris  
Hôtel Montalembert, Paris  
Hôtel d'Aguesseau, Paris  
Hôtel Napoléon, Paris  
Hôtel Bel Ami, Paris  
Hôtel Saint James, Paris  
Hôtel Alfred Sommier, Paris  
Hôtel Intercontinental Le Grand, Paris  
L'Hôtel du Collectionneur, Paris  
Les Jardins du Faubourg, Paris  
9Confidentiel by Stark, Paris  
La Chambre du Marais, Paris  
Monte Cristo, Paris  
Hôtel Madison, Paris  
Hôtel MOM'Art, Paris  
Hôtel Cambon, Paris  
Hôtel Le Crayon Rouge, Paris  
Hôtel Snob, Paris,  
Hôtel La Comtesse, Paris  
Hôtel Bourgogne & Montana, Paris  
Hôtel d'Aubusson, Paris  
Hôtel Jeanne d'Arc le Marais, Paris  
Hôtel Richmond, Paris  
Hôtel Le Monna Lisa, Paris  
Hôtel Eugène, Paris  
Hôtel Caumartin Opéra – Astotel, Paris  
Le Relais d'Amboise, Amboise  
Hôtel Julien, Fouday  
Maya Hôtel, Courchevel  
Bel Hôtel Oléron – MGallery Collection, Saint-Trojan-les-Bains  
Domaine Reine Margot - MGallery Collection, Issy-les-Moulineaux  
Résidence Campagne Première  
Les Sources de Cheverny, Cheverny  
Les sources de Caudalie, Martillac  
Le Relais Bernard Loiseau : 4 suites rénovées en 2023, Saulieu  
Abbaye des Vaux de Cernay, Cernay-la-ville  
Hôtel Les Haras, Strasbourg  
Hôtel d'Arlatan, Arles  
Domaine du Château du Breuil, Cheverny  
Château Cordeillan-Bages, Pauillac  
Refuge de la Traye, Méribel  
Hôtel Le Val d'Isère, Val d'Isère  
Hôtel Les Suites de la Potinière, Courchevel  
Hôtel le Palace de Menthon, Menthon-Saint-Bernard  
Keystone Boutique Hôtel, Lyon  
Grand Hôtel Mondrian, Cannes  
Hôtel LuciaMar, Saint-Raphaël  
Hôtel Chateau Théoule, Théoule sur Mer  
Hôtel Misincu, Cap Corse  
Casa Paradisu, L'Île Rousse

## INTERNATIONAL

Hôtel Métropole Monte-Carlo, Monaco  
Résidence Winch, Monaco  
Hotel Nuria, Tarragone (Espagne)  
Hotel La Nava, Castelar de Santiago, Ciudad Real (Espagne)  
Hotel Son Brull, Majorque (Espagne)  
Hotel Guzman el bueno, Seville (Espagne)  
California Park Hotel, Forti dei Marmi (Italie)  
Hôtel das Amoreiras, Lisbonne (Portugal)  
Maslina Resort, Hvar (Croatie)  
Chiemgauhof Lakeside Retreat, Übersee (Allemagne)  
Palais Malachowski, Varsovie

